


☐

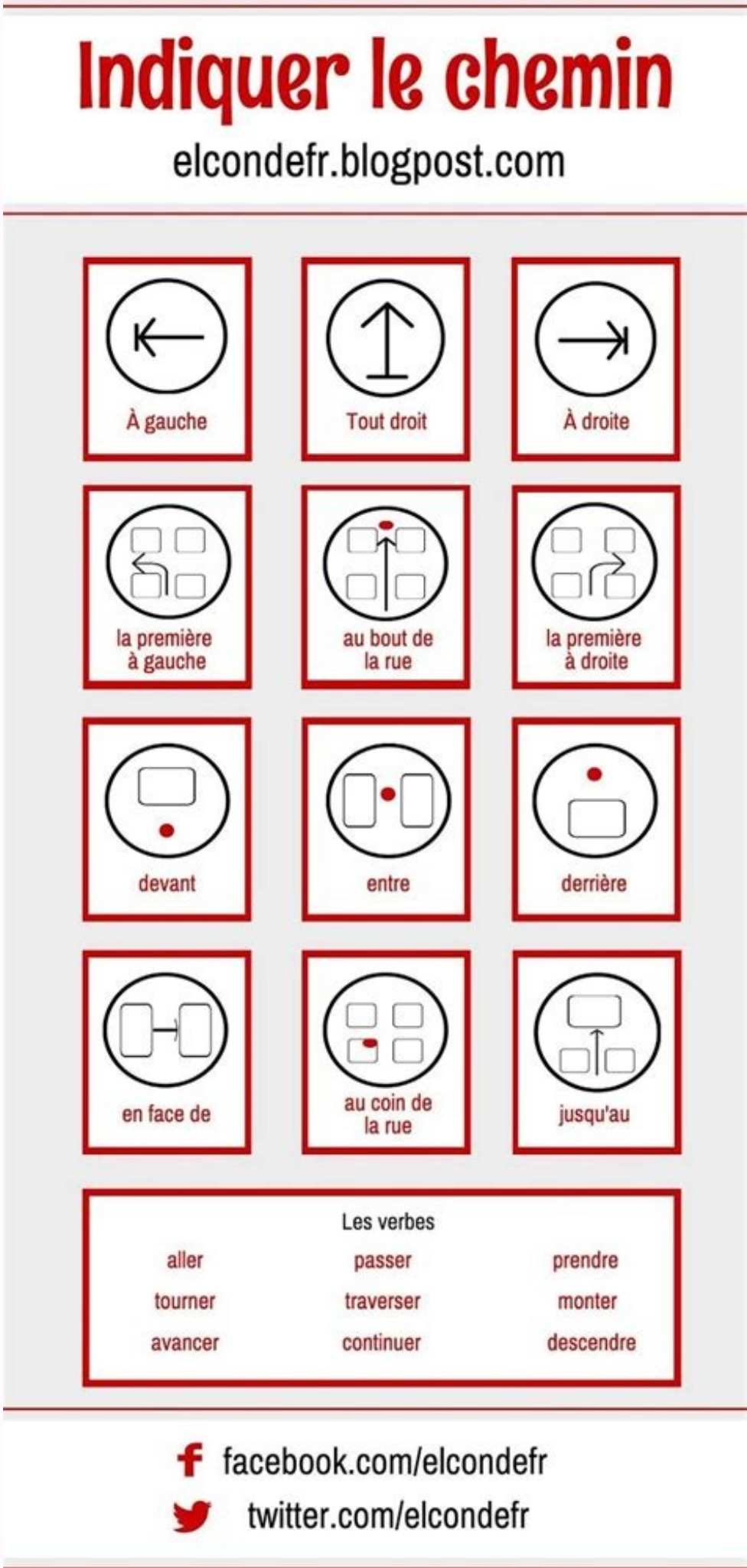
I'm not robot


reCAPTCHA

Continue

Mis à jour le 7 mars, 2021 par Elie dans Guides et Conseils ■ English Français Prêt à accroître votre vocabulaire sur le voyage en français ? Apprenez comment demander votre direction en français avant de faire vos bagages ! Vous allez avoir besoin de connaître ces mots peu importe où vous allez, que ce soit : en ville, à la montagne ou encore si vous allez faire les magasins.

L'objectif de la liste de vocabulaire que vous allez découvrir ci-dessous est de vous aider à apprendre des termes utiles pour demander votre chemin en français.



Indiquer le chemin

Rue Blanche

Rue Verte

Rue Jaune

Rue Verte

Rue Blanche

Maison de Richer

Boulangerie

Epicerie

Maison de vigner

Ecole

Pharmacie

Poste de Luc

Boulangerie

Poste de justice

Supermarché

Eglise

Boulangerie

Bistrot

Hôpital

Musée

Bibliothèque

Pâtisserie

Poste

Restaurant

Chocolaterie

Maison d'Alain

Hôtel

Car

■ J'ai besoin d'aspirine. Je vais _____

■ Je cherche un livre de Jules Verne. Je vais _____

■ Je veux manger du chocolat. Je vais _____

■ J'adore les livres. Je vais _____

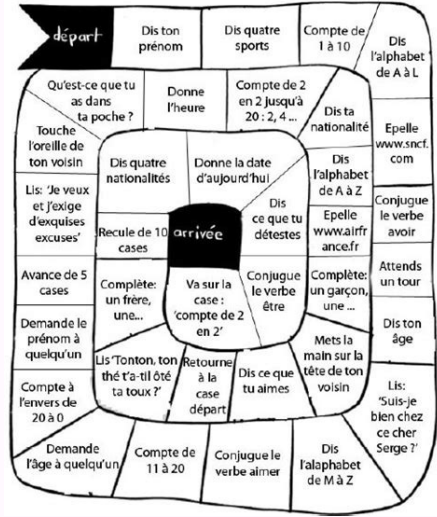
■ J'ai besoin d'argent. Je vais _____

■ Je vais poster une lettre. Je vais _____

istCollective.com

PIE MOBK2HEET2

vous devez ajouter à votre question "la plus proche" au féminin et le plus proche au masculin. Par exemple : « ou se trouve la boulangerie la plus proche ? Etudions d'autres exemples avec "le plus proche" utilisé avec le nom distributeur. Ici, nous utilisons "savez-vous où se trouve" à la place de "où se trouve". Les deux options ont la même signification. Par exemple : Savez-vous où se trouve le distributeur le plus proche ? psikologi ders notan pdf indir De même vous pouvez utiliser cette formule si vous cherchez un lieu à côté de vous : Y a-t-il une pharmacie près d'ici ? Voici un récapitulatif des expressions ci-dessus et que vous pouvez utiliser pour demander votre chemin : Savez-vous où se trouve l'hôtel Mirabeau ? où sont les toilettes publiques ? Comment peut-on aller à l'hôtel Mirabeau ? où se trouve la boulangerie la plus proche ? Savez-vous où se trouve le distributeur le plus proche ? Y a-t-il une pharmacie près d'ici ? Vous n'êtes pas sûr de la distance entre votre place et l'adresse recherchée ? Alors questionnez la personne sur la distance à parcourir et demandez si ça se fait à pied ou en voiture. Demander si c'est près d'ici ou alors loin d'ici : Est-ce que c'est près d'ici ? Est-ce que c'est loin d'ici ? Vous souhaitez être sûr que vous pouvez aller à pied ? Alors demandez le explicitement : Est-ce que je peux y aller à pied ? Dans cette phrase le pronom « y » remplace le nom du lieu. Est-ce que je peux aller à pied à la Tour Eiffel ? Certes il est tout d'abord important de savoir comment demander votre chemin en français, mais il est tout aussi important de comprendre la réponse que votre interlocuteur va vous donner. A côté de La boulangerie est à côté de la banque (dans ce cas la boulangerie n'est pas très loin de la banque). manuel canon s12 portugues pdf En face de La boulangerie est en face de la banque (dans ce cas une route ou une rue sépare la boulangerie et la banque). A droite de La boulangerie est à droite de la banque. A gauche de La boulangerie est à gauche de la banque.



Derrière La boulangerie est derrière la banque. Devant La boulangerie est devant la banque. Ci-dessous, vous allez apprendre le vocabulaire nécessaire pour comprendre la réponse et vous déplacer en toute tranquillité : Centre ville Le supermarché est au centre ville. Au coin de Le supermarché est au coin de la rue. Au bout de Le supermarché est au bout de la rue. La prochaine rue Vous devez prendre la prochaine rue. La rue suivante Vous devez prendre la rue suivante. Première à droite Vous devez prendre la première à droite. Deuxième à gauche Vous devez prendre la deuxième à gauche. Voyons maintenant les principaux verbes à connaître : Traverser la rue/la route : vous devez aller de l'autre côté de la rue/la route.Prendre à droite/à gauche : vous devez vous diriger vers la droite/gauche.Tournez à droite/à gauche : notez bien que prendre et tourner ont la même signification, il faut vous déplacer à droite ou à gauche à la prochaine rue.Continuer tout droitSuivre le parcours : vous devez lire les indications qui figurent sur votre plan. Si vous devez effectuer plusieurs étapes, vous allez utiliser ou entendre les mots suivants afin de suivre les étapes dans l'ordre : Tout d'abordPuisEnsuiteEnfin Finalement, vous êtes arrivés à destination ! Soyez certain de regarder la vidéo pour en apprendre plus sur comment demander votre chemin en français et pour comprendre la réponse donnée par un Français. Abonnez-vous à ma chaîne YouTube pour en apprendre davantage. Nous allons vous donner des directions à suivre afin de trouver le plus court chemin pour découvrir le trésor. Le but de cet exercice est de tester votre niveau de compréhension des directions en français. Les pirates sont sur une île et ont installé un campement. Maintenant ils sont prêts pour une chasse au trésor. Le point de départ est le campement situé au bas de l'image, à côté du bateau. Les directions sont les suivantes : Le campement est au Sud de l'île.N'allez pas vers l'Ouest.Allez vers le Nord Les Mountain Side Caves seront en face de vous.Ce n'est pas utile d'aller vers l'Est, il y a seulement l'océan dans cette direction.Dirigez-vous vers l'Ouest.A votre droite, il y a des palmiers.Continuez tout droit et vous allez arriver aux Rocky Hills Pass.Vous allez trouver un fleuve une fois que les Rocky Hills seront derrière vous.A ce point, vous êtes tout près du trésor.Continuez d'avancer jusqu'à ce que vous trouviez The Old Oak Tree.Faites 3 pas à gauche et puis 5 pas à droite.Creusez sous le sol pour récupérer le trésor. Tout d'abord, allez consulter le guide du vocabulaire pour débutants. 79551091161.pdf Puis, allez regarder les vidéos de Master Your French sur la chaîne YouTube channel et abonnez-vous ! Ensuite, inscrivez-vous au cours de prononciation pour booster votre niveau de français. Enfin, inscrivez-vous à la newsletter pour être informé des nouveautés. Elie RaadPhD, data scientist, et expert en gestion des connaissances.Articles du même auteur | Website | Twitter