


Dokunmadan Dokun

Dokun, İlerlet, Yerleştir

Yazı ve Fotoğraflar: Minesu Karaman

Bu oyunda çocuk bir yandan duyularını keşfederken bir yandan da el göz koordinasyonunu ve el becerilerini kullanmış olur. Yapımı çok kolay olan ve bir o kadar da eğlendiren oyunumuzu yapmaya başlayalım.




MALZEMELER

Kilitli buzdolabı poşeti

Su

Kalem

Düğme



1. OYUN

1. ADIM




Bu etkinlik için gereken düğmeler görseldeki gibi. Ben elimde olan düğmelerden bu renkleri seçtim. Her bir renkten beşer tane var. Sizde elinizde olan renklerden seçerek her bir renk için bir grup oluşturun.

2. ADIM



Buzdolabı poşetinin üstüne dört tane yuvarlak çiziyoruz. Yuvarlakların rengini düğmelerin rengi olan kalemlerle çizmeniz çok daha iyi olacaktır. Benim elimde olmadığı için siyahla çizmek zorunda kaldım. Ayrıca parmakla dokunduğumuzda silinmeyen bir kalem olması çok daha iyi olacaktır.

3.ADIM





Daha sonra poşetimize su koyuyoruz.Poşet boyutları deęiştiiğinden net bir miktar söylemek pek mümkün deęil. Benim poşetim A4 kağıdı büyüklüğü kadardı ve yaklaşık 2 çay bardağı kadar su koydum.

4.ADIM




Son olarak düğmeleri de poşetin içine koyabiliriz. Koyduktan sonra poşetin içindeki havayı alarak kilidi kapatmaya özen gösterin.




Oyunumuza başlayabiliriz. Parmağımızla düğmeleri ittirerek yuvarlakların içine denk getirmeye çalışıyoruz. Görseldeki gibi oyunun sonunda her bir dairenin içinde tek bir rengin düğmeleri olacak.

2.OYUN



Tıpkı ilk oyundaki gibi parmağımızla düğmeyi ittirerek labirentten çıkarmaya çalışıyoruz.

2.OYUN



2. oyunumuz için poşetin üzerine bir labirent çiziyoruz. Labirentin başına ve sonuna oklar çizerek yerlerini belli etmeyi de unutmayalım.Yine içine aynı miktarda su koyuyoruz ve tabi ki bir adet de düğme.



TEŞEKKÜRLER!

Bu oyunda kullandığım malzemelere ve çizimlere alternatif getirebilirsiniz. Ucu açık bir etkinlik olduğundan bambaşka bir hale getirmek de sizin elinizde.

Bu basit ama bir o kadar da faydalı ve eğlenceli oyundan umarım keyif almışsınızdır.

Görüşmek Üzere!





KAYNAKÇA:

www.toddlerinaction.com
**DIY Honey Bees-Fine Motor and
Sensory Activities**

