

# SÜNGER BLOKLAR

Yazı ve Fotoğraflar:

Minesu Karaman






# YAPI OYUNCAKLARI

## BLOKLAR




Bloklar problem çözüme ve akıl yürütme becerilerini geliştirmek için harika bir platform sunar. Sunulan birçok şekil, boyut ve renk nedeniyle bloklar, çocukların önemli matematik becerilerini, ölçüm, sayı, simetri, denge ve kestirimi kapsayan geniş bir fırsat sunar. Blok oyunu mekansal farkındalığın gelişimini teşvik eder ve çocuklar parmaklarını, ellerini ve kollarını güçlendirerek, bloklarla uzanırken, kaldırırken, hareket ettirirken ve inşa ederken el-göz koordinasyonunu geliştirir.

Birçok materyalden yapılan bloklar çocukların da çok sevdiği oyuncaklar arasında.




**Peki Kendi Bloklarınızı Yapmaya Ne Dersiniz ?  
Hem de Yumuşacık!**




# Yapılışı






Bloklarda yaygın olan kare, yuvarlak, dikdörtgen, üçgen, köprü gibi şekilleri kesmek için ilk önce süngerimin üzerinde bir taslak çıkarıyorum. Hangi rengi hangi şekilde isterseniz ona göre çizmek size kalmış.




# Minik Bir Tüyo





Süngerlerden birkaçını ikiye böldüm. Böylelikle biraz daha ince bloklarda elde etmiş olup blokların kalınlığını çeşitlendirmiş olabiliriz.








Makaslarımız Hazır mı ?



Kesmeye başlayabiliriz.






# Hazırlar!




**İşte elde ettiğimiz sünger bloklarımız oyun için hazır!**



Not: Bazı yerleri yamuk olmuş olabilir, canınızı sıkmanıza gerek yok. Sünger yumuşak bir materyal olduğu için her ne kadar dikkat ederek kessek bile çok düzgün olmayabiliyor. Önemli olan genel hatlarıyla şeklimizi elde edebilmek. :)



# Yapılandırma Aşaması



Benim sünger bloklarımdan yaptığım işte bunlar!  
Kule, araba, evler, lamba..  
İstediğiniz şeyleri istediğiniz gibi yapmakta  
özgürsünüz.



Teşekkürler

UMARIM KEYİF  
ALMIŞSINIZDIR

Görüşmek Üzere..