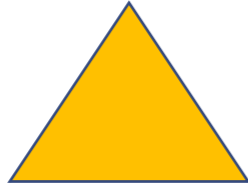
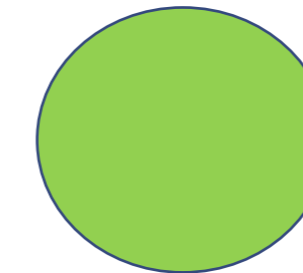

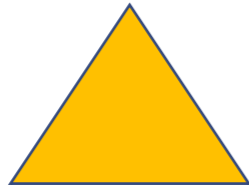
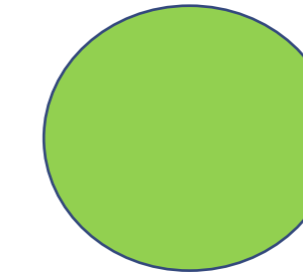

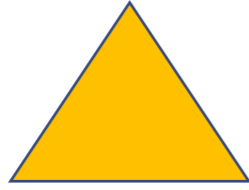
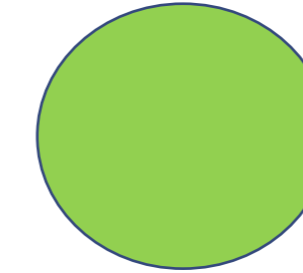

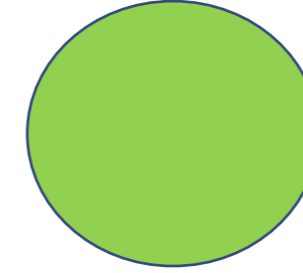
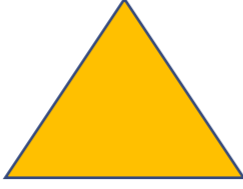
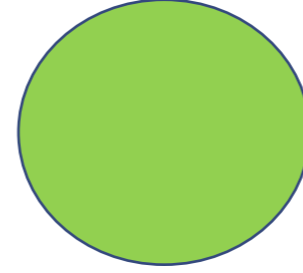
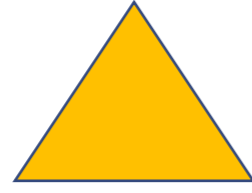





EL YIKAMA TABLOM

PAZARTESİ	SALI	ÇARŞAMBA	PERŞEMBE	CUMA	CUMARTESİ	PAZAR

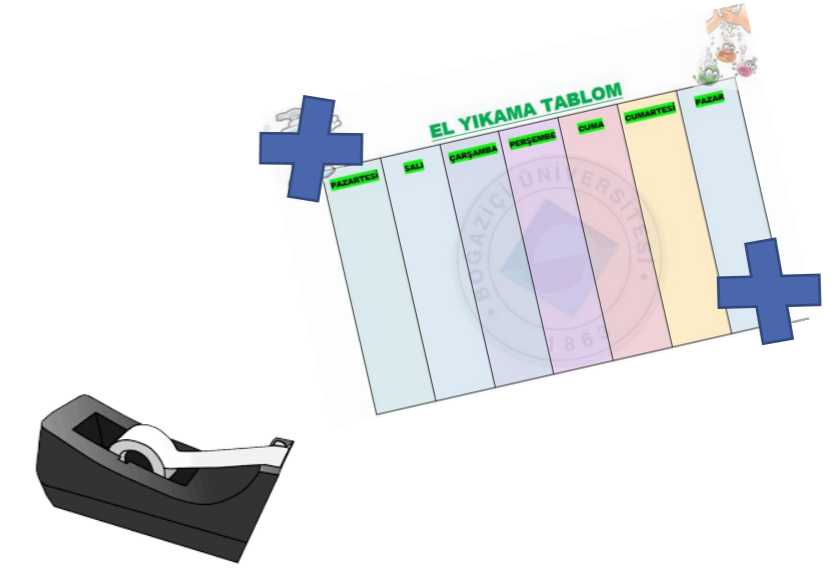
ŞEKİLLERİM



SAYI KARTLARIM



AMACIMIZ: Çocuklarımıza el yıkama alışkanlığı kazandırmak için Boğaziçi Üniversitesi öğrencileri olarak bir çizelge hazırladık. Bu çizelgedeki amacımız çocuklara hem el yıkama alışkanlığı kazandırmak hem de matematik becerilerini arttırmaktır. Gelin hep beraber bu çizelgeyi nasıl kullanacağımıza bakalım.



Adım 1: Çizelgenizi kolayca erişebileceğiniz bir yere asın.

Adım 2: Şekilleri kesin ve her el yıkamanın ardından bir tane şekili o günkü ayrılan kısma yapıştırın.

PAZARTESİ	SALI	ÇARŞAMBA	PERŞEMBE	CUMA	CUMARTESİ	PAZAR
●						
●						
●						

Adım 3: Günün sonunda kaç tane şekil yapıştırdıysanız o sayıyı “sayı kartlarım” kısmından bulun, kesin ve o günün üstüne yapıştırıp günü tamamlayın.

PAZARTESİ	SALI	ÇARŞAMBA	PERŞEMBE	CUMA	CUMARTESİ	PAZAR
3	7	5				
3	7	5				
3	7	5				