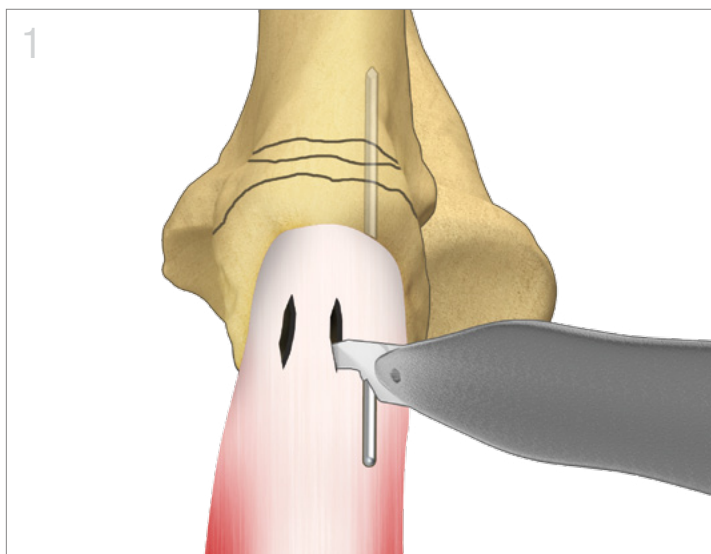




Placa Gancho Olécranon™

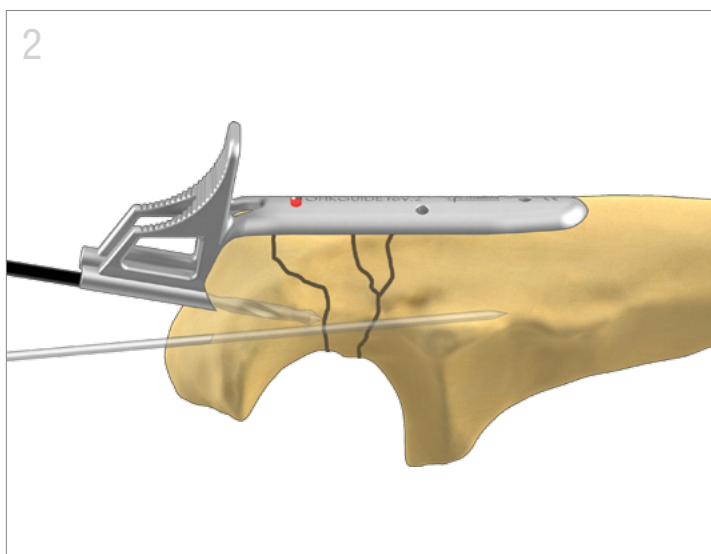
Técnica Quirúrgica | *Sistema Antebrazo y Codo TriMed*





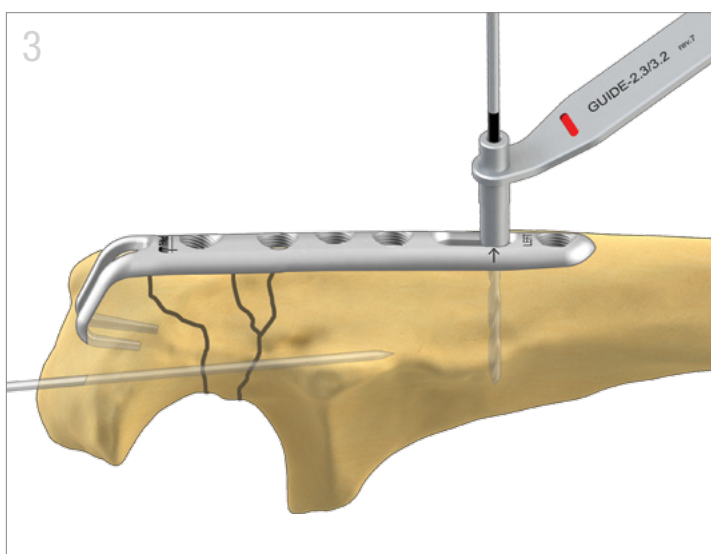
Exposición y reducción

- Exponer el olécranon con un abordaje posterior estándar.
- Reducir la fractura y sostener con aguja(s) de Kirschner.
- Hacer dos incisiones longitudinales paralelas a las fibras de la inserción del tríceps, hasta el extremo proximal del olécranon.



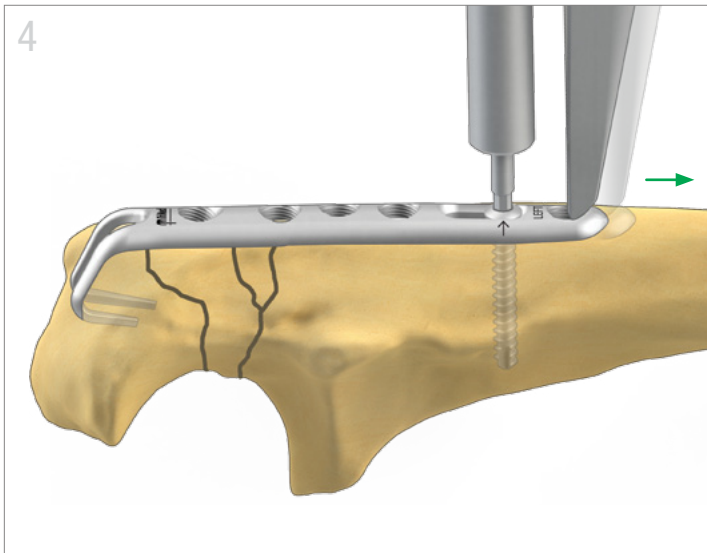
Preparación de la guía

- Aplicar la guía de broca de gancho al olécranon asegurándose que la guía esté completamente asentada y a ras del hueso. Perfore dos agujeros a través de la corteza externa con una broca de 2,3 mm (rojo).



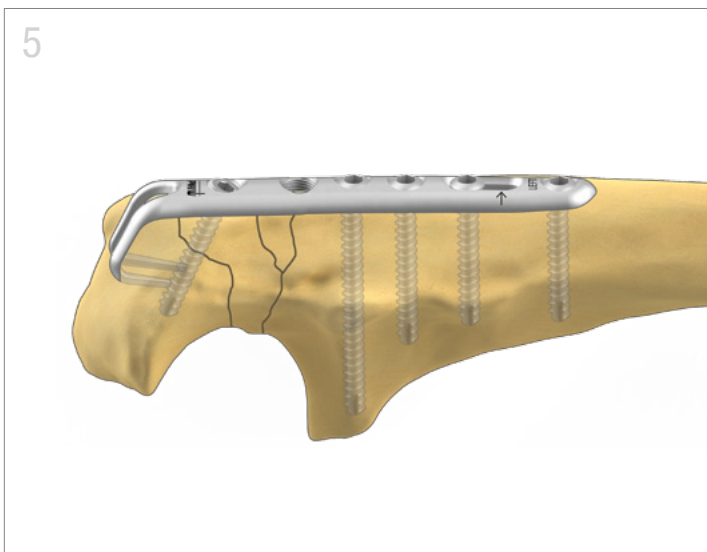
Inserción de Placa Gancho

- Insertar los ganchos de la placa en los orificios perforados en el olécranon.
- Asentar el impactor entre los dos ganchos e impactar la placa en el fragmento distal.
- Confirmar que la reducción es la adecuada.
- Colocar un tornillo cortical de 3,2 mm en el extremo del orificio ovalado que está más alejado de la fractura.



Herramienta de Expansión / Compresión

- Insertar la punta del destornillador de la herramienta de expansión / compresión en la cabeza del tornillo e insertar la muesca de la herramienta en el orificio del tornillo adyacente lejos de la fractura u osteotomía.
- Aflojar el tornillo 1/4 de vuelta.
- Apretar suavemente la herramienta de expansión / compresión para obtener la compresión deseada. Apretar el tornillo.



Fijación final

- Completar la fijación con tornillos corticales y/o bloqueados de 3,2 mm, según sea necesario.



Indicaciones, contraindicaciones, advertencias y precauciones relacionadas con el Sistema Antebrazo y Codo TriMed referencia IFU en trimedortho.com/ifu

Placa Gancho Olécranon

Neutral
OHOOK-4

Izquierda
OHOOKL-6
OHOOKL-8

Derecha
OHOOKR-6
OHOOKR-8



Herramienta Expansión / Comprensión

XPANDR



Guía de Broca para Placa Gancho Olécranon

GDOHOOK-2.3



Guía de Broca

GUIDELCBS-2.3



Tornillo Cortical

HEX3.2-xx
08mm a 40mm



Tornillo Cortical de Bloqueo

LCBS3.2-xx
08mm a 30mm



Impactor

IMPCT-SLED

