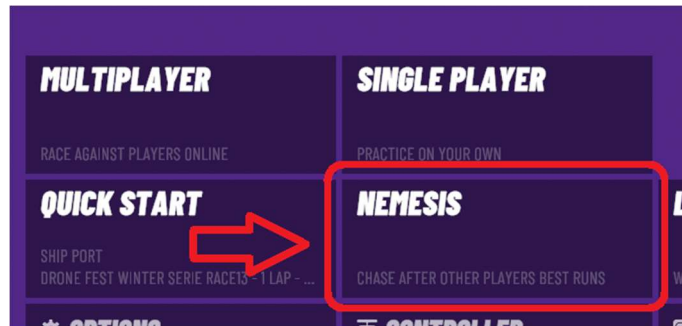


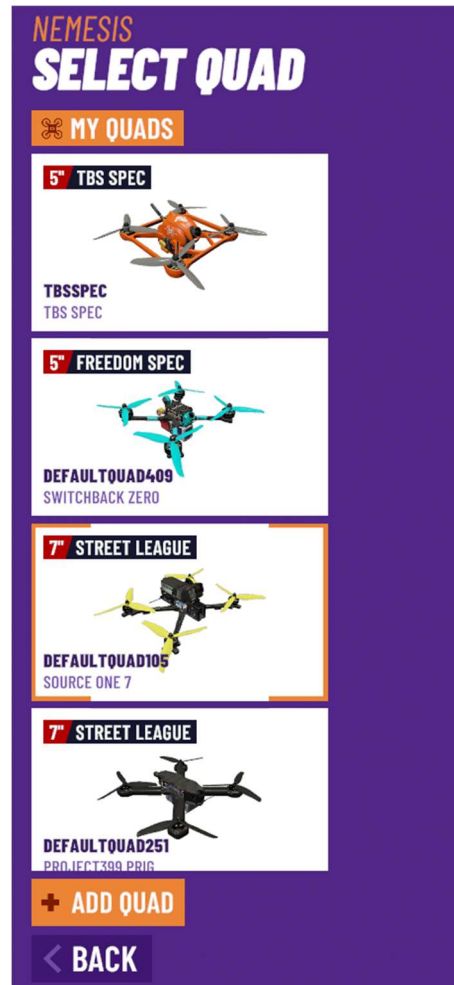
# How to start a standard 3 laps race in Velocidrone

## Comment lancer une course standard de 3 tours sur Velocidrone


- Click on "Nemesis"
- Appuyez sur "Nemesis"



- Select the drone you need. if it's not there, click "Add quad" and chose the right quad. after that, click on "Continue" at the bottom right.
- Sélectionner le drone que vous avez de besoin. S'il n'est pas là, appuyer sur "Add quad". Après ça, appuyer sur "Continue" dans le bas à droite.



- Enter the track name and click on “search”
- Entrer le nom de la piste et appuyez sur « search »



- Click on the "Fly" button of the track you want to race.
- Appuyez sur le bouton "Fly" de la piste que vous voulez courser.

🏠	♥	Drone Fest Winter Serie RACE07-2 - Street Le...	★★★★★ (0)	INDOOR GOKART	44.63	142.43	FLY
🏠	♥	Drone Fest Winter Serie RACE08 - Open 2024 ...	★★★★★ (0)	DYNAMIC WEATHER	29.73	93.72	FLY
🏠	♥	Drone Fest Winter Serie RACE09 - TwigXL 2024	★★★★★ (0)	EMPTY SCENE DAY	14.18	46.05	FLY
🏠	♥	Drone Fest Winter Serie RACE10 - TBS Spec 2...	★★★★★ (0)	EMPTY POLYWORLD	31.15	99.95	FLY
🏠	♥	Drone Fest Winter Serie RACE11 - Open	★★★★★ (0)	DYNAMIC WEATHER	37.28	120.18	FLY
🏠	♥	Drone Fest Winter Serie RACE12 - Freedom Sp...	★★★★★ (0)	COUNTRYSIDE	28.8	95.8	FLY
🏠	♥	Drone Fest Winter Serie RACE13 - 1 Lap - Stre...	★★★★★ (0)	SHIP PORT	77.8	-	FLY

- Hit the start button to start the race.
- Appuyez sur le bouton start pour commencer la course.

