

POPULUS
El pueblo habla

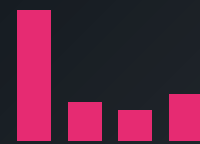


06/05/2024

INTENCIÓN DE VOTO

ALCALDÍA

ÁLVARO
OBREGÓN 2024



INTENCIÓN DE VOTO ENTRE LOS CANDIDATOS ALCALDÍA ÁLVARO OBREGÓN, CDMX

Fecha de levantamiento: 06 de mayo de 2024


Si hoy fuera la elección para
Alcalde de la Alcaldía Álvaro Obregón,
¿por qué partido o candidato votaría usted?

 Populus Mx

 @populusmx


 Populus Mx

49.8%




JAVIER
LÓPEZ
CASARÍN

47.7%



LÍA
LIMÓN
GARCÍA

1.5%



ESTHER
MEJÍA
CRUZ

1.0%



AÚN NO
DECIDE

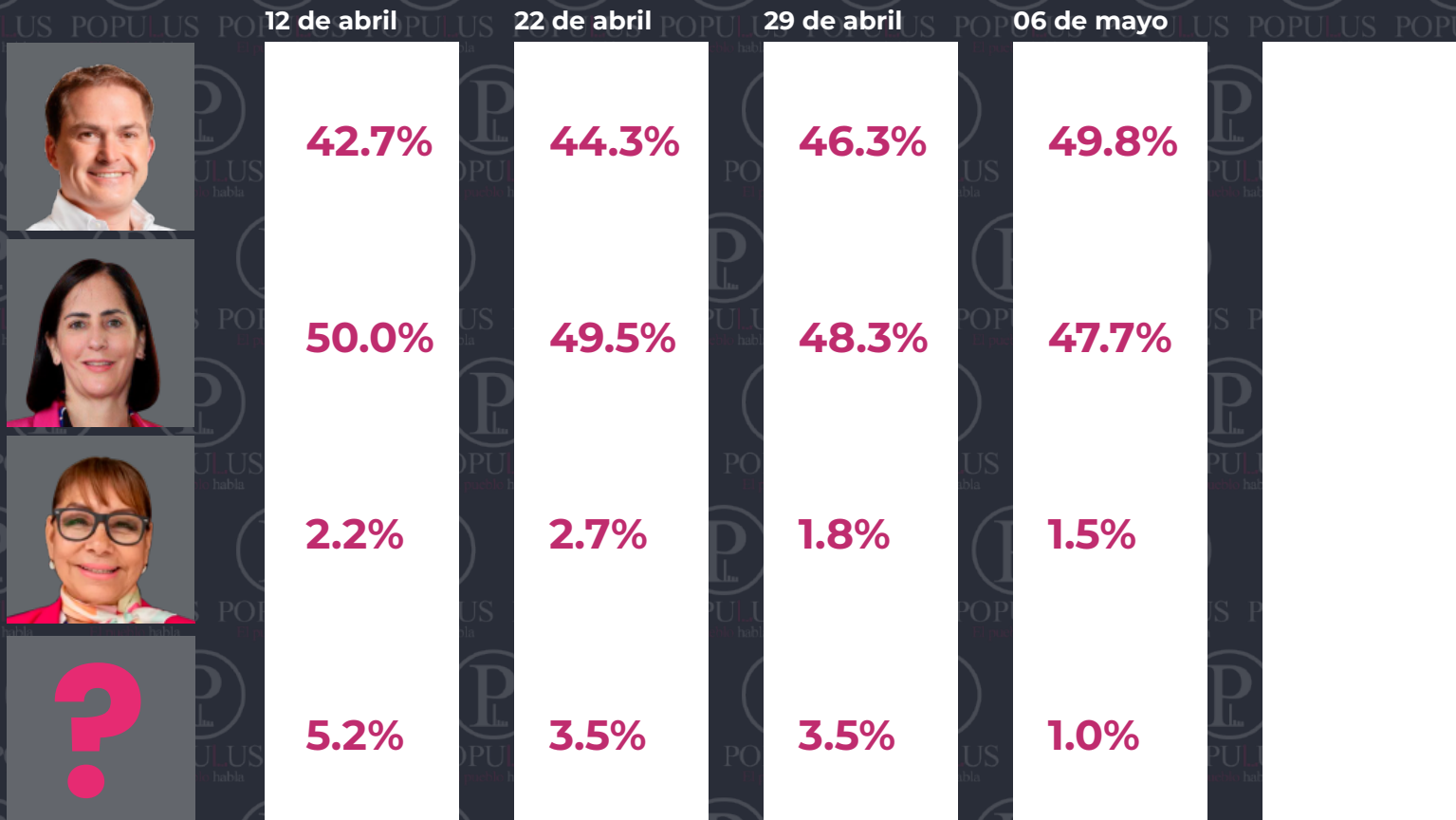


INTENCIÓN DE VOTO ENTRE LOS CANDIDATOS ALCALDÍA ÁLVARO OBREGÓN, CDMX

Fecha de levantamiento: 06 de mayo de 2024

TRACKING

Si hoy fuera la elección para Alcalde(sa) de la Alcaldía Álvaro Obregón, ¿por qué partido o candidato(a) votaría usted?



INTENCIÓN DE VOTO ENTRE LOS CANDIDATOS ALCALDÍA ÁLVARO OBREGÓN, CDMX

Fecha de levantamiento: 06 de mayo de 2024

Muestreo: 600

Población objetivo: Ciudadanas y ciudadanos de la Alcaldía

Álvaro Obregón que dicen tener de 18 años en adelante

Nivel de confianza: 95%

Margen de error: $\geq 4\%$

Encuesta realizada en: Álvaro Obregón, CDMX

Responsable de la publicación: Armando Rodríguez

Contacto



direccion@procomln.com



Populus Mx



@populusmx



Populus Mx



POPULUS
El pueblo habla

www.populusmx.com

Encuesta pública promocional financiada por Procom Logistics Nacional S.A. de C.V.