
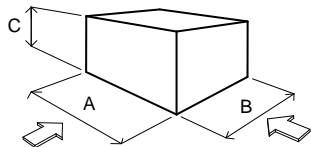
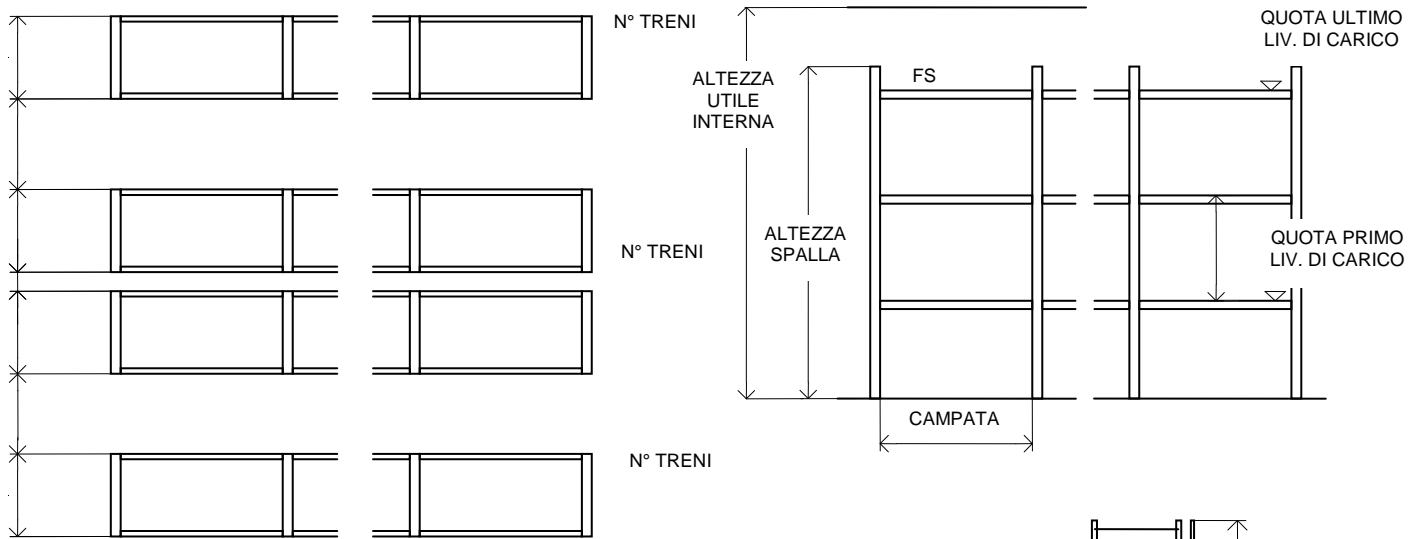
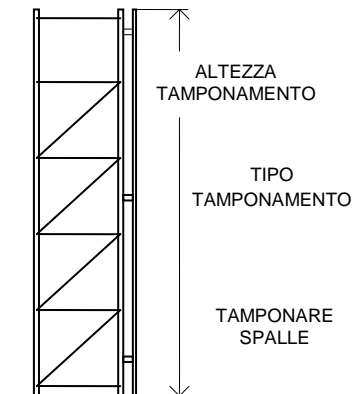


	SCHEDA RACCOLTA DATI EASYBLOK		Agente/Rivenditore		Data	
	Data scadenza richiesta		riferimento			
	Cliente		€		Trasporto	
	Indirizzo		€	Mezzi	Montaggio	
	Rif. Cliente		Dichiarazione di portata			
	E-mail		Ampliamento / Storico			
	Telefono					
	Indirizzo di consegna					
	Condizioni di pagamento					
	Indirizzo mail PEC					
	Codice IBAN					



Dim. A (mm)		Lato rinforzo	
Dim. B (mm)		Spazio mov. (mm)	
Dim. C (mm)		Sovrapponibile	
Peso (kg)			



ACCESSORI

	N°	Corrente	Portata C.U.D.	Ripiani	Spondine	N° Separatori / Piano			
LIVELLO									
LIVELLO									
LIVELLO									
LIVELLO									
LIVELLO									
LIVELLO									

	Quantità
Spessoramenti	

Tasselli	Tabelle di portata
----------	--------------------

FINITURA (indicare RAL / grezzo / zincatura)	
Spalle	Tamponamento
Correnti	

Note		Disegni All. *
------	--	----------------

(*) Allegare, se necessario, uno schema/layout che specifichi l'area dove va installato l'impianto o indicare nelle note la dimensione dell'area disponibile