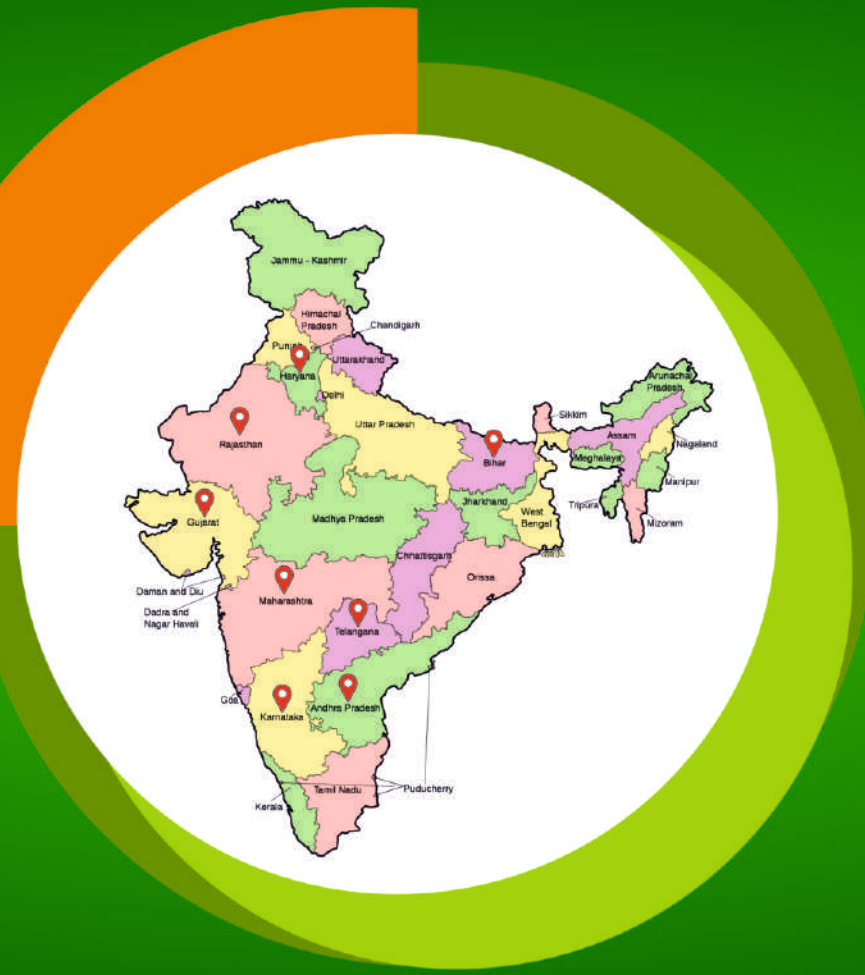


## COMPANY PROFILE

- ✦ Phytones Crop Science is a Ahmedabad (Gujarat) based leading Organic/Natural products Business Company. We are the leading manufacturer of Organic certified products/Inputs. We do the research, innovation mainly on Phyto Science and after field trials, We launch new products in market.
- ✦ We are dedicated to bring the innovative change through organic products/inputs, Fertilizers, and other natural inputs in the farmer community. We manufacturing topmost result orientated quality products through extensive research and development.
- ✦ We are leading manufacturer of **Organic/Natural Fungicide, Viricide, Bactericide, Flowering Enhancer and Organic Insecticide** which are based on Nano technology. We are the first company in India who invented and introduce organic fungicide which is used for various multiple diseases application.
- ✦ **Company has Scientists and Well Expertise R & D staff with high skill in Genetical, Phyto Science and Nano technology.**
- ✦ We have market in **Gujarat, Karnataka, Andhra Pradesh, Maharashtra, Rajasthan, Telangana, Hariyana, Bihar**, etc. in India
- ✦ Lets us all be part of this change **Save Earth, Grow Healthy and Eat Healthy...**



**Phytones Crop Science™**  
Signature Tower-II, Sarkhej-Sanand Cross Road,  
Sarkhej, Ahmedabad-382110 (Gujarat)  
E-mail : [Phytonessales12@gmail.com](mailto:Phytonessales12@gmail.com)  
[www.phytonescropscience.in](http://www.phytonescropscience.in)  
Customer Care No. 08160220490 - 09727177771



(A ORGANIC BUSINESS COMPANY)



ISO 9001 : 2008 CERTIFIED COMPANY



**फलोवेरा :** प्लान्ट होर्मोन्स वर्धक, रेग्युलेटर और स्टीम्युलेटर  
**मात्रा :** १० मिलि १५ लिटर पानी में मिश्रण / १२५-१७५ मिली प्रति एकड़  
**फलोवेरा की फसल पर असर :** फसल के हर एक कोष के अन्दर जाकर फसल के सभी प्रकार के होर्मोन्स को संतुलित करके फसल के विकास और फल-फुल भरपूर मात्रा में बढ़ोतरी होती है ।

**फसल में फायदे :**  
 (१) फल और फुल की मात्रा में बढ़ोतरी होना ।  
 (२) पौधे के विकास में आश्चर्यजनक बढ़ोतरी होना ।  
 (३) फल के उत्पादन में भरपूर मात्रा में बढ़ोतरी होना ।  
 (४) फसल की रोग प्रतिकारक शक्ति में भरपूर मात्रा में बढ़ोतरी होना और पौधे की सेहत तंतुरस्त बनाता है ।  
 (५) फसल की साईज, कलर और चमक में बढ़ोतरी होना ।

**फसल :** कपास, मूंगफली, जीरा, तुरदा (रेडग्राम), सोयाबीन, मक्का, तिल, अरंडी, चावल, इत्यादी...  
**सब्जियाँ :** मिर्च, सिमला मिर्च, टमाटर, प्याज, लहसून, हल्दी, अदरक, बैंगन, भींडी, लौकी, खीरा, ककड़ी, गवार, पखल, करेला, पुदीना, आदु नींबू, सफेद मुसली इत्यादी...  
**दलहन :** अरहर, मूँग, उरद, चना, राजमा, मसूर, इत्यादी...  
**फल :** अनार, सन्तरा, मोसंबी, अंगूर, पपीता, स्ट्रॉबेरी, केला, खरबुजा, तरबुजा, सेब, अमरुद, सीताफल, चेरी, चीकु इत्यादी...  
**फुल :** गुलाब, गेंदा, सुरजमुखी, आईरिस-केना, रजनीगंधा, चंपा, मोगरा इत्यादी...

**नोंध :**  
 (१) फलोवेरा किसी भी प्रकार के जंतुनाशक और फुगनाशक दवाई के साथ मिश्र किया जा सकता है ।  
 (२) अच्छे रिजल्ट के लिए ८ से १० दिन के अंतराल में २ से ३ छिड़काव करें ।  
 (३) दवाई का छिड़काव करने से पहले दवाई का पानी में मिश्रण आवश्यक है । छिड़काव से पहले पंप को हिलाये ।  
 (४) दवाई के साथ सिलिकोन स्टीकर उपयोग करने से अच्छा और लंबा अंतराल का रिजल्ट मिलता है ।  
 (५) कम धूप में सुबह-शाम जमीन में भेज होने पर छिड़काव करने पर अच्छे रिजल्ट मिलते हैं ।  
 (६) प्रोडक्ट का कोई साइड इफेक्ट नहीं है ।

**फलोवेरा :** फसल का भरपूर उत्पादन देनेवाली भारत की एक मात्र नैनो टेक्नोलोजी नेचरल रिसर्च प्रोडक्ट

**FLOVERA<sup>+</sup> PLUS**



नैनो टेक्नोलोजी  
रिसर्च प्रोडक्ट

**FLOVERA PLUS (A QUALITY PRODUCTS)**

**Flovera Plus Composition :** Botanical Extract

**Dose :** 10 ml in 15 lit of water / 125 ml to 175 ml per acre

**Effect of Flovera on Plants :** Penetrate in each single cell of plants and balance the hormones in the plants which help to enhance the vegetative growth, flowering and fruiting.

**Benefits of Flovera Plus :**  
 (1) There is a significant growth in plant.  
 (2) To enhance flowering and fruiting in plant.  
 (3) To keep plants healthy with vigorous growth.  
 (4) To prevent immature flowers and fruit drops..  
 (5) To improve appearance, texture and quality of fruits.  
 (6) There is significant increase in crop production.

**Crops :** Groundnut, Cotton, Cumin, Sesamum, Onion, Garlic, Chilli, Cucumber, Potato, Turmeric and other vegetable crops. Fruit crop such as Mango, Pomegranate, Guava, Grapes, Lemon Citrus fruits, and Plantation Crops, Spices and Condiment Crops, Flower Crops, Legume and Pulse crops .

**Notes :**  
 (1) **Flovera Plus** can be mix with any types of insecticide or fungicides  
 (2) For best result take 2 To 3 spray at 8 To 10 days interval which depending on infection stage of fungus and bacterial .  
 (3) Bottle should shake well before technical utilize and mix with recommended water quantity in sprayer.  
 (4) Sticking agent use with **Flovera Plus** give long time result.  
 (5) Spray during low sunlight in the morning or evening with sufficient soil moisture should give better result  
 (6) This product has no side effect.

**Flovera Plus** is the only "Revolutionary Nanotechnology Natural Research Product" of India which give higher productivity





**क्रोसिल प्लस :** फुगनाशक कम बैक्टेरीयल नाशक

**क्रोसिल प्लस कम्पोजीशन :** नेचरल प्रोडक्ट (नेचरल फोलियर फिनोल)

**मात्रा :** १० मिलि १५ लिटर पानी में मिश्रण / १२५-१७५ मिली प्रति एकड़

**क्रोसिल प्लस के फायदे :**

- (१) फुग और बैक्टेरीयल इन्फेक्शन का कंट्रोल होता है।
- (२) फुग और बैक्टेरीया का विनाश होता है।
- (३) फुग और बैक्टेरीया की वृद्धि बंद होती है।
- (४) पौधे की तंदुरस्ती बढ़ाकर पौधे की रोग प्रतिकारक शक्ति में भरपूर मात्रा में बढ़ोतरी होती है।
- (५) क्रोसिल के छिड़काव करने से फसल, सब्जी, फल-फल आदि के पौधे रोगमुक्त हो जाते हैं।
- (६) रोग आने से पहले एडवान्स में छिड़काव करने पर रोग आने की संभावना कम हो जाती है।

**फसल :** कपास, मूंगफली, जारा, तुरदाल (रेडग्राम), सोयाबीन, मक्का, तिल, अरन्डी, चावल, इत्यादी...

**सब्जियाँ :** मिर्च, सिमला मिर्च, टमाटर, प्याज, लहसून, हल्दी, अदरक, बैंगन, भिंडी, लौकी, खीरा, ककड़ी, गवा, परवल, करेला, पुदीना, आदु, नींबू, सफेद मुसली इत्यादी...

**दलहन :** अरहर, मूँग, उरद, चना, राजमा, मसूर, इत्यादी...

**फल :** अनार, सन्तरा, मोसंबी, अंगूर, पपीता, स्ट्रॉबेरी, केला, खरबुजा, तरबुजा, सेब, अमरुद, सीताफल, चेरी, चीकु इत्यादी..

**फूल :** गुलाब, गेंदा, सुरजमुखी, आईरिस-केना, रजनीमंथा, चंपा, मोगरा इत्यादी...

**नोंध :**

- (१) क्रोसिल किसी भी प्रकार के जंतुनाशक और फुगनाशक दवाई के साथ मिश्र किया जा सकता है।
- (२) अच्छे रिजल्ट के लिए ८ से १० दिन के अंतराल में २ से ३ छिड़काव करें।
- (३) हेवी अटेक होने पर दवाई की मात्रा बढ़ाकर छिड़काव करें।
- (४) दवाई का छिड़काव करने से पहले दवाई का पानी में मिश्रण आवश्यक है। छिड़काव से पहले पंप को हिलाये।
- (५) दवाई के साथ सिलिकोन स्टीकर उपयोग करने से अच्छा और लंबा अंतराल का रिजल्ट मिलता है।
- (६) कम धूप में सुबह-शाम जमीन में भेज होने पर छिड़काव करने पर अच्छे रिजल्ट मिलते हैं।
- (७) प्रोडक्ट का कोई साईड इफेक्ट नहीं है।

**क्रोसिल प्लस :** सभी प्रकार की फुग और बैक्टेरीयल इन्फेक्शन का नाश करनेवाली भारत की एक मात्र "क्रांतिकारी नैनो टेक्नोलोजी नेचरल रिसर्च प्रोडक्ट

**CROSIL<sup>+</sup> PLUS**



100% नेचरल

100% ओगेनिक

नैनो टेक्नोलोजी रिसर्च प्रोडक्ट

**CROSIL PLUS (A QUALITY PRODUCT)**

**Crosil Plus :** Botanical Extract

**Dose :** 10 ml in 15 litre of Water / 125 ml to 175 ml per acre

**Benefits of Crosil plus:**

- (1) Control fungal and bacterial disease.
- (2) Check the growth of fungal and bacterial infection in plant
- (3) It helps to increase resistance power in plant against fungal and bacterial disease.
- (4) Pre emergence spray can prevent the plants from fungal and bacterial disease.



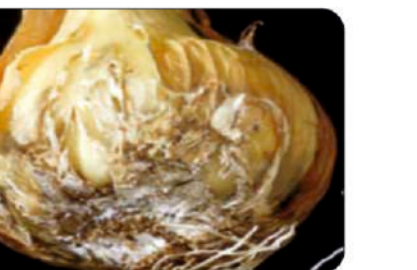

**Crops :**

Groundnut, Cotton, Maize, Soyabean, Cumin, Sesamum, Onion, Garlic, Chilli, Cucumber, Potato, Bittergourd, Spongegourd, Bottlegourd, Ginger, Turmeric & other vegetable crop, fruit crop like Mango, Pomegranate, Grapes, Guava, Dragon fruits, Citrus fruits, and other plantation crops, spices and condiment crops, flower crops, legume and pulses crops etc..

**Notes:**

- (1) **Crosil plus** can be mix with any insecticide or fungicides
- (2) For best result take 2 to 3 spray at 8 to 10 days interval which depending on infection stage of fungus and bacterial disease.
- (3) In severe infection dose of **Crosil Plus** must be increase.
- (4) Bottle should shake well before technical utilize and mix with recommended water quantity in sprayer.
- (5) Sticking agent use with **Crosil plus** give long time result.
- (6) Spray during low sunlight in the morning or evening with sufficient soil moisture should give better result
- (7) This Product has no side effect.

**Crosil plus is the only "Revolutionary Nanotechnology Natural Research Product" of India which control all types of fungi and bacterial infection.**





**वायरस ब्लास्ट कम्पोजीशन :** नेचरल ओर्गेनिक एसिडिक मटीरीयल

**मात्रा :** १०-१५ मिलि १५ लिटर पानी में मिश्रण / १२५-१७५ मिली प्रति एकड

**वायरस ब्लास्ट की पौधे पर असर :** वायरस ब्लास्ट पौधे के सभी कोष के अंदर जाकर वायरस के इन्फेक्शन का इलाज करता है।

**वायरस के प्रकार :** मिर्ची वायरस, टमाटर वायरस, भींडी वायरस, यलो मोझेक वायरस, टेबेको वायरस, पपीता वायरस जैसे सभी प्रकार के वायरस का विनाश करता है।

**फसल में फायदे :**

- (१) वायरस का कंट्रोल होता है।
- (२) वायरस का विनाश होता है।
- (३) वायरस की वृद्धि बंद होती है।
- (४) वायरस के इन्फेक्शन का कंट्रोल होता है।
- (५) पौधे की तंदुरस्ती बढ़ाकर, पौधे की रोग प्रतिकारक शक्ति में भरपूर मात्रा में बढ़ोतरी होती है।
- (६) वायरस ब्लास्ट के छिड़काव करने से फुट, फल, सब्जियाँ आदि वायरस मुक्त हो जाती है और वायरस आने से पहले एडवान्स में छिड़काव करने पर वायरस अटके आने की संभावना कम हो जाती है।

**फसल :** कपास, तुरदाल (रेड ग्राम), तिल, तंबाकु विगेरे...

**सब्जियाँ :** मिर्च, सिमला मिर्च, टमाटर, भींडी, लौकी, करेला, ककड़ी, खीरा, गवार, परबल, पुदीना, नींबू इत्यादि...

**दलहन :** अरहर, मूँग, उरद इत्यादि...

**फल :** अनार, सन्तरा, मौसंबी, पपीता, आम, स्ट्रॉबेरी, तरबुजा, खरबुजा, चेरी इत्यादि...

**फुल :** गुलाब, गेंदा, सुरजमुखी, चंपा, मोगरा इत्यादि...

**नोट :**

- (१) वायरस ब्लास्ट किसी भी प्रकार के जंतुनाशक और फुगनाशक दवाई के साथ मिश्र किया जा सकता है।
- (२) प्रोडक्ट के २-३ छिड़काव ८ से १० दिन के अंतराल में करने पर अच्छे रिजल्ट मिलते हैं।
- (३) वायरस का हेवी अटके आने पर २० मिली मात्रा बढ़ाकर ३ से ४ छिड़काव आवश्यक है।
- (४) रिजल्ट में उतार-छड़ाव आने का कारण हवामान, मिट्टी, बिज का प्रकार, दवाई की मात्रा, दवाई का छिड़काव, दवाई का मिश्रण आदि होने की संभावना है।
- (५) दवाई का छिड़काव करने से पहले दवाई का पानी में मिश्रण आवश्यक है। छिड़काव से पहले पंप को हिलाये।
- (६) दवाई के साथ सिलिकोन स्टीकर उपयोग करने से अच्छा और लंबा अंतराल का रिजल्ट मिलता है।
- (७) प्रोडक्ट का कोई साईड इफेक्ट नहीं है।
- (८) कम धूम में सुबह-शाम दवाई का छिड़काव करने पर अच्छे रिजल्ट मिलते हैं।

**वायरस ब्लास्ट :** सभी प्रकार के वायरस कंट्रोल करके बेहतर रिजल्ट देकर क्रांतिकारी उत्पादन देनेवाली दुनिया की एक मात्र नैनो टेक्नोलोजी नेचरल रिसर्च प्रोडक्ट



नैनो टेक्नोलोजी  
रिसर्च प्रोडक्ट

**Virus Blast :** Botanical Extract

**Dose :** 10 to 15 ml in 15 lit of water / 125 ml to 175 ml per acre

**Impact of Virus Blast on Plant :** Virus Blast can penetrate in entire plant cell and cure virus infection.

**Types of Virus :** Tobacco Virus, Yellow Vein Mosaic, Chilli Leaf Curl Virus, Papaya Virus, Tomato Leaf Curl Virus (ToLCV).

**Benefits of Virus Blast :**


- (1) Control virus disease.
- (2) Check the growth of Virus in plant & destruct the virus disease
- (3) It helps to increase resistance power in plant against virus disease.
- (4) Pre emergence spray can prevent the plants from virus disease.

**Crops :** Red gram, Tobacco, Chilli, Capsicum, Cucumber, Potato, Bittergourd, Spongegourd, Bottlegourd, Cluster bean, Citrus fruits, Papaya, Watermelon, Okra, Musk Melon as well as floriculture crops

**Notes :**

- (1) **Virus blast** can be mix with any insecticide or fungicides
- (2) For best result take 2 to 3 spray at 8 to 10 days interval which depending on infection stage of Virus.
- (3) In severe infection dose of **Virus blast** must be increase.
- (4) Result variation in **VIRUS BLAST** depend on types of soil s , types of seed, change in weather condition, water quality, preparation of recommended dose.
- (5) Bottle should shake well before technical utilize and mix with recommended water quantity in sprayer.
- (6) Sticking agent use with **Virus blast** give long time result.
- (7) Spray during low sunlight in the morning or evening with sufficient soil moisture should give better result
- (8) This product has no side effect.

**Virus Blast** is the only "Revolutionary Nanotechnology Natural Research Product" of India which control all types of Virus infection.





**प्रोफिट कम्पोजीशन :** एमिनो एसिड + सी-विड + विटामीन्स + एन्जायम्स इत्यादी...  
**मात्रा :** १५ मिलि १५ लिटर पानी में मिश्रण / १२५-२०० मिली प्रति एकड़  
**प्रोफिट के पौधे पर असर :** फसल के हर एक कोष के अंदर जाकर पत्ते, डाली, फल-फूल, रूट आदि का भरपूर मात्रा में विकास होता है।

**प्रोफिट के फायदे :**  
 (१) पौधे के विकास में आश्चर्यजनक बढ़ोतरी होती है।  
 (२) पौधे के पत्ते, डाली, रूट का विकास होता है।  
 (३) पौधे की तंदुरस्ती में बढ़ोतरी होती है।  
 (४) फसल के उत्पादन में भरपूर मात्रा में बढ़ोतरी होती है।

**फसल :** कपास, मूंगफली, जीरा, तुरदाल (रेड ग्राम), सोयाबीन, मक्का, तिल, अरन्डी, चावल, इत्यादी...

**सब्जियाँ :** मिर्च, सिमला मिर्च, टमाटर, प्याज, लहसून, हल्दी, अदरक, बैंगन, भिंडी, लौकी, खीरा, ककड़ी, गवार, परवल, करेला, पुदीना, आदु, नींबू, सफेद मुसली इत्यादी...


**दलहन :** अरहर, मूँग, उरद, चूा, राजमा, मसूर, इत्यादी...  
**फल :** अनार, सन्तरा, मोसंबी, अंगूर, पपीता, स्ट्रॉबेरी, केला, खरबुजा, तरबुजा, सेब, अमरुद, सीताफल, चेरी, चीकू इत्यादी...  
**फूल :** गुलाब, गेंदा, सुरजमुखी, आईरिस-केना, रजनीगंधा, चंपा, मोगरा इत्यादी...

**नोंध :**  
 (१) प्रोफिट किसी भी प्रकार के जंतुनाशक और फुगनाशक दवाई के साथ मिश्रण किया जा सकता है।  
 (२) अच्छे रिजल्ट के लिए ८ से १० दिन के अंतराल में २ से ३ छिड़काव करें।  
 (३) दवाई का छिड़काव करने से पहले दवाई का पानी में मिश्रण आवश्यक है। छिड़काव से पहले पंप को हिलाये।  
 (४) दवाई के साथ सिलिकोन स्टीकर उपयोग करने से अच्छा और अंतराल का रिजल्ट मिलता है।  
 (५) कम धूम में सुबह-शाम जमीन में भेज होने पर छिड़काव करने पर अच्छे रिजल्ट मिलते हैं।  
 (६) प्रोडक्ट का कोई साइड इफेक्ट नहीं है।

**प्रोफिट :** फसल का भरपूर उत्पादन देनेवाली भारत की एक मात्र नैनो टेक्नोलोजी नेचरल रिसर्च प्रोडक्ट



नैनो टेक्नोलोजी  
रिसर्च प्रोडक्ट



## PROFITS (A QUALITY PRODUCTS)

**PROFITS DESCRIPTION :** Botanical Extract

**DOSE :** 15 ml in 15 lit of water / 125 ml to 200 ml per acre

**Effect of Profits on Plants :** Penetrate in each single cell of plants and enhance all plant parts

### Benefits of Profits :


- (1) There is a significant growth in plant.
- (2) Better vegetative growth see in leaves, branches, and roots.
- (3) To keep plants healthy with vigorous growth.
- (4) There is significant increase in crop production.

**Crops :** Groundnut, Cotton, Maize, Cumin, Sesamum, Onion, Garlic, Chilli, Cucumber, Potato, Turmeric & other vegetable crop, fruit crop such as Mango, Pomegranate, Banana, Guava, Grapes, Lemon, Orange, Apple and other plantation crops, Spices and condiment crops, flower crops, legume and pulses crops, etc..

### Notes :

- (1) **Profits** can be mix with any insecticide or fungicides
- (2) For best result take 2 to 3 spray at 8 to 10 days interval .
- (3) Bottle should shake well before technical utilize and mix with recommended water quantity in sprayer.
- (4) Sticking agent use with **Profits** give long time result.
- (5) Spray during low sunlight in the morning or evening have sufficient soil moisture should give better result
- (6) This product has no side effect.

**Profits** is the only "Revolutionary Nanotechnology Natural Research Product" of India which give higher productivity





**इको ब्लास्ट कम्पोजीशन :** नेचरल ओर्गेनिक इन्सेक्ट कंट्रोलर

**मात्रा :** १० मिलि १५ लिटर पानी में मिश्रण / १२५-१८० मिली प्रति एकड़

**इन्सेक्ट कंट्रोल :** धीप्स, रेड माईट, माईट, सफेद मक्खी, फ्लाई, एफिड, जेसिड, मिलिब्रग्स इत्यादि....

**फसले :** कपास, तुरदाल (रेडग्राम), साँयाबीन, चावल, मक्का, जीरा, तिल, अरन्डी, मुंगफली इत्यादी...

**सब्जियाँ :** मिर्च, सिमला मिर्च, टमाटर, प्याज, लहरून, बैंगन, भोंडी, लौकी, करेला, खीरा, ककडी, गवार, परवल, पुदीना, आलु, नींबू, सफेद मुसली, हल्दी, अदरक इत्यादी...

**दलहन :** अरहर, मुँग, उरद, राजमा, मसुर, चना, इत्यादी...

**फल :** अनार, सन्तरा, मौसंबी, अंगूर, पपीता, स्ट्रोबेरी, खरबुजा, सेब, केला, अमरुद, सीताफल, चेरी, चीकु, इत्यादी...

**फूल :** गुलाब, गेंदा, सुरजमुखी, आईरिस-केना, रजनीगंधा, चंपा, मोगरा इत्यादी...

**नोंध :**

- (१) इको ब्लास्ट किसी भी प्रकार के जंतुनाशक और फुगनाशक दवाई के साथ मिश्र किया जा सकता है।
- (२) हेवी अटेक आने पर दवाई की मात्रा बढ़ाकर छिड़काव करना आवश्यक है।
- (३) दवाई का छिड़काव करने से पहले दवाई का पानी में मिश्रण आवश्यक है। छिड़काव से पहले पंप को हिलाये।
- (४) दवाई के साथ सिलिकोन स्टीकर उपयोग करने से अच्छा और लंबा अंतराल का रिजल्ट मिलता है।
- (५) कम धूप में सुबह-शाम दवाई का छिड़काव करने पर अच्छे रिजल्ट मिलते हैं।
- (६) प्रोडक्ट का कोई साईड इफेक्ट नहीं है।

**इको ब्लास्ट** भारत की एक मात्र नेचरल ओर्गेनिक 'सर्कींग पेस्ट कंट्रोलर' रिसर्च प्रोडक्ट



नेनो टेक्नोलोजी  
रिसर्च प्रोडक्ट

**ECO BLAST (A QUALITY PRODUCT)**




**Eco Blast :** Botanical Extract

**Dose :** 10 ml in 15 lit of water / 125 to 180 ml per acre

**Crops :** Cotton, Maize, Groundnut, Cumin, Marigold, Rose, Chilli, Brinjal, Tomato, Bhindi, Capsicum, Onion, Garlic, Mango, Pomogranate, Grapes, Pea, Bittergourd, Bottlegourd, Ridgegourd, Musk Melon, Water Melon, Lemon, Orange, Papaya, Tuberose, Gerbera, Carnation, Legumes and Pulse crop, All field and Forage crops, Spice and Condiment crops etc.

**Notes :**

- (1) **Eco Blast** can be mix with any insecticide or fungicides
- (2) For best result take 2 to 3 spray at 8 to 10 days interval which depending on insect or pest attack.
- (3) In severe attack of Insect-pest, dose of **Eco Blast** must be increase.
- (4) Bottle should shake well before technical utilize and mix with recommended water quantity in sprayer.
- (5) Sticking agent use with **Eco Blast** give long time result.
- (6) Spray During low sunlight in the morning or evening with sufficient soil moisture should give better result
- (7) This product has no side effect.





**इको गोल्ड कम्पोजीशन :** नेचरल ओर्गनिक प्लान्ट मटीरीयल्स

**मात्रा :** १० मिलि १५ लिटर पानी में मिश्रण / १२५-१८० मिली प्रति एकड़

**मोड ओफ एक्शन :** इको गोल्ड किट के नर्वस और डायजेशन सिस्टम पर विपरीत असर करके किट का विनाश करता है।

**उपयोग :** इको गोल्ड सभी प्रकार के लार्वि जैसे कि केबेजवोर्म, लिफोपर्स, केटरपीलर्स, पिंक ब्लोवोर्म, ब्लोवोर्म, शूट बोरर, रूट बोरर, ग्रासहोपर्स इत्यादी...

**फसल :** कपास, मूंगफली, तुरदाल (रेड ग्राम), सोयाबीन, तिल इत्यादी...

**सब्जियाँ :** टमाटर, भिंडी, ककड़ी, कौलीफलावर, मिर्चि, बिन्स, बैंगन, गवार इत्यादी...

**दलहन :** अरहर, मुँग, उरद इत्यादी...

**फल :** अनार, सन्तरा, मौसंबी, पपीता, आम, स्ट्रोबेरी, चेरी, सीताफल, अंगूर इत्यादी...

**फूल :** गुलाब, गेंदा, सुरजमुखी, चंपा, मोगरा इत्यादी...

**नोध :**

- (१) इको गोल्ड किसी भी प्रकार के जंतुनाशक और फुगनाशक दवाई के साथ मिश्र किया जा सकता है।
- (२) हेवी अटेक आने पर दवाई की मात्रा बढ़ाकर छिड़काव करना आवश्यक है।
- (३) दवाई का छिड़काव करने से पहले दवाई का पानी में मिश्रण आवश्यक है। छिड़काव से पहले पंप को हिलाये।
- (४) दवाई के साथ सिलिकोन स्टीकर उपयोग करने से अच्छा और लंबा अंतराल का रिजल्ट मिलता है।
- (५) कम धूप में सुबह-शाम दवाई का छिड़काव करने पर अच्छे रिजल्ट मिलते हैं।
- (६) प्रोडक्ट का कोई साईड इफेक्ट नहीं है।

**इको गोल्ड** सभी प्रकारकी लार्वी को कंट्रोल करनेवाली एक मात्र नेचरल क्रांतिकारी रिसर्च प्रोडक्ट

**ECO GOLD™**



नेनो टेक्नोलोजी  
रिसर्च प्रोडक्ट

**ECO GOLD (AQUALITY PRODUCT)**

**Eco Gold :** Botanical Extract

**Dose :** 10 ml in 15 lit of water / 125 to ml180 ml per acre

**Mode of Action :** Control the larvae by adversely affecting the nervous and digestion system of larvae

**Crops :** Cotton, Maize, Groundnut ,Cumin ,Marigold, Rose, Chilli,Brinjal,Tomato,Bhindi Capsicum, Onion, Garlic, Mango, Pomogranate, Grapes, Pea, All gourds, All Melons, Citrus fruits, Papaya, Tuberose, Gerbera, Carnation, Legumes and Pulse crop, All field and Forage crops, Spice crops.

**Notes :**

- (1) **Eco Gold** can be mix with any insecticide or fungicides
- (2) For best result take 2 to 3 spray at 8 to 10 days interval which depending on insect - pest or larvae attack.
- (3) In severe attack of Insect-pest of larvae, dose of **Eco Gold** must be increase.
- (4) Bottle should shake well before technical utilize and mix with recommended water quantity in sprayer.
- (5) Sticking agent use with **Eco Gold** give long time result.
- (6) Spray during low sunlight in the morning or evening with sufficient soil moisture should give better result
- (7) This product has no side effect.





# Eco Energy

**इको एनर्जी :** सुपर एक्टिव हर्बल एक्सट्रैक्ट प्लान्ट फूड  
**मात्रा :** १० मिलि १५ लिटर पानी में मिश्रण।

## इको एनर्जी के फायदे :

- (१) इको एनर्जी एक सक्रिय कार्यशील कार्बनिक पौधों के पोषक तत्व कई वर्षों के कृषि अनुसंधान का परिणाम है जिसका परीक्षण से सिद्ध किया गया है कि इको एनर्जी मिट्टी की उर्वरता को समृद्ध करने, पौधों को स्वस्थ, उत्पादक और पर्यावरण के अनुकूल बनाने में सक्षम है।
- (२) इको एनर्जी एक सक्रिय कार्यशील कार्बनिक और यान्त्रिक अर्क से बना फाइटो प्लांट्स फूड है जिसमें पौधों की आवश्यकता के अनुसार संपूर्ण पोषक तत्व होते हैं।
- (३) इको एनर्जी भूमि को उपजाऊ बनाने में मददगार होता है।
- (४) इको एनर्जी पौधों को संपूर्ण पोषक तत्व की आवश्यकता पूर्ण करने में सहायक होता है।

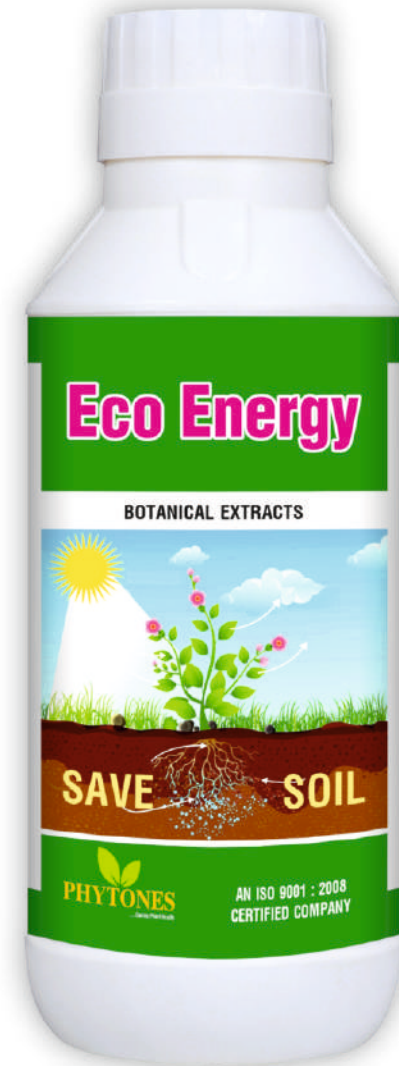
**फसल :** कपास, मूंगफली, जीरा, तुरदा (रेड ग्राम), सोयाबीन, मक्का, तिल, अरन्डी, चावल, इत्यादी...

**सब्जियाँ :** मिर्च, सिमला मिर्च, टमाटर, प्याज, लहसून, हल्दी, अदरक, बैंगन, भिंडी, लौकी, खीरा, ककड़ी, गवार, परवल, करेला, पुदीना, आदु, नींबू, सफेद मुसली इत्यादी...

**दलहन :** अरहर, मूँग, उरद, चूा, राजमा, मसूर, इत्यादी...

**फल :** अनार, सन्तरा, मोसंबी, अंगूर, पपीता, स्ट्रॉबेरी, केला, खरबुजा, तरबुजा, सेब, अमरुद, सीताफल, चेरी, चीकू इत्यादी...

**फूल :** गुलाब, गेंदा, सुरजमुखी, आईरिस-केना, रजनीगंधा, चंपा, मोगरा इत्यादी...



**Eco Energy :** SuperActive Herbal Extract Plant Food

**Dose :** 10 ml in 15 lit of water

## Benefits of Eco Energy :

- It is time for farmers to use “Eco Energy” as solution
- The Smart Solution for Farming
- Make fertile land and prosperous farmers
- Solution for healthy and environment friendly farming
- Eco Energy is good for ideal agro eco system
- Eco Energy is good for soil fertility restoration
- Eco Energy makes plants healthy and productive.

**Crops :** Groundnut, Cotton, Maize, Cumin, Sesamum, Onion, Garlic, Chilli, Cucumber, Potato, Turmeric & other vegetable crop, fruit crop such as Mango, Pomegranate, Banana, Guava, Grapes, Lemon, Orange, Apple and other plantation crops, Spices and condiment crops, flower crops, legume and pulses crops, etc..

