

Mujeres de Fe



Grupos de Discipulado

Otoño 2025 - Romanos

Introducción a los Grupos de Discipulado

¡Bienvenidas!

¡Bienvenidas a los Grupos de Discipulado de Mujeres de Fe! Creemos que es importante que nuestras mujeres sean discípulas (Mateo 16:24) y hagan discípulos (Mateo 28:16-20). Pero, ¿qué significa esto?

¿Qué es el discipulado?

Cuando escuchamos las palabras mentoría o discipulado, a menudo imaginamos algo específico. A veces, esa imagen puede resultar intimidante. Podemos tener ideas preconcebidas sobre cómo debería ser o para quién es. Pero en esencia, el discipulado es una invitación hermosa y profundamente bíblica a crecer juntas en la fe. Y no tiene que ser de una manera específica. En pocas palabras, el discipulado es enseñar y entrenar en la piedad en el contexto de las relaciones. Significa estar cerca de personas que te hacen parecer más a Jesús y ayudar a quienes te rodean a parecerse más a Jesús.

Qué esperar

Durante las próximas 6 semanas, su grupo, dirigido por su mentor/líder, usará este folleto como guía.


Cada semana, repasarán el libro de Romanos con preguntas de estudio, sesiones de grupo y prácticas como la oración, la memorización de las Escrituras y el registro diario.

Sus sesiones de grupo intencionales consistirán en responder juntos tres preguntas sobre su semana, basadas en sus aportes y resultados personales, así como un tiempo para practicar la confesión. Esperamos que su grupo de discipulado sea un espacio de aliento, capacitación, desafío y una nueva forma de conectar con su fe. Recibirán de esta experiencia tanto como le dediquen. Los animamos a comprometerse a aprender y crecer juntos; ¡valdrá la pena! Y esperamos que al final se parezcan un poco más a Jesús.

Mateo 16:24

“Entonces Jesús dijo a sus discípulos: ‘Si alguno quiere seguirme, niéguese a sí mismo, tome su cruz y sígame’”.

Recursos



Estos son nuestros recursos recomendados para tu estudio de Romanos. Podcasts, comentarios, artículos y mucho más. No son obligatorios, pero son útiles si quieres profundizar un poco más.

La Sinopsis de la Biblia de Tara Leigh Cobble (se incorporará semanalmente)

<https://www.thebiblerecap.com/espanol>

Para obtener una lista de recursos, capítulo por capítulo, seleccionados por D-Group International: [https://www.mydgroup.org/resources/romans\](https://www.mydgroup.org/resources/romans/)


Proyecto Bíblico, Romanos: Estos videos te brindarán explicaciones útiles y contexto sobre la carta de Pablo a los Romanos. <https://bibleproject.com/guides/book-of-romans/>

Cómo encontrar los videos de Romanos en español: Visita el sitio web de The Bible Project: Navega al sitio web oficial y busca la sección "Descargas". Busca el Libro de Romanos: En la sección de recursos, encuentra la guía del libro de Romanos. Selecciona la versión en español: Verás opciones para ver o descargar los videos, incluyendo la opción de seleccionar español como idioma. También puedes: Visita la guía del Libro de Romanos: Ve directamente a la página del Libro de Romanos en el sitio web. Busca el reproductor de video: Allí encontrarás un reproductor con opciones de idioma. Elige español: Selecciona "Español" para ver los videos en español.

Aplicación Blue Letter Bible: Al hacer clic en un versículo en esta aplicación, accederás a referencias cruzadas, comentarios, texto griego y más.

<https://www.blueletterbible.org/spanish/>

Recursos



Versify: ¡Esta aplicación es una excelente herramienta para memorizar versículos bíblicos!

1. Cómo descargar Versify en español:
2. Cambia el idioma de tu dispositivo: Ve a la configuración de tu teléfono y cambia el idioma del sistema a español.
3. Abre la tienda de aplicaciones: En tu dispositivo, abre la App Store de Apple o la Play Store de Google.
4. Busca "Versify": Encuentra y descarga la aplicación.
5. Confirma el idioma: Al abrir Versify, la interfaz de la aplicación y las traducciones predeterminadas de la Biblia deberían aparecer en español.
6. Elige una traducción al español: Dentro de la aplicación, puedes seleccionar la versión de la Biblia en español que desees usar para ejercicios de memorización, como la Reina-Valera u otra disponible

GotQuestions.org: Introduce cualquier pregunta que tengas sobre lo que estás leyendo en este sitio web y encontrarás una respuesta bíblica útil.

<https://www.gotquestions.org/Espanol/>

**Escanea este código QR para
ver la lista completa de recursos.!**



3 Preguntas para el Estudio Bíblico

Estas tres preguntas te ayudarán a estudiar la Biblia:

¿Qué dice sobre Dios?


Dedica un momento a tu lectura para considerar primero lo que el pasaje dice sobre Dios (el Padre, el Hijo y/o el Espíritu Santo). ¿Quién es Dios? ¿Qué dice sobre su carácter? ¿Qué está haciendo?

¿¿Qué dice sobre la humanidad/sobre mí?

A continuación, considera lo que el pasaje podría estar diciendo sobre nosotros, los seres humanos. ¿Qué revela sobre los humanos? Nuestra naturaleza, deseos e inclinaciones. ¿Qué se supone que debemos ser? ¿Cómo se supone que debemos vivir? ¿Qué ha salido mal? ¿Cómo ha corrompido el pecado esa visión original de lo que significa ser humano? ¿Cómo influye lo que descubrimos que el pasaje revela sobre Dios en quiénes somos?

¿Cómo debo responder?

La palabra de Dios es viva y eficaz. ¡A menudo debería provocar una respuesta en nosotros! Es importante no ser simplemente oidores de la palabra, sino hacedores de la palabra. ¿Cómo influye lo que lees en tu forma de vivir?



Preguntas para evaluar la semana

Estas preguntas están aquí para fomentar una conversación más profunda, la vulnerabilidad y la responsabilidad. Respóndanlas juntos cada semana. Estas preguntas no se tratan de rendimiento, sino de ánimo y crecimiento. Sé honesto. Anímense mutuamente. No se retraigan, ¡acérquense con confianza!

Recuerda la importancia de la confidencialidad cuando tus hermanas compartan contigo en estos entornos. ¡Honrense mutuamente de esta manera!

¿Cómo alimentaste tu alma?

¿Qué hiciste esta semana que te hizo amar más a Dios? ¿Qué disciplinas espirituales ejerciste? ¿Qué hiciste para pasar tiempo con Jesús? ¿Cómo experimentaste personalmente la presencia y el amor de Jesús por ti esta semana?

¿Cómo alimentaste a los demás?

¿Qué conversaciones tuviste? ¿Compartiste tu fe con alguien esta semana? ¿Te incomodaste por alguien más? ¿Pasaste tiempo sirviendo a alguien/a tu iglesia esta semana?

¿Cómo alimentaste tu carne?

Estamos llamados a poner a muerte las obras de la carne (Rom 6:11), y Dios también nos llama a llevar las cargas los unos de los otros (Gál 6:2). Este es un momento para confesar el pecado o cualquier cosa en tu vida que sepas que no honra a Cristo. Tal vez sea lo que consumes, cómo respondes, lo que estás haciendo o pensando, o las mentiras en las que crees. Tu grupo de discipulado es un lugar seguro, y Dios es honrado cuando sacamos las cosas a la luz. ¡Él ofrece gracia y perdón abundantes! No camines en aislamiento. Tu comunidad te necesita.

Comenzando el viaje juntos: Tu primer grupo de discipulado

Antes de empezar, tómense tiempo para conocerse! Este primer encuentro establece el tono de su camino de discipulado juntos. Esto no se trata de actuar o demostrar nada, se trata de acompañarse mutuamente mientras siguen a Jesús.

Comienza compartiendo

Tómense un tiempo para conocerse. Hagan un recorrido por el grupo y compartan:

- Tu nombre y tu historia
- Una cosa en la que esperas crecer espiritualmente
- Algo divertido o único sobre ti

Establecer expectativas

Discute cómo quieres que sea este grupo. Considera preguntas como::

- ¿Qué tan honestos estamos dispuestos a ser?
- ¿Cómo podemos apoyarnos mutuamente entre reuniones?
- ¿Qué significa “presentarse” el uno para el otro cada semana, tanto en lo espiritual como en lo relacional

¡Asegúrense también de revisar juntos la página 1, Introducción a los Grupos de Discipulado!

También es importante hablar sobre la confidencialidad en su Grupo de Discipulado. ¡Honren a sus hermanas y sean un lugar seguro para compartir entre ustedes!

Introducción a Romanos

La iglesia en Roma había existido por un tiempo y estaba compuesta tanto por creyentes judíos como no judíos (gentiles). Pero las cosas se complicaron cuando el emperador romano expulsó a todos los judíos de la ciudad. Cuando se les permitió regresar años después, encontraron que la iglesia había cambiado y ya no seguía muchas de las costumbres judías. Esto provocó tensión y división. La gente estaba confundida y no estaba de acuerdo sobre cómo seguir a Jesús. ¿Debería todo el mundo guardar el sábado, comer ciertos alimentos o ser circuncidado?

Pablo escribió esta carta para traer unidad. Quería ayudar a la iglesia a reenfocarse en lo que realmente importa: el Evangelio, es decir, las buenas noticias de la vida, muerte y resurrección de Jesús. ¡Romanos es una de las explicaciones más claras y poderosas de Pablo sobre el Evangelio! Pero no se trata solo de teología, es profundamente práctico. Nos muestra cómo es vivir en respuesta al Evangelio en la vida real.

Preguntas para evaluar la semana y Semana 1

Tómense un tiempo para revisar juntos las preguntas para evaluar la semana semanal en la página 5. No es necesario que las respondan hoy, pero será útil revisarlas ahora y prepararse para el registro de la próxima semana. Luego, tómense un momento para ver cómo será la semana 1.

Terminen su tiempo juntos en oración



**Antes de abrir la Palabra de Dios,
toma un momento para orar:**

- ***Señor, lléname de entendimiento y discernimiento.***
- ***Usa lo que aprenda para aumentar mi amor por Ti y por los demás, no para alimentar mi orgullo.***
- ***Muéstrame algo nuevo sobre quién eres.***
- ***Revela cualquier cosa que haya creído que no sea verdad sobre Ti.***
-
- ***Guíame hoy por la verdad de Tu Palabra. Amén.***



Salmo 119:18 (NVI)
***Ábreme los ojos, para que contemple
las maravillas de tu ley.***

****Adaptado de una oración inspirada en La Sinopsis de la Biblia***

Semana Uno: Estudio Personal

Lea: Romanos 1-3

Ritmo sugerido: Un capítulo por día, con margen para repasar, memorizar o descansar

Memoriza: Romanos 3:23-24

Escríbelo aquí:

Escuchar

Después de que hayas leído todos los capítulos 1-3 de Romanos, escucha La Sinopsis de la Biblia Día 341 (Romanos 1-3). Esto te dará información para ayudarte a comprender mejor estos capítulos.

Conclusiones:

Scan to Listen



¿Qué destaca?

Anota observaciones, preguntas, frases repetidas o versos que te hayan llamado la atención:

Preguntas de estudio (Página 24):

¿Qué dice acerca de Dios?

¿Qué revela sobre la naturaleza humana/tú?

¿Cómo deberías responder?

¡Semana Uno: Tiempo en Grupo!

¡Reza!

Comiencen su tiempo juntos con oración

las preguntas para evaluar la semana

Consulta la página 5 para tus preguntas semanales de seguimiento del grupo

Versículo de Memoria: Romanos 3:23-24

¡Repasen juntos su versículo de memoria! ¡Discutan por qué es importante guardar la palabra de Dios en nuestros corazones!

Preguntas de discusión:

1. Revisión rápida: ¿Quién escribió Romanos y a quién se lo escribió?
2. En el capítulo 1, vemos la frase "Dios los entregó" repetida tres veces. ¿De quién está hablando? ¿A qué los entregó? ¿Qué revela esto sobre la naturaleza humana?
3. Lea Romanos 1:28-32. De las cosas enumeradas, algunas podríamos verlas como "serias" y otras que pueden parecer más comunes o aceptables. ¿Cuáles son más fáciles de pasar por alto y por qué? ¿Cómo desafía el versículo 32 nuestra visión del pecado? ¿Qué nos muestra este pasaje sobre el estándar de santidad de Dios?
4. ¿Qué más podrían revelar estos 3 capítulos acerca de Dios?
5. ¿Cuál es el tema de los versículos 3:21-31?
6. Tómese un tiempo para discutir cualquier otra cosa que haya destacado o que pueda resultar confusa.
7. ¿Cuáles son algunas formas prácticas de aplicar Romanos 1-3?

La Sinopsis de la Biblia

Habla sobre el episodio de La Sinopsis de la Biblia que escuchaste (¡o escúchenlo juntos!).

Discute cómo te pudo haber ayudado mientras estudiabas. Además, comparte cualquier otro recurso que haya mejorado tus estudios esta semana.

Oración

Tómate un tiempo para peticiones de oración personal. Ora los unos por los otros.

Semana Dos: Estudio Personal

Lea: Romanos 4-7

Ritmo sugerido: Un capítulo por día, con margen para repasar o descansar

Memoriza: Romanos 5:8

Escríbelo aquí:

Escucha

Escucha La Sinopsis de la Biblia Día 342 (Romanos 4-7).

Escribe cualquier aprendizaje:

Scan to Listen



¿Qué destaca?

Anota observaciones, preguntas, frases repetidas o versos que te hayan llamado la atención:

Preguntas de estudio (Página 4):

¿Qué dice acerca de Dios?

¿Qué revela sobre la naturaleza humana/tú?

¿Cómo deberías responder?

Semana dos: ¡Tiempo en grupo!

¡Reza!

Comiencen su tiempo juntos con oración

las preguntas para evaluar la semana

Consulta la página 5 para las preguntas semanal en grupo. Asegúrate de tomarte tu tiempo para registrarte y animarse mutuamente.

Versículo para Memorizar: Romanos 5:8

¡Repasen juntos su versículo de memoria!

Preguntas de discusión:

1. ¿Quién es Abraham?
2. ¿Qué quiere decir Pablo cuando dice que Abraham fue “justificado por la fe” y no por las obras? ¿Qué significa esto para nosotros?
3. ¿Cómo nos anima el ejemplo de Abraham en tiempos de espera?
4. ¿Cómo explicarías “paz con Dios” a alguien que no conoce a Cristo?
5. Si el pecado existía antes de la ley, ¿cuál era el propósito de la ley? ¿Cuál es la esperanza que se nos da?
6. ¿Qué significa estar “muertos para el pecado” pero “vivos para Dios”?
7. ¿Por qué es importante recordar nuestra identidad en Cristo cuando luchamos con el pecado? ¿Cómo podemos recordarnos mutuamente vivir nuestra nueva identidad cada día?
8. ¿Qué papel juega la ley de Dios en revelar nuestra necesidad de gracia?
9. ¿Cómo ayuda el reconocer nuestra debilidad a construir una comunidad más profunda? ¿Cómo podemos apoyarnos unos a otros cuando nos sentimos atrapados en patrones de pecado o desaliento?
10. Tómense un tiempo para discutir cualquier observación, pasajes confusos y cualquier otra cosa que les haya hablado mientras estudiaban.

La Sinopsis de la Biblia

Habla sobre el episodio de La Sinopsis de la Biblia que escuchaste (¡o escúchenlo juntos!). Discute los conocimientos adquiridos. ¡También comparte cualquier otro recurso que haya enriquecido tus estudios esta semana!

Oración

Tómate un tiempo para peticiones de oración personal. Ora los unos por los otros.

Semana Tres: Estudio Personal

Lea: Romanos 8-10

Ritmo sugerido: Un capítulo por día, con margen para repasar o descansar

Memoriza: Romanos 5:8

Escríbelo aquí:

Escucha



Después de leer Romanos 8-10, escucha La Sinopsis de la Biblia Día 343 (Romanos 8-10).

Conclusiones:

Scan to Listen



¿Qué destaca?

Anota observaciones, preguntas, frases repetidas o versos que te hayan llamado la atención:

Preguntas de estudio (Página 4):

¿Qué dice acerca de Dios?

¿Qué revela sobre la naturaleza humana/tú?

¿Cómo deberías responder?

Semana Tres: ¡Tiempo de Grupo!

¡Rexa!

Comiencen su tiempo juntos con oración

las preguntas para evaluar la semana

Consulta la página 5 para las preguntas semanal en grupo. Asegúrate de tomarte tu tiempo para registrarte y animarse mutuamente.

Versículo para Memorizar: Romanos 8:38–39

¡Repasen juntos su versículo de memoria!

Preguntas de discusión:

1. ¿Qué significa que no hay “condenación” para los que están en Cristo Jesús (8:1)? ¿A qué se refiere la palabra “por lo tanto”?
2. Revisa los versículos 8:5–17 y haz una lista de las cosas que se asocian con la carne y las cosas que se asocian con el espíritu.
3. ¿Cómo podemos ayudarnos mutuamente a “poner la mente en las cosas del Espíritu” (8:5–6) en la vida diaria?
4. ¿Cómo cambia nuestra manera de enfrentar temporadas difíciles el saber que Dios obra todas las cosas para bien (8:28)?
5. ¿Cómo te da seguridad en la fidelidad de Dios la promesa de los versículos 8:38–39?
6. ¿Cómo muestra la profunda tristeza de Pablo por Israel (9:1–3) su corazón por los perdidos?
7. ¿Qué nos enseñan los versículos 9:14–16 sobre la misericordia y la gracia de Dios?
8. ¿Cómo describe Pablo la diferencia entre la justicia basada en la ley y la justicia basada en la fe?
9. ¿Qué rasgo del carácter de Dios pretende Pablo “dar a conocer” y “mostrar” en 9:22–23?
10. ¿Cómo la esperanza y la seguridad de Romanos 8, junto con el mensaje de Romanos 9, conducen al desafío de Pablo en Romanos 10:14–15?

La Sinopsis de la Biblia

Discute tus ideas del Resumen de la Biblia

Oración

Tómate un tiempo para peticiones de oración personal. Ora los unos por los otros.

Semana Cuatro: Estudio Personal

Lea: Romanos 11-13

Ritmo sugerido: Un capítulo por día, con margen para repasar o descansar

Memoriza: Romanos 12:2

Escríbelo aquí:

Escucha

Esta semana, escucha La Sinopsis de la Biblia Día 344 (Romanos 11-13).

Conclusiones:

Scan to Listen



¿Qué destaca?

Anota observaciones, preguntas, frases repetidas o versos que te hayan llamado la atención:

Preguntas de estudio (Página 24):

¿Qué dice acerca de Dios?

¿Qué revela sobre la naturaleza humana/tú?

¿Cómo deberías responder?

Semana Cuatro: ¡Tiempo de Grupo!

¡Rexa!

Comiencen su tiempo juntos con oración

las preguntas para evaluar la semana

Consulta la página 5 para las preguntas semanal en grupo. Asegúrate de tomarte tu tiempo para registrarte y animarse mutuamente.

Versículo para Memorizar: Romanos 12:2

¡Repasen juntos su versículo de memoria!

Preguntas de discusión:

1. Pablo ha establecido que aquellos de nosotros que tenemos el Espíritu Santo somos hijos de Abraham, sin importar la raza. En el capítulo 11, vemos a Pablo dirigiéndose a Israel étnico. ¿Qué les está comunicando?
2. También en el capítulo 11, ¿cómo advierte Pablo a los cristianos gentiles?
3. ¿Qué nos comunica la analogía de Pablo sobre las ramas (tanto el cortar como el injertar) acerca del carácter de Dios?
4. En Romanos 12, según Pablo, ¿cómo podemos discernir la voluntad de Dios?
5. También en Romanos 12, ¿qué analogía da Pablo sobre la función de los creyentes? ¿Qué significa esto para nosotros individualmente y juntos como Iglesia?
6. ¿Cuál de los mandamientos en 12:9–21 te llama más la atención y por qué?
7. ¿Cómo podemos nosotras, como mujeres de Fe, practicar “superándonos unos a otros en mostrar honor” (12:10)?
8. En el capítulo 13, ¿cómo vincula Pablo el amor con el cumplimiento de la ley (vv. 8–10)?
9. ¿Qué significa “vestirse del Señor Jesucristo” (13:14)?
10. ¿Cómo debería la realidad del regreso de Cristo (13:11–12) influir en la manera en que vivimos hoy?

La Sinopsis de la Biblia

Discute tus ideas del Resumen de la Biblia

Oración

Tómate un tiempo para peticiones de oración personal. Ora los unos por los otros.

Semana Cinco: Estudio Personal

Lea: Romanos 14-16

Ritmo sugerido: Un capítulo por día, con margen para repasar o descansar

Memoriza: Romanos 15:5-6

Escríbelo aquí:

Escucha

Después de haber leído todos los capítulos 14-16 de Romanos, escucha La Sinopsis de la Biblia Día 345 (Romanos 14-16).

Conclusiones:

Scan to Listen



¿Qué destaca?

Anota observaciones, preguntas, frases repetidas o versos que te hayan llamado la atención:

Preguntas de estudio (Página 24):

¿Qué dice acerca de Dios?

¿Qué revela sobre la naturaleza humana/tú?

¿Cómo deberías responder?

Semana Cinco: ¡Tiempo de Grupo!

Reza!

Comiencen su tiempo juntos con oración

las preguntas para evaluar la semana

Consulta la página 5 para las preguntas semanal en grupo. Asegúrate de tomarte tu tiempo para registrarte y animarse mutuamente.

Versículo para Memorizar: Romanos 15:5-6

¡Repasen juntos su versículo de memoria!

Preguntas de discusión:

1. ¿Qué cosas vemos en Romanos 14 sobre las que no deberíamos, como creyentes, disputar? ¿Por qué?
¿Cómo anima Pablo a los creyentes a manejar estos desacuerdos?
2. ¿Cómo podemos aplicar el capítulo 14 a las diferencias de opinión dentro de nuestra iglesia o amistades?
¿Cómo moldea el ejemplo de Cristo la manera en que nos tratamos unos a otros?
3. ¿De qué maneras puede nuestra comunidad eclesial vivir el llamado a glorificar a Dios “con un solo corazón y una sola voz”?
4. En el capítulo 15, Pablo hace referencia a múltiples pasajes del Antiguo Testamento. ¿Cuál es el punto que intenta transmitir al compartirlos?
5. Usa una herramienta como la Blue Letter Bible para buscar la palabra “sierva” (16:1) en griego. ¿Qué significa? ¿Qué descubriste? ¿Qué podría revelarnos esto sobre la comprensión que tiene Pablo de las mujeres?
6. ¿Cómo muestra el capítulo 16 el valor de que mujeres y hombres sirvan lado a lado en la iglesia primitiva?
¿Qué podemos aprender del ejemplo de Pablo sobre cómo animar y honrar a aquellos que trabajan en el ministerio?
7. ¿Cómo podríamos hacer un mejor trabajo reconociendo y celebrando las contribuciones de los demás?

La Sinopsis de la Biblia

Discute tus ideas del Resumen de la Biblia

Resumen del Estudio

1. ¿Cuál es una enseñanza de tu grupo de discipulado que esperas seguir incorporando en tu vida de estudio personal de la Biblia?
2. ¿Aprendiste algo nuevo? ¿Este estudio te sacó de tu zona de confort?
3. ¿Por qué es importante tanto ser un discípulo como hacer discípulos? ¿Qué significa eso para ti después de completar este estudio con tu grupo?
4. ¿Cómo te ha ayudado este estudio a amar a Dios más profundamente?

Oración

Tómate un tiempo para peticiones de oración personal. Ora los unos por los otros.