

## SITUACION DE LOS BONOS INTERNOS Y EXTERNOS

MONTOS AUTORIZADOS, DESEMBOLSADOS Y EN CIRCULACION  
POR AÑOS DE LAS SUBASTAS

OTROS BONOS INTERNOS

BONOS RECAPITALIZACION DEL BANCO CENTRAL

BONOS EXTERNOS Y PROYECCION PAGOS PROXIMOS CUATRO AÑOS

CON INFORMACION DIRECCION GENERAL CREDITO PUBLICO

A:

### November 2023

- US\$29,269.5 millones de bonos soberanos en circulación, de los cuales US\$2,826 están denominados en pesos dominicanos.
- RD\$656,241 millones de bonos de subastas en circulación, equivalentes a US\$11,554 millones,
- US\$2,084 millones de bonos internos en circulación denominados en dólares.
- Convertidos todos a dólares **42,907** millones.
- RD\$132,362 millones de capitalización de deuda del Banco Central (deuda intragubernamental)

joseaguerrero.com

INICIO PIB\_LABORAL ▾ SIPEN ▾ TURISMO ▾ SECTOR EXTERNO ▾ TASAS ▾ PRECIOS ▾ MÁS ▾

# JOSEAGUERRERO.COM

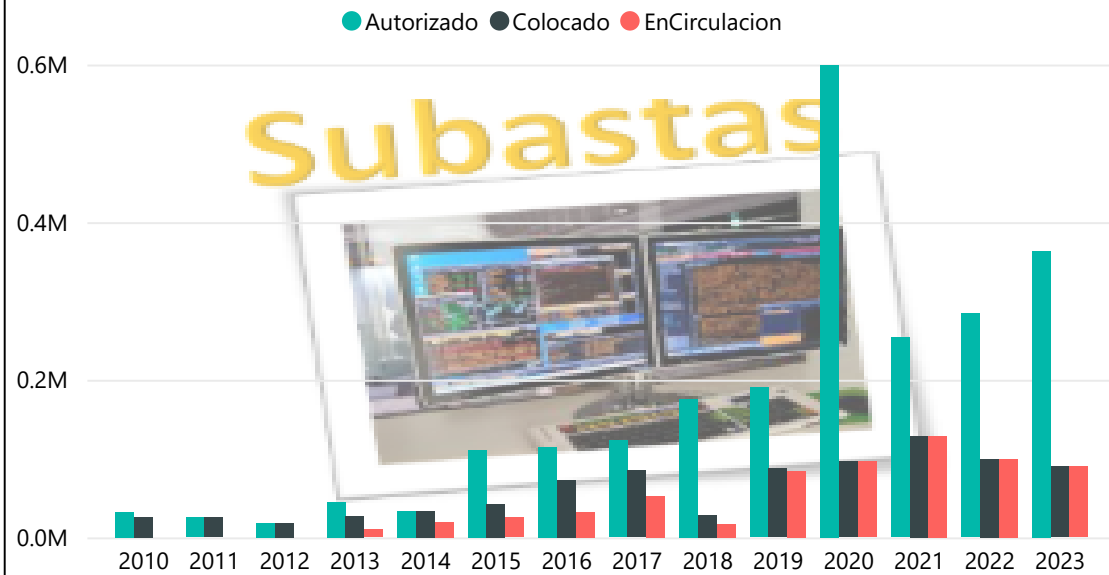
Consultas visualizaciones en Power BI

### RESUMEN SUBASTAS ANUALES (MILLONES DOP)

Autorizado	Colocado	Reembolsado	En Circulación
2,368,749	860,850	204,610	656,241

## November 2023

### SUBASTAS BONOS INTERNOS (MILLONES DOP)



### RESTO BONOS INTERNOS (MILLONES US\$)

Autorizado	Colocado	Reembol	En Circulación
8,995.28	3,079.00	995.00	2,084.00

### BONOS RECAPITALIZACION DEL BANCO CENTRAL (Millones DOP)

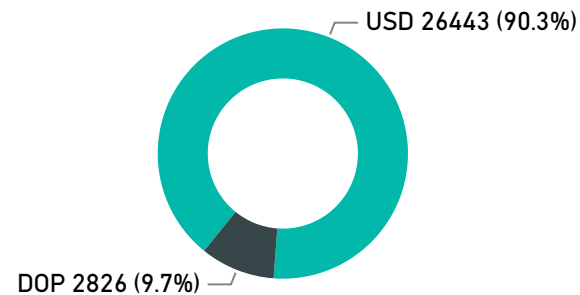
Autorizado	Emitido	Reembolsado	En Circulación
320,000.00	132,362.06	0.00	132,362.06

## BONOS EXTERNOS

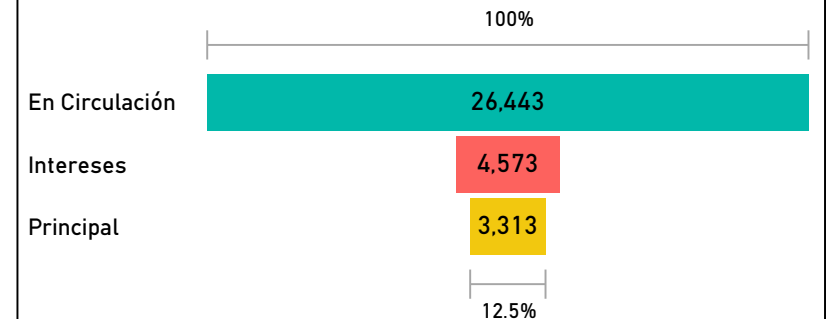
29,269.54

Monto en Circulación Millones USD

### En Circulación por Moneda del Bono



### En Circulación y Servicio Bonos en USD



### LISTADO BONOS INTERNO SUBASTA (MILLONES DOP)

Referencia Bono	En Circulación	Cupon	Moneda	Fecha Emisión	FecVencto
MH1-2031	81,441.80	Fija 8.6250%	DOP	08-Jun-21	11-Jun-31
MH2-2034	70,000.00	Fija 13.0000%	DOP	10-Jun-22	09-Jun-34
MH4-2028	35,314.50	Fija 8.0000%	DOP	08-Jun-21	11-Jun-28
MH3-2034	30,000.00	Fija 13.625%	DOP	10-Feb-23	10-Feb-34
MH1-2035	17,517.70	Fija 10.8750%	DOP	31-Dec-20	05-Jan-35
MH1-2034	17,022.30	Fija 11.500%	DOP	09-Jan-19	11-Jan-34
MH3-2029	15,000.00	Fija 12.7500%	DOP	21-Sep-22	23-Sep-29
MH3-2029	15,000.00	Fija 12.7500%	DOP	22-Sep-22	23-Sep-29
COV-2030	10,000.00	Fija 10.0000%	DOP	01-May-20	28-Feb-30
COV-2035	10,000.00	Fija 10.2500%	DOP	01-May-20	28-Feb-35
COV-2040	10,000.00	Fija 10.8750%	DOP	01-May-20	28-Feb-40
INF-2040	10,000.00	Fija 10.8750%	DOP	01-May-20	28-Feb-40
MH3-2034	10,000.00	Fija 13.625%	DOP	07-Mar-23	10-Feb-34
MH3-2034	10,000.00	Fija 13.625%	DOP	06-Jun-23	10-Feb-34
MH3-2034	10,000.00	Fija 13.625%	DOP	07-Jun-23	10-Feb-34
MH3-2034	10,000.00	Fija 13.625%	DOP	05-Jul-23	10-Feb-34
MH3-2034	10,000.00	Fija 13.625%	DOP	06-Jul-23	10-Feb-34
MH1-2030	9,500.00	Fija 10.3750%	DOP	31-Dec-20	11-Jan-30
MH1-2032	8,873.00	Fija 12.000%	DOP	03-May-17	05-Mar-32
MH1-2040	8,813.80	Fija 11.3750%	DOP	03-Mar-20	06-Jan-40
MH3-2028	8,000.00	Fija 10.750%	DOP	08-Aug-18	11-Aug-28
MH1-2029	7,500.00	Fija 11.375%	DOP	11-Mar-15	06-Jul-29
MH1-2032	7,500.00	Fija 12.000%	DOP	12-Dec-17	05-Mar-32
MH1-2034	7,477.70	Fija 11.500%	DOP	06-Feb-19	11-Jan-34
MH1-2032	7,149.70	Fija 12.000%	DOP	10-Jan-18	05-Mar-32
MH1-2040	7,000.00	Fija 11.3750%	DOP	02-Feb-21	06-Jan-40
MH3-2026	6,878.80	Fija 11.000%	DOP	04-May-16	06-Nov-26
MH1-2029	6,500.00	Fija 11.375%	DOP	06-Aug-14	06-Jul-29
MH1-2032	6,500.00	Fija 12.000%	DOP	02-May-17	05-Mar-32
<b>Total</b>	<b>656,240.60</b>				

## November 2023

### ESTADO DE LAS SUBASTAS ANUALES

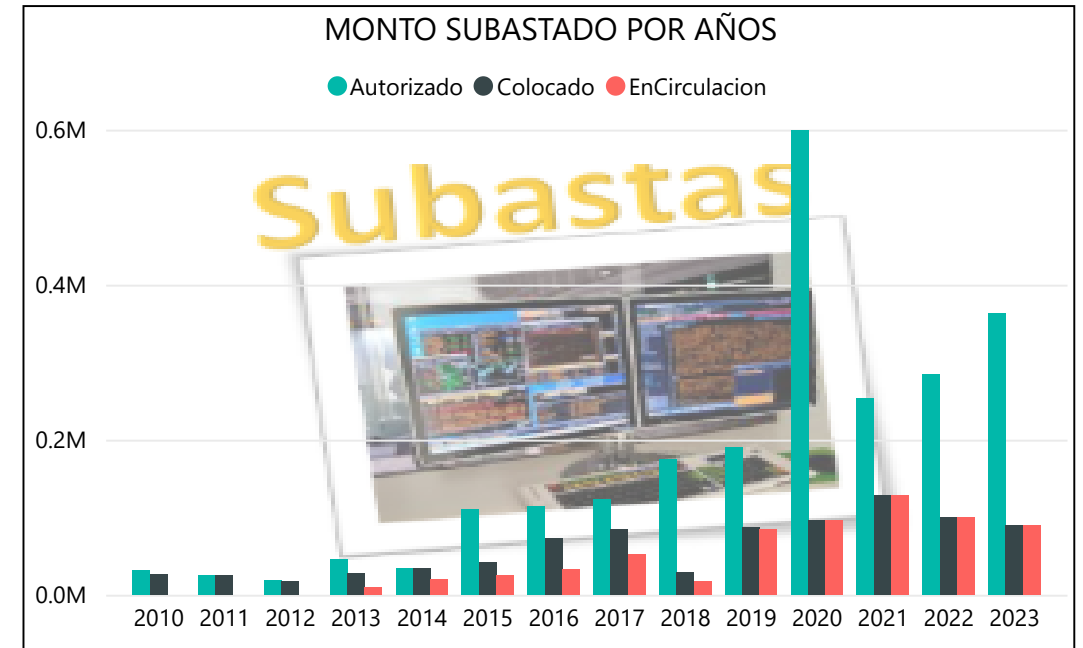
Año	Autorizado	Colocado	Reembolsado	En Circulación
2010	32,048.00	25,910.00	25,910	0.00
2011	25,200.00	25,200.00	25,200	0.00
2012	18,363.40	18,000.00	18,000	0.00
2013	45,208.30	27,148.00	17,148	10,000.00
2014	33,614.40	33,614.00	13,819	19,794.70
2015	110,888.80	42,000.00	16,673	25,326.70
2016	114,500.00	73,000.00	40,610	32,389.90
2017	122,888.00	85,000.00	32,902	52,098.00
2018	175,357.00	28,521.00	11,371	17,149.70
2019	190,090.40	87,375.90	2,976	84,400.20
2020	599,525.40	96,325.10	0	96,325.10
2021	253,727.70	128,756.30	0	128,756.30
2022	284,079.40	100,000.00	0	100,000.00
2023	363,257.90	90,000.00	0	90,000.00
<b>Total</b>	<b>2,368,748.70</b>	<b>860,850.30</b>	<b>204,610</b>	<b>656,240.60</b>

Bonos En Circulación

Subasta

- 2023
- 2022
- 2021
- 2020
- 2019
- 2018
- 2017
- 2016
- 2015
- 2014
- 2013
- 2012
- 2011

RESULTADOS SUBASTAS BONOS DOMESTICOS POR AÑO SELECCIONADO				
Bono	Fecha Emisión	Emitido	Reembolsado	En Circulación
MH3-2034	10-Feb-23	30,000.00	0.00	30,000.00
MH3-2034	07-Mar-23	10,000.00	0.00	10,000.00
MH3-2034	11-Apr-23	5,000.00	0.00	5,000.00
MH3-2034	02-May-23	5,000.00	0.00	5,000.00
MH3-2034	06-Jun-23	10,000.00	0.00	10,000.00
MH3-2034	07-Jun-23	10,000.00	0.00	10,000.00
MH3-2034	05-Jul-23	10,000.00	0.00	10,000.00
MH3-2034	06-Jul-23	10,000.00	0.00	10,000.00
<b>Total</b>		<b>90,000.00</b>	<b>0.00</b>	<b>90,000.00</b>



RESULTADOS POR BONOS			
Bono	Emitido	Reembolsado	En Circulación
MH3-2034	90,000.00	0.00	90,000.00
<b>Total</b>	<b>90,000.00</b>	<b>0.00</b>	<b>90,000.00</b>

November 2023

Relación de Bonos Internos Plan de Recapitalización del Banco Central (Ley No. 167-07)  
(En millones Pesos Dominicanos)

**Monto Autorizado 320,000 millones de pesos dominicanos**

Año	ReferBono	Moneda	Cupon	Fechas: Emisión	Vencimiento	Emitido	Reembolsado	En Circulación
2023	Bono 3 años	DOP	Fija 10%	31-Oct-23	31-Oct-26	5,000.00	0.00	5,000.00
2018	Bono 5 años	DOP	Fija 10.25%	31-Dec-18	31-Dec-23	27,079.38	0.00	27,079.38
2023	Bono 5 años	DOP	Fija 10.6%	31-Oct-23	31-Oct-28	5,000.00	0.00	5,000.00
2022	Bono 3 años	DOP	Fija 11.5%	29-Nov-22	29-Nov-25	10,000.00	0.00	10,000.00
2022	Bono 3 años	DOP	Fija 11.5%	31-Dec-22	31-Dec-25	20,000.00	0.00	20,000.00
2022	Bono 7 años	DOP	Fija 12.75%	30-Oct-22	30-Oct-29	3,826.70	0.00	3,826.70
2022	Bono 7 años	DOP	Fija 12.75%	31-Dec-22	31-Dec-29	7,079.30	0.00	7,079.30
2021	Bono 7 años	DOP	Fija 8%	31-Dec-21	31-Dec-28	10,116.00	0.00	10,116.00
2022	Bono 3 años	DOP	Fija 9.5%	06-Sep-22	06-Sep-25	39,621.30	0.00	39,621.30
2023	Bono 3 años	DOP	Fija 9.75%	30-Sep-23	30-Sep-26	4,639.38	0.00	4,639.38
<b>Total</b>						<b>132,362.06</b>	<b>0.00</b>	<b>132,362.06</b>



## November 2023

### RESTO BONOS INTERNOS (MILLONES US\$)

Referencia Bono	Fecha Emisión	Fecha Vencimiento	Cupon	Moneda	Autorizado	Colocado	Reembol	En Circulación
2012-14-0003 (Ley No. 175-12)	31-Jul-12	31-Jul-23	Fija 7%	USD	500.00	500.00	500.00	0.00
MH-DP2026 (Ley No. 493-19)	30-Dec-19	26-Dec-26	Fija 6.25%	USD	495.00	495.00	495.00	0.00
MH-USD2026 (Ley No. 493-19)	27-Dec-19	27-Dec-26	Fija 6.65%	USD	600.00	600.00	0.00	600.00
MH-USD2027 (Ley 687-16)	15-Dec-16	05-Mar-27	Fija 6%	USD	100.00	95.00	0.00	95.00
MH-USD2029 (Ley No. 512-19)	26-Jun-20	26-Jun-29	Fija 6.95%	USD	489.00	489.00	0.00	489.00
MH-USD2040 (Ley No. 512-19)*	24-Jul-20	24-Jul-40	Fija 6.75%	USD	6,811.28	900.00	0.00	900.00
<b>Total</b>					<b>8,995.28</b>	<b>3,079.00</b>	<b>995.00</b>	<b>2,084.00</b>

CAPITULOS v

0\_CONSIDERANDOS

1\_CAPÍTULO I DEL OBJETO, ÁMBITO DE APLICACIÓN, EMISIÓN Y COLOCACIÓN

2\_CAPÍTULO II MERCADO DE EMISIÓN Y COLOCACIÓN, DEFINICIONES, MODALIDAD DE COL...

3\_CAPÍTULO III VALORES DEL MERCADO LOCAL, VALORES DEL MERCADO INTERNAC...

4\_CAPÍTULO IV ADMINISTRACIÓN DE PASIVOS, TRANSFERE...

5\_CAPÍTULO V DISPOSICIÓN FINAL

Artículos	Texto
0.00	Ley núm. 1-23 que autoriza al Poder Ejecutivo, a través del Ministerio de Hacienda, a efectuar la emisión y colocación de valores de deuda pública por hasta un monto máximo de RD\$363,257,860,888.00 pesos dominicanos o su equivalente en moneda extranjera. G. O. No. 11095 del 17 de enero de 2023.
0.01	LUIS ABINADER
0.02	Presidente de la República Dominicana
0.03	NÚMERO: 1-23
0.04	Considerando primero: Que la Constitución de la República establece que es atribución del Congreso Nacional legislar lo concerniente a la deuda pública y aprobar o desaprobar los créditos y préstamos firmados por el Poder Ejecutivo, de conformidad con lo establecido en la Carta Magna y las leyes.
0.05	Considerando segundo: Que el Congreso Nacional aprueba la Ley de Presupuesto General del Estado para cada ejercicio presupuestario, en la cual se indican las posibles fuentes de ingresos y gastos, así como el déficit y el financiamiento para cada ejercicio fiscal.
0.06	Considerando tercero: Que es un objetivo del Gobierno dominicano seguir contribuyendo con la profundización del mercado de valores a través de instrumentos de deuda pública, de forma tal que se propicie el financiamiento requerido por el Gobierno a mediano y largo plazo.
0.07	Considerando cuarto: Que en la Estrategia Nacional de Desarrollo se definieron los ejes prioritarios de la Nación, los que a su vez se encuentran alineados con los objetivos del Plan de Gobierno de la actual administración, por lo que resulta necesario acceder a los mercados de capitales con la finalidad de obtener los recursos necesarios para financiar los proyectos y programas prioritarios para el país.
0.08	Considerando quinto: Que el financiamiento a través de los mercados internacionales de capitales provee una referencia de riesgo-país, tanto para las entidades corporativas que deseen financiarse en moneda extranjera como para los inversionistas extranjeros que deseen invertir en el país.
0.09	Considerando sexto: Que el acceso oportuno a los mercados de capitales doméstico e internacional permite al Gobierno lograr sus objetivos de financiamiento con eficiencia y economía.
0.10	Considerando séptimo: Que el Gobierno dominicano debe contar con la flexibilidad necesaria para acceder a las fuentes de financiamiento, provistas de las condiciones financieras más favorables en los mercados de capitales doméstico e internacional, las cuales, por su propia naturaleza, suelen cambiar en el corto plazo.
0.11	Considerando octavo: Que en la Ley de Presupuesto General del Estado correspondiente al ejercicio presupuestario 2023, se autorizó la contratación de deuda pública mediante la emisión de valores a ser colocados en los mercados local e internacional de capitales, con la finalidad de completar el financiamiento requerido para el precitado ejercicio presupuestario.
0.12	Considerando noveno: Que para la emisión y colocación de los valores de deuda pública aprobados mediante de la Ley de Presupuesto General del Estado, se requiere de la aprobación previa de una ley específica.
0.13	Considerando décimo: Que de igual manera, la indicada ley autoriza al Ministerio de Hacienda a determinar la proporción de valores que serán emitidos, tanto en pesos dominicanos como en moneda extranjera, así como



DOP

USD

## PROYECCIONES DE LOS PAGOS PRINCIPAL E INTERESES DE LOS BONOS EXTERNOS EMITIDOS EN DOLARES Y PESOS

La Dirección General de Crédito Público hace proyecciones para los meses restantes del período del año actual, no desde el 1ro de Enero.

Index	Referencia Bono	Emitido	Vence	Cupón	Monto Emitido / Canjeado	Moneda	Monto en Circulación	INTERESES: 2023	2024	2025	2026	PRINCIPAL : 2023	2024	2025	2026
1	Globales 0353	1994	2017	2.13%	12.08	USD	0.00								
2	Globales 0952-1	2005	2018	9.04%	586.47	USD	0.00								
3	Globales 0951-1	2005	2011	9.50%	480.23	USD	0.00								
4	Globales 0953	2006	2027	8.63%	300.00	USD	300.00	0.00	25.88	21.56	12.94	0.00	0.00	100.00	100.00
5	Globales 2010-24-0001	2010	2021	7.50%	750.00	USD	0.00								
6	Globales 2010-24-0001	2011	2021	7.50%	500.00	USD	0.00								
7	Globales 2010-24-0001	2011	2021	7.50%	250.00	USD	0.00								
8	Globales 2013-24-0001	2013	2024	5.88%	1,000.00	USD	12.61	0.00	0.37	0.00	0.00	0.00	12.61	0.00	0.00
9	Globales 2013-24-0002	2013	2024	6.60%	500.00	USD	41.46	0.00	1.37	0.00	0.00	0.00	41.46	0.00	0.00
10	Globales 2014-24-0001	2014	2044	7.45%	1,250.00	USD	1,250.00	0.00	93.12	93.12	93.12	0.00	0.00	0.00	0.00
11	Globales 2014-24-0001	2014	2044	7.45%	250.00	USD	250.00	0.00	18.62	18.62	18.62	0.00	0.00	0.00	0.00
12	Globales 2015-24-0002	2015	2045	6.85%	1,500.00	USD	1,500.00	0.00	102.75	102.75	102.75	0.00	0.00	0.00	0.00
13	Globales 2015-24-0001	2015	2025	5.50%	1,000.00	USD	1,000.00	0.00	55.00	27.50	0.00	0.00	0.00	1,000.00	0.00
14	Globales 2015-24-0001	2015	2025	5.50%	500.00	USD	272.20	0.00	14.97	7.49	0.00	0.00	0.00	272.20	0.00
15	Globales 2015-24-0002	2015	2045	6.85%	500.00	USD	500.00	0.00	34.25	34.25	34.25	0.00	0.00	0.00	0.00
16	Globales 2016-24-0001	2016	2026	6.88%	1,000.00	USD	1,000.00	0.00	68.75	68.75	34.38	0.00	0.00	0.00	1,000.00
17	Globales 2016-24-0001	2016	2026	6.88%	500.00	USD	500.00	0.00	34.38	34.38	17.19	0.00	0.00	0.00	500.00
18	Globales 2017-24-0001	2017	2027	5.95%	1,200.00	USD	1,200.00	0.00	71.40	71.40	71.40	0.00	0.00	0.00	0.00
19	Globales 2017-24-0001	2017	2027	5.95%	500.00	USD	500.00	0.00	29.75	29.75	29.75	0.00	0.00	0.00	0.00
20	Globales 2018-24-0001	2018	2048	6.50%	1,000.00	USD	1,000.00	0.00	65.00	65.00	65.00	0.00	0.00	0.00	0.00
22	Globales 2018-24-0003	2018	2028	6.00%	1,300.00	USD	1,300.00	0.00	78.00	78.00	78.00	0.00	0.00	0.00	0.00
24	Globales 2019-24-0001	2019	2049	6.40%	1,500.00	USD	1,500.00	48.00	96.00	96.00	96.00	0.00	0.00	0.00	0.00
<b>Total</b>					<b>30,695.87</b>		<b>26,443.36</b>	<b>48.00</b>	<b>1,570.60</b>	<b>1,529.56</b>	<b>1,424.52</b>	<b>0.00</b>	<b>54.07</b>	<b>1,372.20</b>	<b>1,887.09</b>