

Consultas Dinámicas Deuda Pública

Tenedores de Bonos Internos

Con Datos Portal Dirección General
de Crédito Público

joseaguerrero.com

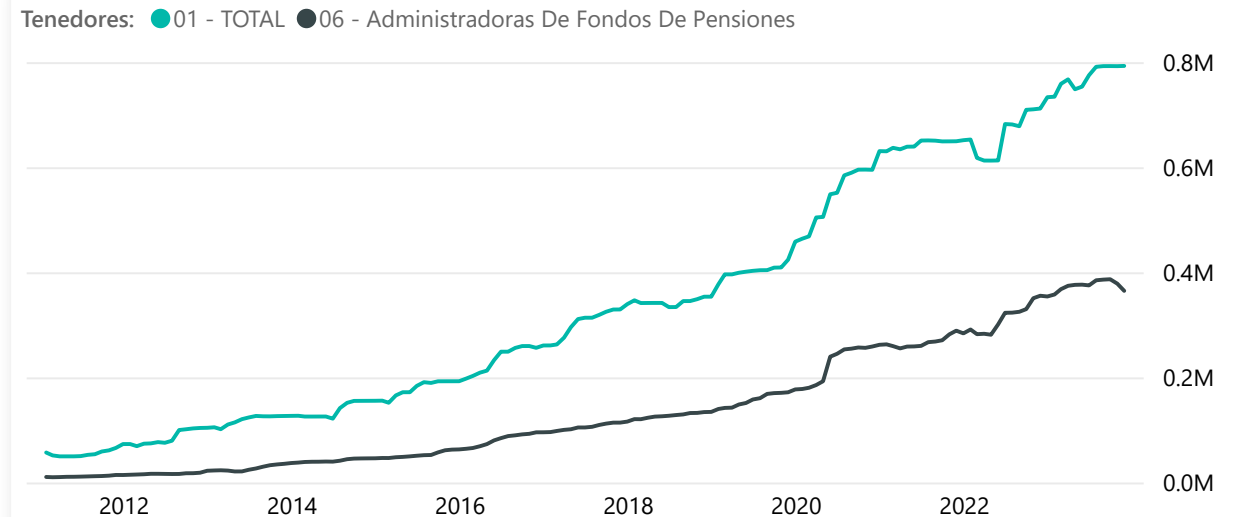
INICIO PIB_LABORAL SIPEN TURISMO SECTOR EXTERNO TASAS PRECIOS MÁS

JOSEAGUERRERO.COM

Consultas visualizaciones en Power BI

November 2023

Tenedores	Monto MM RD\$
01 - TOTAL	792,826.01
02 - Residencia Doméstica	728,241.57
03 - Personas Físicas	27,658.95
04 - Personas Jurídicas	700,582.62
26 - Residencia Extranjera	64,584.43
27 - Personas Físicas	3,970.42
28 - Personas Jurídicas	60,614.01



Sin BC

Todos

TENEDORES POR RESIDENCIA Y ESTATUS. MONTO Y PARTICIPACION POR FECHA INCLUYENDO O NO LOS BONOS CAPITALIZACIÓN DEL BANCO CENTRAL

Año

2023	2016
2022	2015
2021	2014
2020	2013
2019	2012
2018	2011
2017	

Tenedores	Monto MM RD\$
01 - TOTAL	792,826.01
02 - Residencia Doméstica	728,241.57
03 - Personas Físicas	27,658.95
04 - Personas Jurídicas	700,582.62
26 - Residencia Extranjera	64,584.43
27 - Personas Físicas	3,970.42
28 - Personas Jurídicas	60,614.01

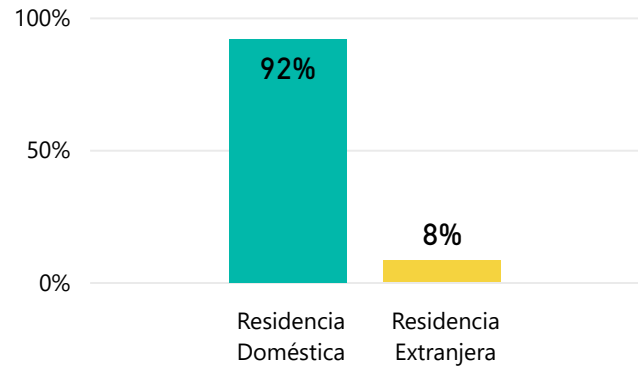
November 2023

Participación por Residencia y Status

● Jurídicas Res. ● Jurídicas No Res. ● Físicas Res. ● Físicas Ext.



Tenedores por Residencia



Mes

1		
2	6	
3	7	11
4	8	

Sin BC

Todos

Residencia

Residencia
DomésticaResidencia
Extranjera

November 2023

Año

2023

2016

2022

2015

2021

2014

2020

2013

2019

2012

2018

2011

2017

Mes

1

5

9

2

6

10

3

7

11

4

8

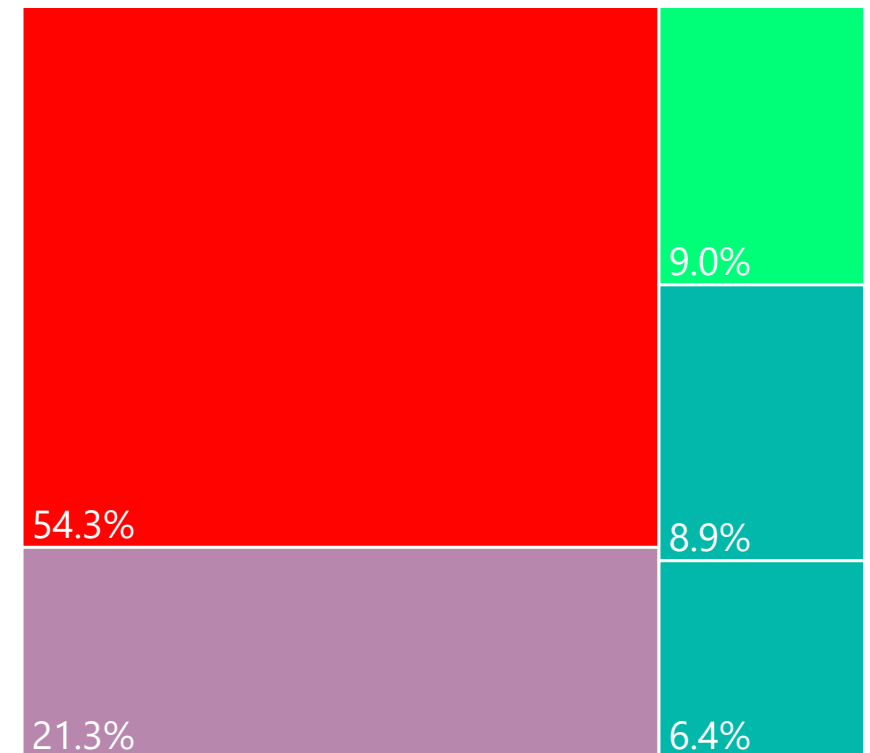
Orden	Tenedores	MONTO MM RD\$	%
06	AFP	364,735.37	46.00%
10	Bcos Múltiples	142,725.07	18.00%
32	Sector Financiero NR	60,606.91	7.64%
16	Entidades Púb. Interm. Financ.	60,074.00	7.58%
21	Puestos Bolsa	43,157.75	5.44%
03	Personas Físicas	27,658.95	3.49%
14	Emp. Privadas	24,540.28	3.10%
11	Cias. Seguro	21,203.33	2.67%
08	AAyP	19,598.60	2.47%
19	ASFL hogares	10,519.50	1.33%
27	Personas Físicas NR	3,970.42	0.50%
17	Inst. Descentralizadas	3,182.20	0.40%
07	Adm. Fondos	3,025.43	0.38%
05	Adm. Central	2,473.00	0.31%
25	Sec. Privado No Financ.	2,456.01	0.31%
24	Sector Financiero	1,389.98	0.18%
09	Bcos Ahorro	981.70	0.12%
23	Sector Público No Financ.	333.10	0.04%
12	Cooperativas	148.60	0.02%
22	Resto Soc. Financ.	34.00	0.00%
29	Adm. Fondo Inversión NR	7.10	0.00%
15	Emp. Públicas No Financ.	4.70	0.00%
Total		792,826.01	100.00%

Monto Principales Tenedores

671,299.1

Participación % en Principales Acreedores

● AFP ● Bcos Múltiples ● Sector Finan... ● Entidades ... ● Puestos B...



Año Mes

Residencia Residencia Doméstica

EVOLUCION BONOS INTERNOS POR TENEDORES

Sin BC

Todos

OrdenTenen

En Millones de Pesos Dominicanos (DOP)

Fechas	01 - TOTAL	06 - Administradoras De Fondos De Pensiones
January 2016	197,791.42	64,166.27
February 2016	202,850.22	65,641.80
March 2016	209,107.97	69,048.22
April 2016	212,885.62	73,076.66
May 2016	232,904.72	80,118.80
June 2016	248,938.12	84,440.81
July 2016	248,956.22	88,332.61
August 2016	256,150.12	89,761.70
September 2016	259,617.37	91,547.46
October 2016	259,693.42	92,631.94
November 2016	256,293.33	95,473.01
December 2016	260,753.63	95,548.66
January 2017	260,866.14	95,948.11
February 2017	262,728.70	98,080.08
March 2017	275,634.10	100,161.71
April 2017	295,644.69	101,303.43
May 2017	311,053.04	104,711.42
June 2017	313,581.25	104,712.76
July 2017	313,597.67	105,960.48

Tenedores: ● 01 - TOTAL ● 06 - Administradoras De Fondos De Pensiones

