







PRODUCTO	<u>CÓDIGO EAN 13</u> <u>BARRAS</u>	<u>código vi</u> <u>dimensional</u> <u>url</u>	<u>reciclaje</u>	<u>libre fluorocarbons</u>	<u>inflamable</u>	<u>riesgo</u>	<u>registro</u>
M-1 LUBRICANTE DE CADENA Contenido 150 ML							1150079

PROPIEDADES DEL PRODUCTO

Lubricante base silicón efectivo en los eslabones, pernos, valeros engranajes de equipos que operan bajo calor, vapor o agua.

Soporta temperaturas de hasta 280°C.

Soporta altas velocidades.

Forma una película adhesiva

Protege contra desgaste excesivo

Hidro-fobico

Instrucciones de uso

1. Agite el envase antes de usar
2. Asegúrese que las superficies a engrasar están libres de polvo y óxido. Raspe o cepille con un cepillo de alambre si es necesario.
3. Rocíe la superficie a engrasar,
4. Re aplique si es necesario,

Precauciones

No perfore ele envase







Evite el contacto con los ojos

No exponga a temperaturas extremas

En caso de ingerir provoque el vomito, y consulte a su médico.

No deje al alcance de los niños



PRODUCTO	CÓDIGO EAN 13 BARRAS	código vi dimensional url	reciclaje	libre fluorocarbons	inflamable	riesgo	registro
M-1 LUBRICANTE DE CADENA Contenido 400ML							1150079

PROPIEDADES DEL PRODUCTO

Lubricante base silicón efectivo en los eslabones, pernos, valeros engranajes de equipos que operan bajo calor, vapor o agua.

Soporta temperaturas de hasta 280°C.

Soporta altas velocidades.

Forma una película adhesiva

Protege contra desgaste excesivo

Instrucciones de uso

1. Agite el envase antes de usar
2. Asegúrese que las superficies a engrasar están libres de polvo y óxido. Raspe o cepille con un cepillo de alambre si es necesario.
3. Rocíe la superficie a engrasar,
4. Re aplique si es necesario,

Precauciones

No perfora ele envase

Evite el contacto con los ojos

No exponga a temperaturas extremas

En caso de ingerir provoque el vomito, y consulte a su médico.

No deje al alcance de los niños



<p>M-2</p> <p>ACONDICIONADOR DE CHICOTES (afloja todo súper)</p> <p>Contenido 150ML</p>			 <p>RECICLABLE RECYCLABLE</p>	 <p>CONTAINS NO CHLOROFLUOROCARBONS TM</p>	 <p>PELIGRO INFLAMABLE</p>		<p>registro 1150079</p>
--	---	---	---	---	---	---	-----------------------------

Propiedades

- *Baja tensión superficial para una penetración inmediata
- *Libera chicotes, protege contra corrosión
- *Las tuberías o venas se mantienen lubricadas y protegidas contra la oxidación.
- *No afecta superficies pintadas
- * Puede aplicarse en piezas en movimiento o cercanas a ellas.
- * Rápido, eficiente y económico
- * funciona contra tornillería muy apretada u oxidada
- * No contiene clorofluorocarburos los cuales son dañinos al ambiente

INSTRUCCIONES DE USO

1. Para un mejor resultado, aplique a temperatura ambiente
2. Aplique el producto en un extremo, mientras cuelga la vena o tubería.
3. Si el chicote está instalado, utilizar caimán de aplicación y opere palancas después de la aplicación para máxima eficacia
4. Seque los extremos
5. Repetir la aplicación si es necesario.

Precauciones

- No perfore el envase
- Evite el contacto con los ojos
- No exponga a temperaturas extremas
- En caso de ingerir provoque el vomito, y consulte a su médico.
- No deje al alcance de los niños



<p>M-3</p> <p>LIMPIADOR PARA CUERPOS DE ACELERACIÓN</p> <p>CONTENIDO 150ML</p>			 <p>RECICLABLE RECYCLABLE</p>		 <p>PELIGRO INFLAMABLE</p>		<p>registro 1150079</p>
--	---	---	--	--	--	---	-----------------------------

PROPIEDADES

Elimina grasa, barniz, residuos de goma, carbón y lodos.

Seguro para uso con sensores de Oxígeno

Mejora el desempeño de los motores

Cumple con la norma de productos no dañinos a la capa de Ozono.

INSTRUCCIONES DE USO

1. Apague el motor.
2. Proteja las superficies pintadas.
3. Inserte el tubo de extensión firmemente en la válvula.
4. Quite el filtro y/o tomas de aire.
5. Con el motor apagado rocíe la superficie del cuerpo de aceleración o del carburador.
6. Encienda el motor y dispare ligeros tiros dentro de la garganta.
7. Acelere el motor a baja revolución para purgar depósitos.

Para ahogadores automático: Marque la placa indicadora antes de quitar. Rocíe directamente en la cubierta del ahogador, los resortes y demás partes. Repita la aplicación si es necesario. Seque con un trapo, Reinstale las piezas con la placa indicadora en la posición original

Precauciones

No perfora ele envase

Evite el contacto con los ojos

No exponga a temperaturas extremas

En caso de ingerir provoque el vomito, y consulte a su médico.

No deje al alcance de los niños



<p style="text-align: center;">M-4 LIMPIADOR Y ABRILLANTADOR ESPUMA</p> <p style="text-align: center;">400ML</p>			 RECICLABLE RECYCLABLE		 PELIGRO INFLAMABLE		<p style="text-align: center;">REGISTRO 1150079</p>
--	---	---	---	---	--	---	---

PROPIEDADES.

Excelente limpiador en seco no daña la pintura
 Limpia protege y restaura plásticos, piel, hule, y polímeros.
 Protege, restaura, limpia, nutre y abrillanta
 No es graso, No contiene aceites.
 Forma capa electroestática (no se adhiere el polvo)
 Contiene silicona

INSTRUCCIONES DE USO

1. Agite en envase antes de usar
2. rocíe la superficie.
3. Aplique de manera uniforme
- 4.- espere a que comience a romper la espuma
- 5.- retire de arriba hacia abajo con un lienzo limpio

Precauciones

No perfore el envase
 Evite el contacto con los ojos
 No exponga a temperaturas extremas
 En caso de ingerir provoque el vomito, y consulte a su médico.
 No deje al alcance de los niños



<p>M-5 LIMPIA CARBURADORES contenido 150ML</p>			 <p>RECICLABLE RECYCLABLE</p>	 <p>CONTAINS NO CHLOROFUOROCARBON™</p>	 <p>PELIGRO INFLAMABLE</p>		<p>Registro 1150079</p>
--	---	---	--	---	---	---	-----------------------------

Propiedades

- Elimina grasa, barniz, residuos de goma, carbón y lodos.
- Seguro para uso con sensores de Oxígeno
- Mejora el desempeño de los motores
- Cumple con la norma de productos no dañinos a la capa de Ozono.
- Limpia de carburadores
- Limpia de ahogadores manuales y automáticos
- Utilícelo como complemento de afinaciones.

INSTRUCCIONES DE USO





- Asegúrese de tener una Buena alimentación, y apague el motor
- Proteja las superficies pintadas.
- Inserte el tubo de extensión firmemente en la válvula.
- Quite el filtro y/o tomas de aire, rocíe la superficie del cuerpo de aceleración o del carburador.
- Encienda el motor y dispare ligeros tiros dentro de la garganta.
- Acelere el motor a baja revolución para purgar depósitos.

Para ahogadores automático: Marque la placa indicadora antes de quitar. Rocíe directamente en la cubierta del ahogador, los resortes y demás partes. Repita la aplicación si es necesario. Seque con un trapo, Reinstale las piezas con la placa indicadora en la posición original

Precauciones

- No perforo ele envase
- Evite el contacto con los ojos
- No exponga a temperaturas extremas
- En caso de ingerir provoque el vomito, y consulte a su médico
- No deje al alcance de los niños



<p>M-6 Afinación Express</p> <p>(SISTEMA INTEGRAL DE LIMPIEZA DE INYECTORES) 450 ML.</p>							<p>Registro 1150079</p>
--	---	--	--	--	--	--	-----------------------------

Propiedades

Limpieza del los inyectores de combustible, válvulas y componentes de la cámara de combustión.

Sistema integral de limpieza desde el tanque hasta la bujía no es un aditivo

Mejora de inmediato el funcionamiento del motor al aumentar la aceleración y potencia

Seguro para uso con sensores de Oxígeno, de escape, con convertidor catalítico.

Limpia lodos, agua, sarro , y carbones desde el tanque de gasolina

No daña empaques

Cumple con las normas de productos avalados por la NOM.

Evita daños y des-calibración del sistema inyección en el proceso de desmontar y ensamblar

INSTRUCCIONES DE USO

Coloque el contenido del bote en el tanque de gasolina con un mínimo de 500 ml litros de gasolina y un máximo de 4

Encienda el motor y ponga en ralentí por lo menos durante 15 minutos

Apague el motor

Cambie bujías

Lave o cambie filtros de aire y gasolina.

Precauciones

No perfora el envase

Evite el contacto con los ojos

No exponga a temperaturas extremas

En caso de ingerir provoque el vomito, y consulte a su médico

No deje al alcance de los niños



<p>M-7 RESTAURADOR</p> <p>400 ml</p>			 <p>RECICLABLE RECYCLABLE</p>		 <p>PELIGRO INFLAMABLE</p>		<p>Registro 1150079</p>
--	---	--	--	---	---	---	-----------------------------

Propiedades

Restaura el color de los motores y los protege ya que está diseñado para trabajar hasta 300 grados centígrados
 Restablece el tono, y el brillo original en artículos de piel
 Excelente como protector, y restaurador de brillo en pintura ya que no contiene solventes
 Restaura y da flexibilidad a plásticos, hules, y empaques resecos
 No es graso
 Producto base silicona.
 Inodoro, incoloro, y no toxico

Aplicaciones típicas

- Alforjas, motores, puños, sillines, hules, gomas, empaques, muebles de piel, juguetes, tableros, tapas de puertas etc.

INSTRUCCIONES DE USO

Agite el envase antes de usar
 Verifique que la superficie este limpia.
 Aplique de manera uniforme
 Esparcirá el producto con un trapo de algodón seco a lo largo y ancho de la pieza seleccionada
 En el caso de motores aplique preferentemente en frio y deje reposar.

Precauciones

No perfora ele envase
 Evite el contacto con los ojos
 No esponga a temperaturas extremas
 En caso de ingerir provoque el vomito, y consulte a su médico

