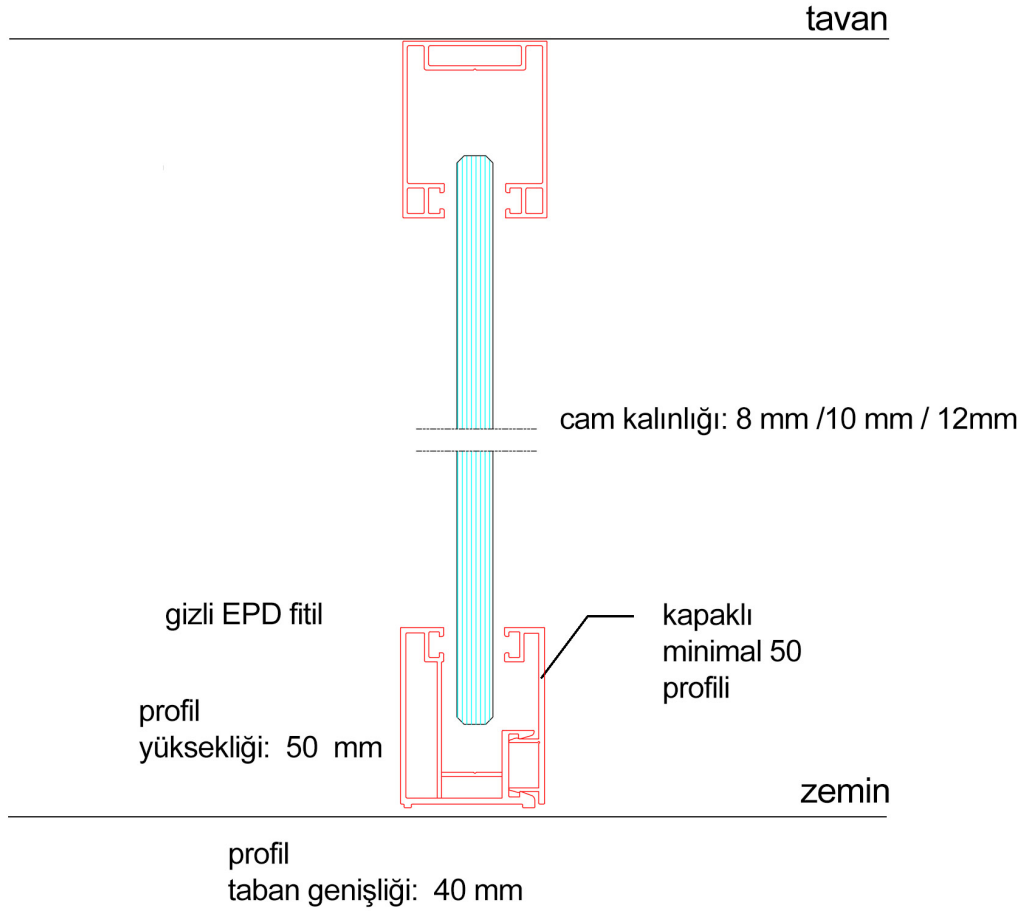


MİNİMAL 50

teknik f6y

MINIMAL 50

DİKEY KESİT PROFİL DETAYLARI



sistem : Minimal 50

sistem açıklaması : tekli cam cama ara dikmesiz bölme sistemi.

profil ölçüleri: taban 40 mm ,yükseklik 50 mm

profil cinsi: kullanılan bütün profiller alüminyumdur.

profil renk : naturel eloksal alüminyum ,texture siyah,tekture antrasit ve proje uygun ral boyalı profiller.

cam seçenekleri: 8 /10 /12 mm temperli cam, 4+4/ 5+5 /6+6 mm Lamine cam seçenekleri

cam ölçüleri : en 700 /100 mm arasında , yükseklik: en fazla 3000 mm

cam birleşim : cam cama birleşimde jel bant (tesa acx plus),polikarbonat çıtalı birleşim

cam yüzeyinde : isteğe bağlı olarak dekoratif satine cam filmi veya özel baskılı film kaplama yapılabilir.

dolu yüzey : cam paneller içinde dikey olarak dolu yüzeyler kullanılabilir.42 mm kalınlıkta çift yüz 8 mm, kalınlıkta içi dolgulu melamin kapılı yonga levha ya da laminat ,ahşap kaplama kullanılabilir..

kapı seçenekleri : 10 mm Temperli yekpare cam kapılar hoppe gda ,dorma arcos aksesuar setli.


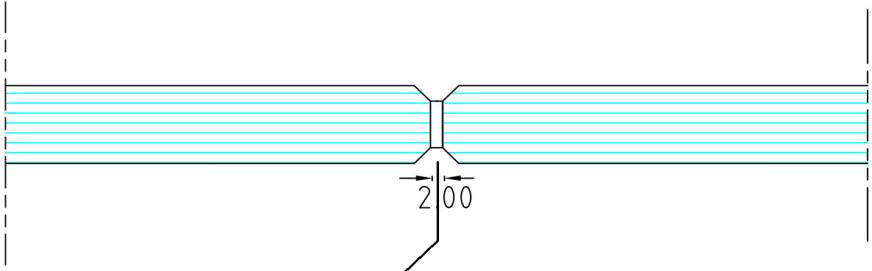
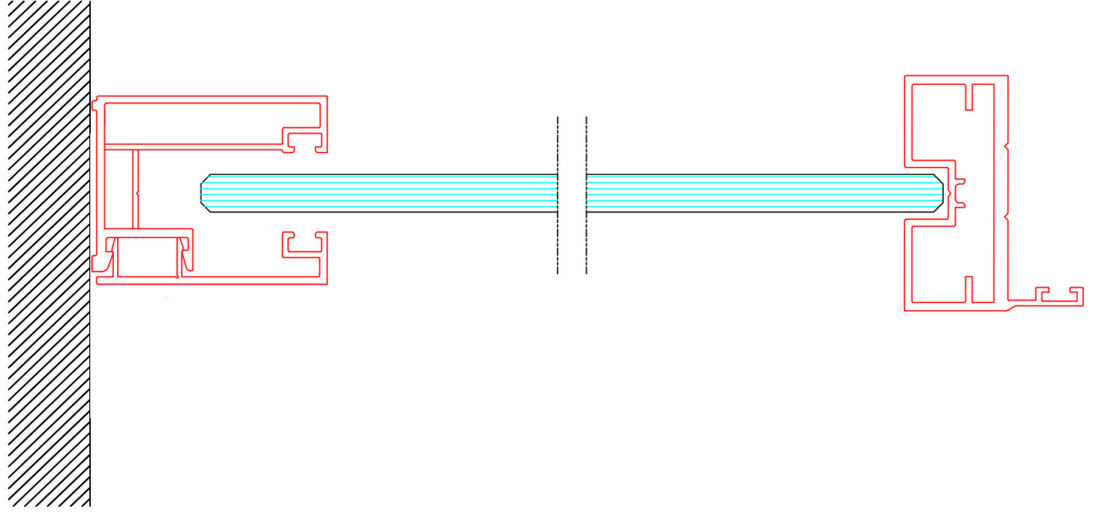
4+4 mm Lamine ince minimal çerçevesi ,Hoppe Paris kapı kol seti

42 mm kalınlıkda Ahşap kaplama ,Lake kapı,Laminat Kapı,mdflam kapı seçenekleri

akustik değerler : 8 mm cam kalınlığında 32dsb , 4+4 Lamine camda 36 dsb , 10 mm Temperli cam kalınlığında 38 dsb , 5+5 Lamine camda 40 dsb değerlerine yaklaşılabilir.

MINİMAL50

YATAY KESİT PROFİL DETAYLARI



TESA ACX plus 7058 YÜKSEK ŞEFFAF JEL BANT

tesa ® ACX plus 7058 YÜKSEK ŞEFFAFLIK

cam birleşim : cam cama birleşimde jel bant (tesa acx plus), kullanılır.Zaman içinde sararma ve solma yapmaz UV ışınlarına dayanıklıdır.Bant kalınlığı 2 mm genişlik ise 6 mm .Jel bant cama çok iyi tutunur ve camlarla beraber esner.Zamanla camların ayrılması ya da diğer zayıf şerit bantlar gibi camları bırakmaz.

MINİMAL 50

BİRLEŞİM DETAYI KESİT

A 10 mm temperli cam

B U profili

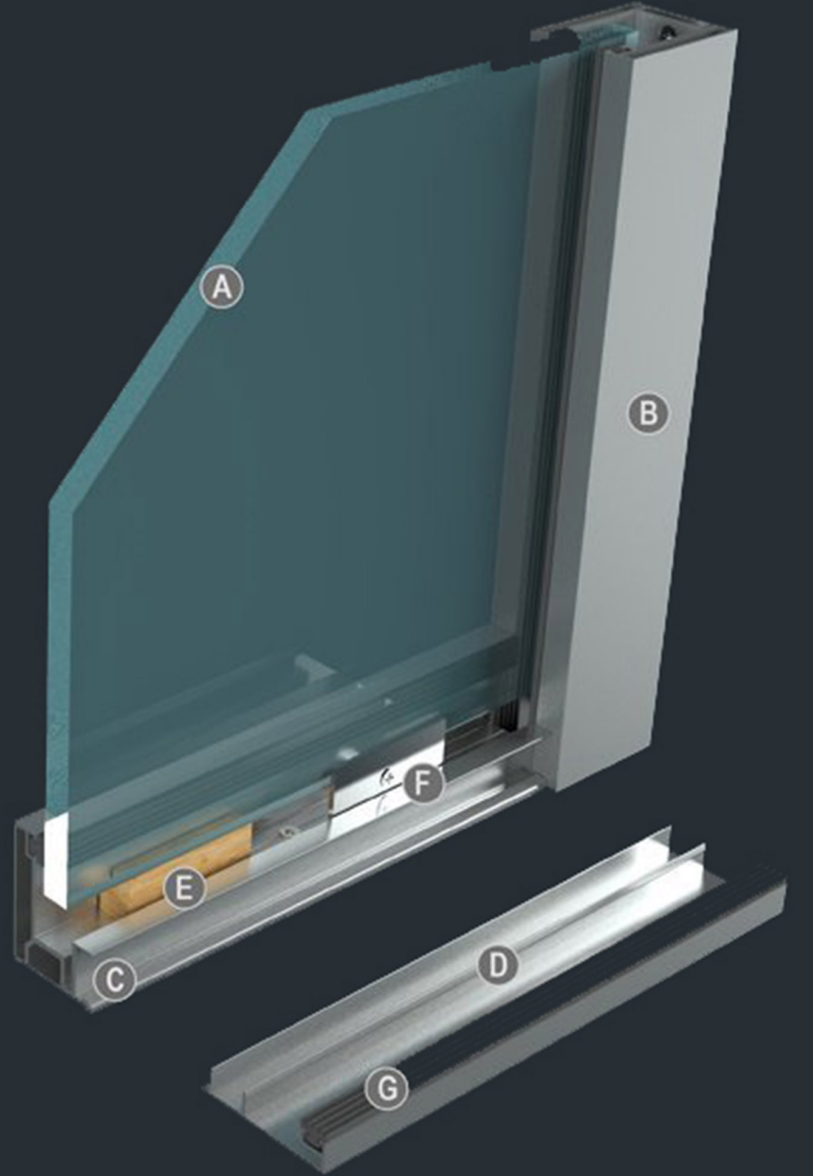
C kasa profili

D kapak profili

E cam takozu

F Klape

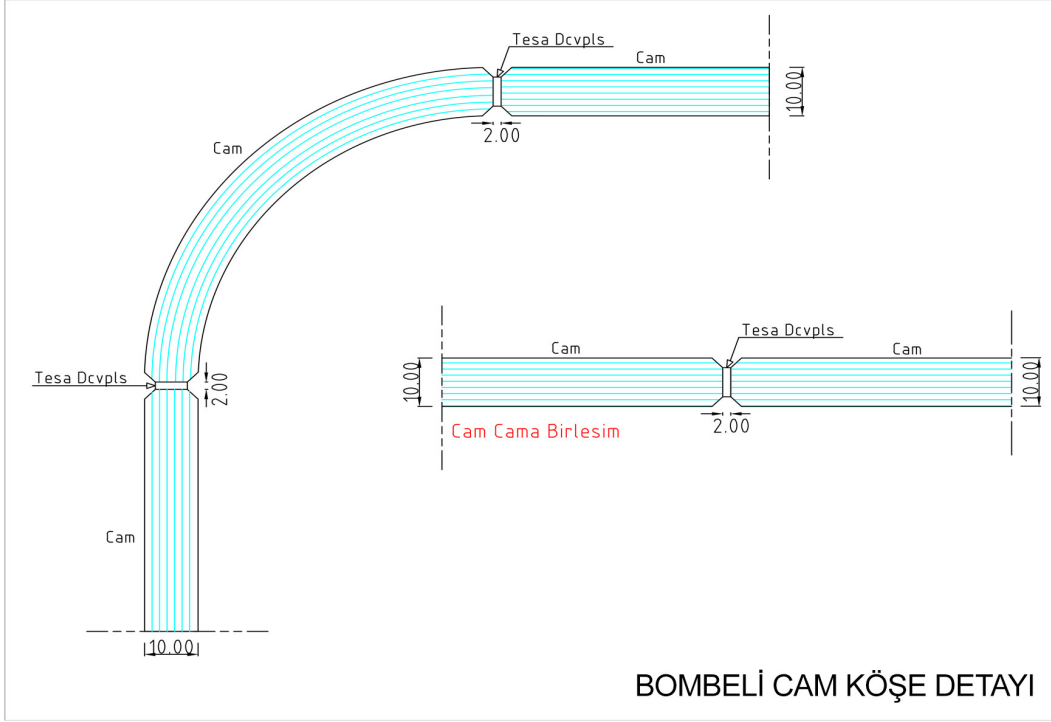
G cam fitili



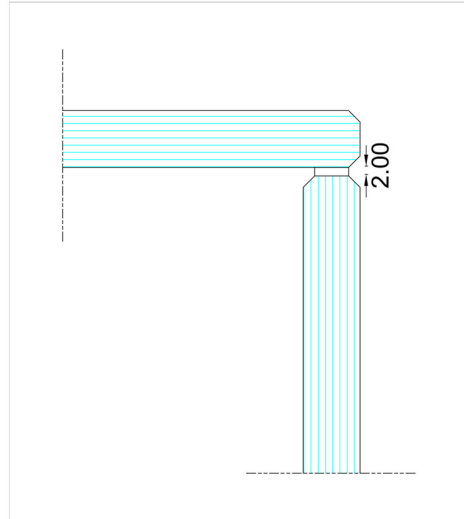
Birleşim detayı: MİNİMAL 50 profilde birleşim detayları ekteki gibidir.. Alt profil iki parçadan oluşuyor. Gövde ve kapak.Üst parça sabit tek parçadır.

MINIMAL 50

YATAY KESİT KÖŞE CAM BİRLEŞİMİ




90° BİRLEŞİM KÖŞE DETAYI



Köşe cam birleşim detayı: **MINIMAL 45** profilde köşe cam cama birleşimlerde 90° derece cam birleşimi ya da bombeli cam birleşimi uygulanabilir. Projesine uygun olarak profilli birleşimde yapılmaktadır.

MINIMAL50
DİKEY KESİT



PROFİL KESİTLERİ

MINIMAL 50 KULLANILARAK YAPILAN OFİS BÖLMESİ

MINIMAL 50 iç mekanda kullanılabilir, en yüksek camlar için ideal bir profildir. Kendi içinde dengeli ve güçlü taşıyıcı parçaları olan ve kalın alüminyum et kalınlığına sahiptir. 10 /12 mm cam kullanımına izin verir.