


Simplificando con Visual Law






Tips
@Bulelawfirm



Limpieza del documento


01


-  Elimina Ambigüedades: Usa texto claro y directo para evitar confusiones.
-  Lenguaje Accesible: Facilita la comprensión y lectura con un lenguaje sencillo.
-  Enfócate en el Usuario: Piensa siempre en los usuarios del documento durante todo el proceso.

Organización del documento

02

 Define la Longitud: Determina la extensión adecuada del documento.

 Reduce si es Necesario: Simplifica el contenido sin perder información esencial.


 Mantén Coherencia: Organiza la información de manera lógica y ordenada.

Etapa visual

Una imagen vale mas que mil palabras.

03

 Infografías y Flujogramas: Usa visuales como infografías y flujogramas.

 Líneas de Tiempo: Facilita la comprensión con líneas de tiempo.

 Identidad Visual: Respeta la identidad visual del cliente.

 Tono Adecuado: Mantén el tono correcto.

¿Quieres simplificar
tus documentos
legales?

¡Escríbenos! 



Tips
@Bulelawfirm