



[www.ascale.es](http://www.ascale.es)

ASCALE

20  
20

**ASCALE**  
*Porcelain Slabs*  
**BY TAU**



# ASCALE

BY TAU


*Porcelain Slabs*

Carrer del Toll, 18 - Onda  
12200 Castellón - ESPAÑA  
+34 964 56 54 84  
tau@tauceramica.com

[www.ascale.es](http://www.ascale.es)

## ÍNDICE / INDEX

04 / 05	VENTAJAS / ADVANTAGES
04 / 05	CARACTERÍSTICAS TÉCNICAS / TECHNICAL FEATURES
06 / 07	WHY US? VENTAJAS / ADVANTAGES
08 / 09	ESPEORES Y FORMATOS / THICKNESSES AND FORMATS
10 / 11	ACABADOS / FINISHES
12 / 111	COLECCIONES / COLLECTIONS
112 / 117	TECNOLOGÍA TPB / TPB TECHNOLOGY
118	PACKING LIST / PACKING LIST
119	ESPECIFICACIONES TÉCNICAS / TECHNICAL SPECIFICATIONS



GAMA CROMÁTICA / CHROMATIC RANGE

ARMANI SILVER 16

VENTAJAS / ADVANTAGES

La búsqueda continua de la vida en el espacio arquitectónico ha sido una constante en TAU cerámica hasta llegar a la excelencia con ASCALE. Un nuevo material: polivalente, grande y liviano. TAU cerámica se reinventa y adapta el espacio arquitectónico a los nuevos estilos de vida. El valor de una marca, el trabajo, esfuerzo, innovación y calidad, mantienen viva la industria. ASCALE fortalece las características técnicas del Porcelánico de alta gama con mayores posibilidades, por su ligereza y adaptabilidad.

ASCALE es cerámica en grandes PLACAS PORCELÁNICAS, de dimensiones 320x160 cm, que presentamos en dos espesores, 12 y 6 mm. ASCALE ofrece una gran variedad de placas de 12 mm de espesor, que permiten la construcción de cualquier superficie de trabajo, y complementa este espesor con placas más ligeras, de 6 mm de espesor, con las que revestir cualquier paramento, vertical u horizontal.

La combinación de ambos espesores, 6 y 12 mm, hace de ASCALE una potente herramienta al servicio de los profesionales de la Arquitectura, el Interiorismo y la Construcción, pues permite crear espacios únicos, elegantes y versátiles, con las inmejorables prestaciones técnicas que ofrece el porcelánico de TAU.

TAU Cerámica always strives to breathe life into architecture. With ASCALE -a new multipurpose, lightweight, large-format tile collection-, it has excelled in doing so.

TAU Cerámica constantly updates and renews its products in order to meet the needs of today's new lifestyles. The value of a recognized brand name, effort, dedication, innovation and quality are the cornerstones of any industry. ASCALE brings added value to top-range porcelain tiles, boosting their technical benefits by ensuring a lower weight and greater adaptability.

ASCALE is a large porcelain slab with a 320x160cm size, which we introduce with two different thicknesses, 12 and 6mm. Ascale offers a big range of designs in 12mm that allow to work any surface and complements this thickness with lighter slabs, of 6mm thickness, for covering any facing, vertical or horizontal.

The combination of these 6 and 12 mm thicknesses makes ASCALE an unbeatable solution for professionals from the construction sector and worlds of architecture and interior design, since they can be used to create unique, elegant, versatile settings with the outstanding technical performance of TAU porcelain tile products.

¿Por qué utilizar ASCALE?

Porque nuestro porcelánico ofrece unas prestaciones técnicas óptimas para cualquier superficie de trabajo, igualando o incluso superando el valor estético de cualquier otro material.

Además, nuestras placas de 12 mm incorporan un refuerzo de malla de fibra de vidrio en el dorso, que hace que nuestro material alcance valores máximos de resistencia.











Why use ASCALE?

Because the superior technical characteristics of our porcelain tiles make them suitable for use as worktops of all kinds, with a visual appeal that equals and even surpasses that of any other material.

In addition, our 12mm-thick slabs are reinforced with a fibreglass mesh-backing to ensure maximum resistance.

CARACTERÍSTICAS TÉCNICAS / TECHNICAL FEATURES

COMENTARIO / NOTE

	ESTABILIDAD DIMENSIONAL DIMENSION AND APPEARANCE		RESISTENCIA A LA FLEXIÓN TENSILE STRENGTH		RESISTENCIA QUÍMICA CHEMICAL RESISTANCE
	IMPERMEABLE WATERPROOF	$\frac{N}{mm^2}$	RESISTENCIA TÉRMICA THERMAL RESISTANCE		RESISTENCIA A LAS MANCHAS STAIN RESISTANCE
	RESISTENCIA A LA ABRASIÓN PROFUNDA RESISTANCE TO DEEP ABRASION	$t_c^\circ$	RESISTENCIA A LA HELADA FROST RESISTANCE		RESISTENCIA AL RAYADO SCRATCH RESISTANCE
	RESISTENCIA A LA ABRASIÓN SUPERFICIAL RESISTANCE TO SUPERFICIAL ABRASION		RESISTENCIA AL CUARTEO CRAZING RESISTANCE		INCOMBUSTIBLE FIREPROOF

\* REFERENCIAS DISPONIBLES EN EL CATÁLOGO GENERAL DE TAU  
ITEMS AVAILABLE IN TAU GENERAL CATALOGUE

	ASCALE			OTROS MATERIALES / OTHER MATERIALS				
	MATE MATT	SEMIPULIDO SOFT MATT	PULIDO POLISHED	CUARZO QUARTZ	PIEDRA NATURAL NATURAL STONE	MADERA WOOD	MATERIALES SINTÉTICOS SYNTHETIC MATERIALS	ACERO STEEL
IMPERMEABILIDAD / WATERPROOF	■	■	■	■	■	■	■	■
RESISTENCIA A LA ABRASIÓN / ABRASION RESISTANCE	■	■	■	■	■	■	■	■
RESISTENCIA TÉRMICA / THERMAL RESISTANCE	■	■	■	■	■	■	■	■
RESISTENCIA A LA HELADA / FROST RESISTANCE	■	■	■	■	■	■	■	■
RESISTENCIA QUÍMICA / CHEMICAL RESISTANCE	■	■	■	■	■	■	■	■
RESISTENCIA A LAS MANCHAS / STAIN RESISTANCE	■	■	■	■	■	■	■	■
FACILIDAD DE LIMPIEZA / EASE OF CLEANING	■	■	■	■	■	■	■	■

¿POR QUÉ NOSOTROS?

# ASCALE

■ ES EL RESULTADO DE UNA REVOLUCIONARIA  
TECNOLOGÍA QUE ELIMINA TODOS  
LOS LÍMITES DE LOS MATERIALES  
CONVENCIONALES CONOCIDA COMO  
*THE RESULT OF A REVOLUTIONARY TECHNOLOGY THAT ELIMINATES  
ALL LIMITS OF CONVENTIONAL MATERIALS KNOWN AS*  
**PORCELANIC SLABS**

*Gracias a presión  
y temperatura  
transformamos elementos  
minerales 100% naturales  
en Porcelanic Stone que  
aúna lo mejor del diseño  
cerámico con la resistencia  
de la piedra natural.*

*With the help of pressure  
and temperature we  
transform 100% natural  
materials into Porcelanic  
Stone which combines  
the best of ceramics  
design with natural stone  
resistance.*

*Ascale by TAU pertenece  
al grupo empresarial  
europeo más grande del  
sector, con una facturación  
superior a los 700 millones  
de euros, produciendo más  
de 86 millones de metros  
cuadrados y teniendo un  
stock permanente de más  
de 80 millones de metros  
cuadrados para dar un  
servicio perfecto a cada uno  
de los más de 14.000 clientes  
que compran de manera  
recurrente a cada una de las  
marcas del grupo.*

*Ascale by TAU belongs  
to the largest European  
business group of the  
ceramics sector, with an  
annual turnover above 700  
million euros, producing  
more than 86 million sqm.  
More than 80 million sqm  
of permanent stock gives  
a perfect service to more  
than 14,000 clients that  
buy frequently to each of  
the group's brands.*

**320x160** 126"x63"

## VENTAJAS / ADVANTAGES

*Porcelain Slabs*



**lightweight:**  
Espesores mínimos  
6mm Revestimiento  
y Pavimiento y  
12mm encimeras

*Minimum thicknesses  
6mm Wall Tile and Floor  
Tile and 12mm Tops*

**EU**

**Made in:**  
Fabricamos en Unión  
Europea dentro de  
todos los estándares  
de calidad

*We manufacture in  
European Union within  
all quality standards*



**Antibacterial:**  
Es muy fácil de  
limpiar y resiste  
agentes químicos.

*Very easy to clean and  
resists chemical agents.*



**No absorption:**  
La absorción de  
humedad es inferior  
a 0,001%.

*Moisture absorption  
under 0,001%.*



**High  
Resistance:**  
A altas y bajas  
temperaturas, a los  
rayos UV y a la flexión.

*To high and low  
temperature, to UV rays  
and to the flexion.*



**Scratch  
Resistance:**



**Recycled:**  
El 70% de los  
materiales  
empleados se  
reutilizan.

*70% of the employed  
materials will be  
reused*



**100%  
Natural:**  
Todos los materiales  
empleados son  
100% origen  
mineral natural.

*All used materials  
are 100% natural  
mineral origin.*



**Big Size:**  
Formatos de  
3200x1600 mm para  
muebles, encimeras,  
Fachadas, etc.

*3200x1600 mm  
formats for furniture,  
countertops,  
facades, etc.*



**Stain  
Resistance**  
Gracias a la  
tecnología aplicada  
y a los materiales  
empleados. No  
contaminamos.

*Thanks to the applied technology  
and employed materials. We do  
not pollute.*



**High Temp  
Resistance**



**Low Temp  
Resistance**

6 mm.

**REVESTIMIENTO** tanto interior como exterior.  
**FACHADAS.**  
**PAVIMENTO** tanto interior como exterior.  
**MOBILIARIO.**

Interior and outdoor **WALL TILE.**  
**FAÇADES.**  
Interior and outdoor **FLOORING.**  
**FURNITURE.**

12 mm.

**ENCIMERAS** para baño y cocina.  
Kitchen and bath **COUNTERTOPS.**

320x160  
126"x63"



**VAGLI GOLD** pág 46

**COSMOPOLITA GRAY** pág 96

**VAGLI GOLD** pág 46

**MATT**  
6mm / **12mm**

**COSMOPOLITA SILVER** pág 100

**SOFT MATT**  
6mm / **12mm**

**VAGLI GOLD** pág 46

**POLISHED**  
6mm / **12mm**

**TORANO STATUARIO** pág 40

NEW  
**BAHÍA SILVER**

ESPESOR / THICKNESS \*6 / **12** mm.



320x160  
126"x63"

\*6 mm BAJO PEDIDO  
\*6 mm UPON REQUEST

SOFT MATT  
6mm M49 / **12mm** M55

POLISHED  
6mm M50 / **12mm** M57




MULTICARA / MIX


4 DISEÑOS DIFERENTES

4 DIFFERENT DESIGNS

▼  
12 mm.  
▲



▼  
6 mm.  
▲



Wall tile Bahía Silver and Monteclema Black 320x160. Floor Tile Bahía Silver 160x160.

NEW  
ARMANI SILVER

ESPESOR / THICKNESS \*6 / **12** mm.

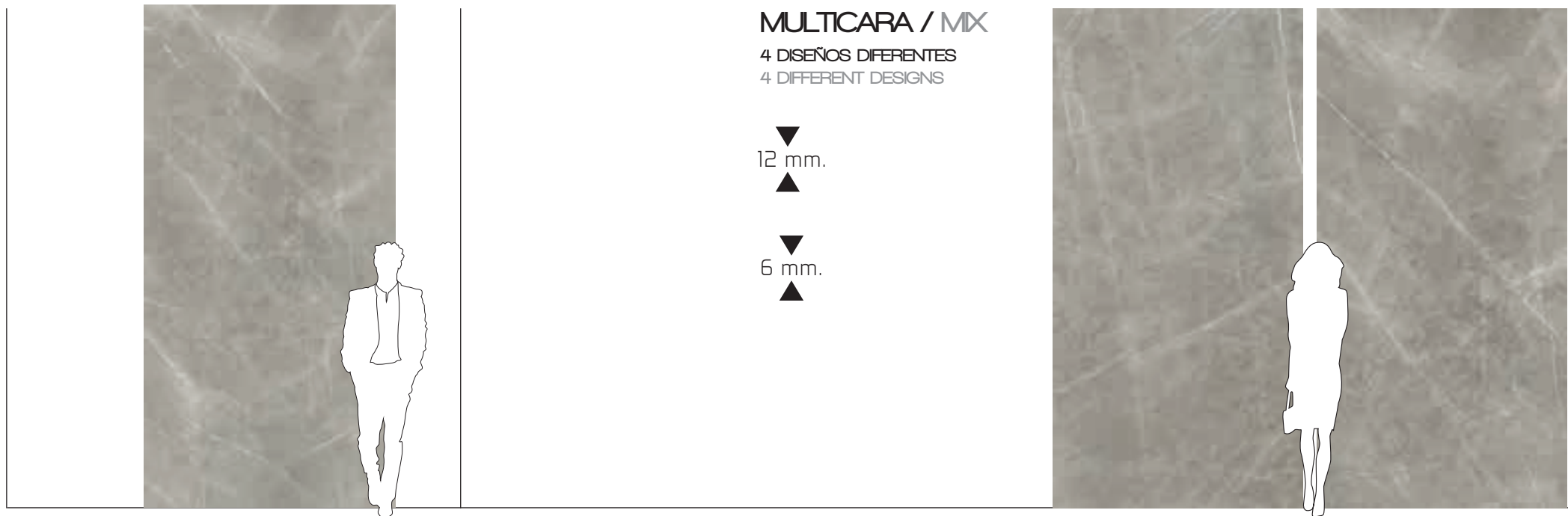


320x160  
126"x63"

\*6 mm BAJO PEDIDO  
\*6 mm UPON REQUEST

SOFT MATT  
6mm M49 / **12mm** M55

POLISHED  
6mm M50 / **12mm** M57



## BELVEDERE BLACK

ESPEJOR / THICKNESS \*6 / **12** mm.



320x160  
126"x63"

\*6 mm BAJO PEDIDO  
\*6 mm UPON REQUEST

SOFT MATT  
6mm M49 / **12mm** M54

POLISHED  
6mm M50 / **12mm** M56



MULTICARA / MIX

4 DISEÑOS DIFERENTES

4 DIFFERENT DESIGNS

▼  
12 mm.  
▲

▼  
6 mm.  
▲



Countertops: Belvedere Black 320x160 (12mm)

# BELVEDERE BLACK

## 320x160 126"x63"

**Encimeras / Countertops:** Belvedere Black Mate 320x180 (12mm) ▶

**Paredes / wall tile:** \*Origin Tan 22,5x180

**Pavimento / Floor tile:** \*Origin Tan 22,5x180 and \*Devon Gray 120x120

Que las cocinas negras son tendencia es un hecho incontestable. Para mantener la luminosidad de estas cocinas combinamos nuestro Belvedere Black con una cálida madera, o bien elegimos una combinación cromática que siempre es una apuesta ganadora: blanco y negro.

Trendy black kitchen concept is a fact of life, to maintain the brightness of these kitchens we combine our model Belvedere Black with a warm wood, or we choose a chromatic combination which is always a winning bet: black & white.



**Encimeras/Countertops:** Belvedere Black Pulido 320x160 (12mm) **Paredes/wall tile:** Grassi White 320x160 (6mm) **Pavimento/Floor tile:** Grassi White 160x160 (6mm)



## CROTONE PULPIS

ESPESSOR / THICKNESS 6 / **12** mm.



SOFT MATT  
6mm M49 / **12mm** M54

POLISHED  
6mm M50 / **12mm** M56

12 mm.

MULTICARA / MIX  
3 DISEÑOS DIFERENTES  
3 DIFFERENT DESIGNS

6 mm.

AUREA CROTONE  
29,5x26,5  
11 7/8" x 10 5/8"  
P 26

SQR CROTONE  
28x28  
11 1/8" x 11 1/8"  
P 26



Wall tile Crotone Pulpis and Varese Onice 320x160. Floor tile Crotone Pulpis 320x160.



126" x 63"  
**CROTONE PULPIS 320x160**

Presentamos una cocina elegante y moderna, que combina el CrotonaPulpis con un mármol blanco de veta dorada -Vagli Gold- y con nuestra piedra negra -Imperia Black-.  
 We introduce a modern and elegant kitchen concept, that combines Crotona Pulpis and a white marble with golden veins (Vagli Gold) and our black stone (Imperia Black).



**Encimeras / Countertops:** Crotona Pulpis Satinado (Soft Matt) e Imperia Black 320x160 (12 mm)

**Pared / Wall tile:** Vagli Gold Satinado (Soft Matt) 320x160 (6 mm)

**Pavimento / Floor tile:** \*Fidenza Linen 60x120

## DUCAL GOLD

ESPEJOR / THICKNESS 6 / **12** mm.



320x160  
126"x63"

SOFT MATT  
6mm M49 / **12mm** M55

POLISHED  
6mm M50 / **12mm** M57


BOOKMATCH

▼  
12 mm.  
▲

▼  
6 mm.  
▲



COLOCACIÓN / LAYING 1



COLOCACIÓN / LAYING 2



Tops: Vagli Gold and Grum Black 320x160. Wall tile Ducal Gold 320x160 and Grum Black 320x160. Floor Tile \*Castrovillari White and \*Castrovillari Black 60x120.

## GRASSI WHITE

ESPESSOR / THICKNESS 6 / **12** mm.



320x160  
126"x63"



SOFT MATT  
6mm M49 / **12mm** M55

POLISHED  
6mm M50 / **12mm** M57

Un mármol clásico es siempre una opción idónea para revestir cualquier espacio, incluso la arquitectura más vanguardista.

A classic marble is always a brilliant way of dressing up any setting, even the most modern looking.

Encimeras y mesa / Countertops and table: Grassi White Mate 320x160 (12 mm)

Pared y armario / Wall tile and cupboard: Grassi White Mate 320x160 (6 mm)

Fondo Isla / Background island: \*SQR Grum Black Mate (6mm)

Pavimento / Floor tile: \*Seleni White 20x120

BOOKMATCH

▼  
12 mm.  
▲

▼  
6 mm.  
▲

COLOCACIÓN / LAYING 1



COLOCACIÓN / LAYING 2



## TORANO STATUARIO

ESPEJOR / THICKNESS 6 / **12** mm.




SOFT MATT  
6mm M49 / **12mm** M55

POLISHED  
6mm M50 / **12mm** M57

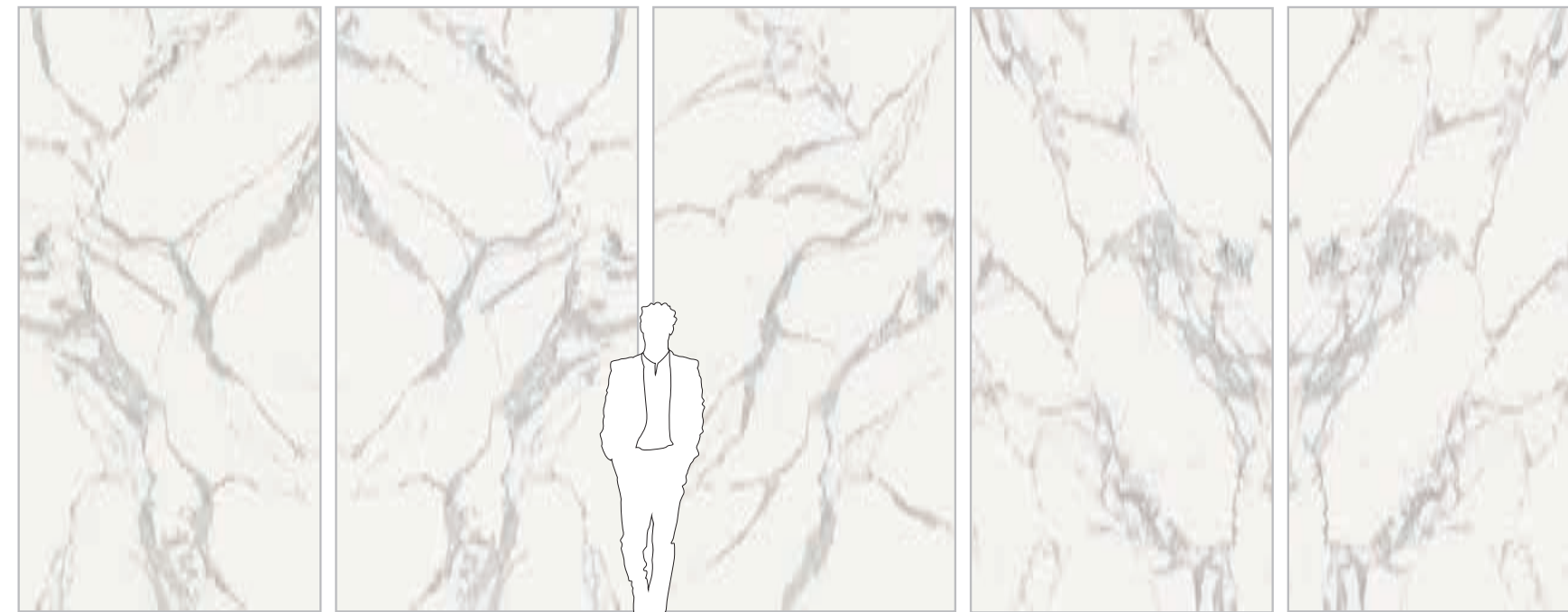
BOOKMATCH  
**AB1**

12 mm. 6 mm.

COLOCACIÓN / LAYING 1



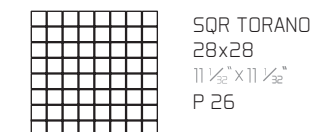
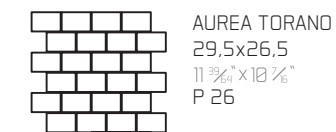
COLOCACIÓN / LAYING 2



**MULTICARA / MIX**

6 DISEÑOS DIFERENTES  
6 DIFFERENT DESIGNS

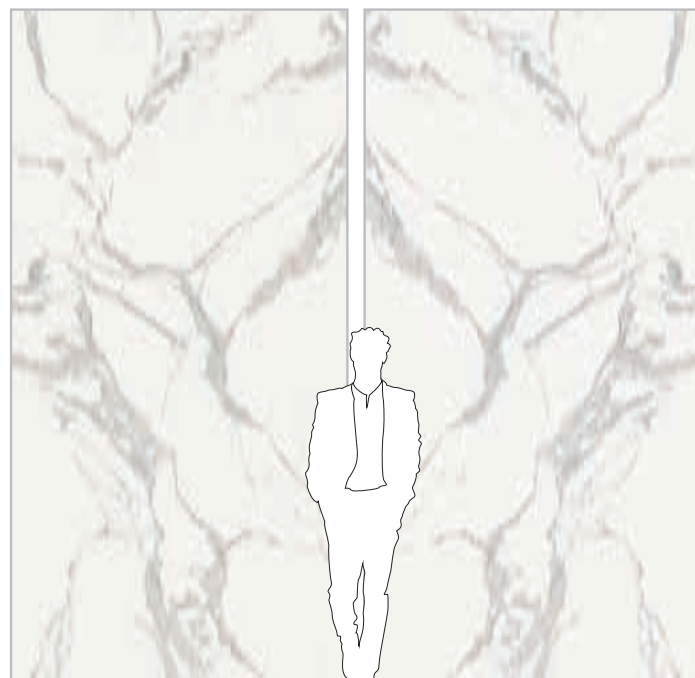
6 mm.




BOOKMATCH  
**AB2**

12 mm. 6 mm.

COLOCACIÓN / LAYING 1



COLOCACIÓN / LAYING 2



# TORANO STATUARIO

## 320x160 126"x63"

El mismo mármol, ahora en acabado pulido, para crear una cocina clásica de estilo americano.

Our most popular white marble has been used to create a classic American kitchen.



**Encimeras / Countertops:** Torano Statuario Pulido 320x160 (12 mm).

**Paredes / wall tile:** Torano Statuario Pulido 320x160 (6mm).

**Pavimento / Floor tile:** \*Seleni Gray 20x120.



BY TAU

ASTALE Porcelain Slabs



## VAGLI GOLD

ESPESSOR / THICKNESS 6 / **12** mm.



320x160  
126"x63"

SOFT MATT  
6mm M49 / **12mm** M55

POLISHED  
6mm M50 / **12mm** M57

VAGLI GOLD 320x160 126"x63"

BOOKMATCH

**AB1**

▼ 12 mm. ▼ 6 mm.  
▲ ▲

COLOCACIÓN / LAYING 1




COLOCACIÓN / LAYING 2




**MULTICARA / MIX**

5 DISEÑOS DIFERENTES  
5 DIFFERENT DESIGNS

▼ 6 mm.  
▲



AUREA VAGLI  
29,5x26,5  
11 7/8" x 10 5/8"  
P 26



SQR VAGLI  
28x28  
11 1/8" x 11 1/8"  
P 26



Wall tile Vagli Gold 320x160 (6mm) and Crotone Pulpis 320x160 (6mm). Top Vagli Gold 320x160 (12mm).

BY TAU





126"x63"  
**VAGLI GOLD 320x160**

Un espacio en tonos cálidos que combina nuestro mármol dorado, en acabado mate, con el efecto metalizado del acero corten de nuestra serie más emblemática, y con la calidez de la madera.  
 A setting in warm shades of colour that combines our gold marble in a matt finish with the metal effect of weathering steel from our most emblematic series and the warmth of wood.

**Mesa / Table:** Vagli Gold Satinado (Soft Matt) 320x160 (12 mm)

**Pared / Wall tile:** Vagli Gold Satinado 320x160 (6 mm)

**Chimenea / Fire place:** Moma Rusteel 320x160 (6 mm)

**Pavimento / Floor tile:** \*Origin Sand 22,5x180

## VARESE ONICE

ESPESSOR / THICKNESS 6 mm.



320x160  
126"x63"




SOFT MATT  
6mm M52

POLISHED  
6mm M52


MULTICARA / MIX

4 DISEÑOS DIFERENTES  
4 DIFFERENT DESIGNS


6 mm.



AUREA VARESE  
29,5x26,5  
11 5/8" x 10 3/8"  
P 26




SQR VARESE  
28x28  
11 1/8" x 11 1/8"  
P 26



Wall tile Varese Onice 320x160 and \*Castrovillari Sand 240x120. Floor Tile \*Castrovillari Sand 240x120.

## ARIZONA SAND

ESPEJOR / THICKNESS **12** mm.



320x160  
126"x63"

MATT  
12mm M53



126"x63"  
**ARIZONA SAND 320x160**

Los tonos cálidos infunden sosiego, confort y cercanía a una de nuestras estancias favoritas: la cocina.  
The warm tonalities transmit serenity and quietness to one of our favourite spaces: the kitchen.




Encimeras / Countertops: Arizona Sand Mate 320x160 (12 mm)

Pared / Wall tile: \*Fidenza Linen 60x120

Pavimento / Floor tile: \*Marsala Tan 20x120

## BORGOGNA SILVER

ESPEJOR / THICKNESS \*6 / **12** mm.



320x160  
126"x63"

\*6 mm BAJO PEDIDO  
\*6 mm UPON REQUEST

MATT

6mm M47 / **12mm** M53



# BORGOGNA SILVER

## 320x160 126"x63"

La piedra Borgogna Silver se combina aquí con un mármol blanco de acabado mate, nuestro Grassi White, para revestir con materiales naturales una cocina abierta, de líneas puras y minimalistas.

The Borgogna Silver Stone is combined with a white marble, our model Grassi White, to tile the walls of an open kitchen concept with a natural and minimalist look.



**Encimeras / Countertops:** Borgogna Silver 320x160 (12 mm).

**Paredes / wall tile:** Borgogna Silver 320x160 (6 mm).

**Pavimento / Floor tile:** Grassi White 160x160 (6 mm).

## CARDOSO GRAY

ESPESOR / THICKNESS \*6 / **12** mm.



320x160  
126"x63"

\*6 mm BAJO PEDIDO  
\*6 mm UPON REQUEST



MATT  
6mm M47 / **12mm** M53

# CARDOSO GRAY

## 320x160 126"x63"

Nuestra vetada piedra gris es la mejor opción para esta cocina abierta y luminosa. El Cosmoplita Silver del pavimento coordina perfectamente con la veta del Cardoso, mientras que la madera aporta la dosis justa y necesaria de calidez.

Dur veined grey stone is the suitable option for this bright and open kitchen concept. The Cosmopolita Silver floor tile is a perfect match to the veins of the Cardoso, while the wood provides a fair and necessary dose of warmth.



BY TAU




**Encimeras / Countertops:** Cardoso Gray 320x160 (12 mm).

**Paredes / Wall tile:** Cardoso Gray 320x160 (12 mm) and \*Origin Sand 22,5x180

**Pavimento / Floor tile:** Cosmopolita silver 160x160 (6 mm) and \*Origin Sand 22,5x180.

NEW  
PALOMASTONE LINEN

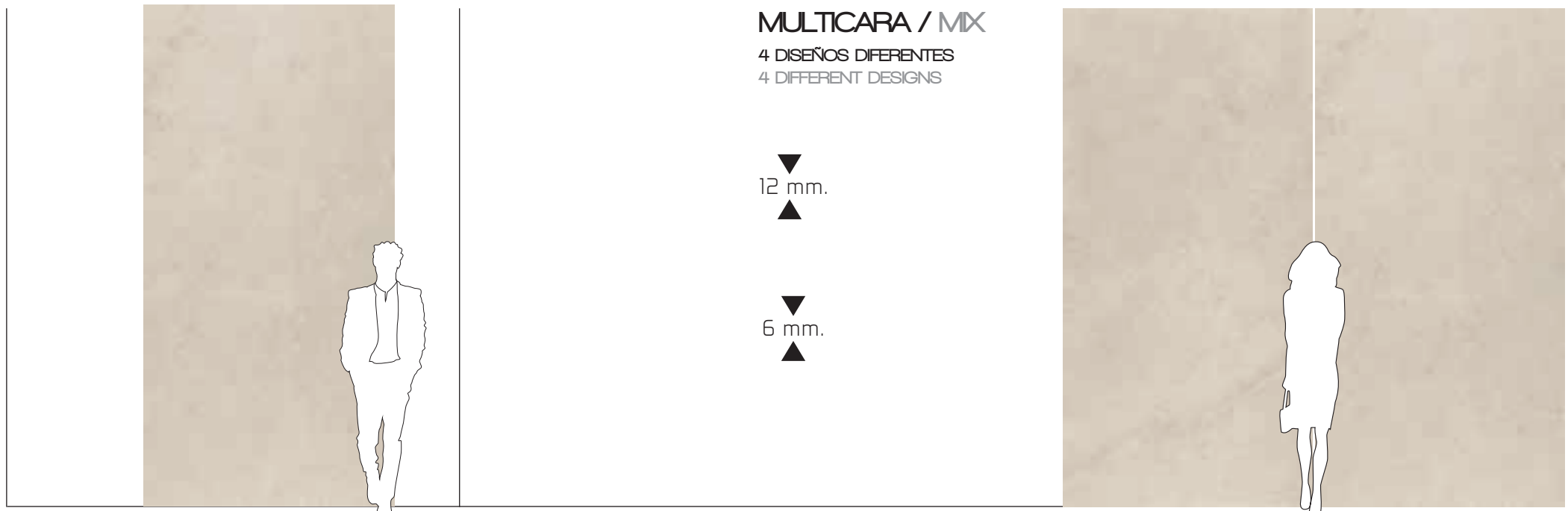
ESPEJOR / THICKNESS \*6 / **12** mm.



320x160  
126"x63"

\*6 mm BAJO PEDIDO  
\*6 mm UPON REQUEST


MATT  
6mm M47/ **12mm** M53



Wall tile Palomastone Linen 320x160, Belvedere Black 320x160. Floor Tile Palomastone Linen 160x160 and Oristano Black 20x120

## IMPERIA BLACK

ESPESSOR / THICKNESS 6 / **12** mm.



320x160  
126"x63"

MATT  
6mm M47 / **12mm** M53

126"x63"  
**IMPERIA BLACK 320x160**

La serie Imperia, de piedra con efecto sal-pimienta, es idónea para crear superficies de trabajo bellas y funcionales.

The Imperia stone series, with its salt and pepper effect, is ideal for creating strikingly beautiful functional surfaces.




Encimeras / Countertops: Imperia Black 320x160 (12 mm)

Pared / Wall tile: Imperia Silver e Imperia Black 320x160 (6 mm)

Pavimento / Floor tile: \*Imperia Silver 60x120 y \*Seleni Coffee 20x120

## IMPERIA SILVER

ESPESSOR / THICKNESS 6 / **12** mm.



320x160  
126" x 63"

MATT  
6mm M47 / **12mm** M53



# IMPERIA SILVER

## 320x160 126"x63"

Encimeras / Countertops: Imperia Silver 320x160 (12 mm) ▶

Pared / Wall tile: Torano Statuario 320x160 (6mm)

Pavimento / Floor tile: \*Imperia Silver 60x120.

Mármol blanco, piedra y madera perfectamente coordinados aquí para crear una cocina de ensueño.

White marble, stone and wood perfectly harmonized to create a dream kitchen.




Fachada / Façade: Imperia Silver 320x160 (12mm.)



## MONTECLEMO BLACK

ESPESOR / THICKNESS \*6 / **12** mm.



\*6 mm BAJO PEDIDO  
\*6 mm UPON REQUEST

BY TAU

MATT  
6mm M49 / 12mm M54

POLISHED  
6mm M50 / 12mm M56

# MONTECLEMO BLACK

## 320x160 126"x63"

Encimeras / Countertops: Monteclema Black Mate 320x160 and Imperia Black 320x160 (12 mm). ▶

Pared / Wall tile: Moma Rusteel 320x160 (6 mm).

Pavimento / Floor tile: Cosmopolita Silver160x160 (6 mm).

Tres materiales -piedra, cemento y metal-, tres colores -gris, negro y coffee- y dos acabados -mate y pulido- en una propuesta sofisticada, elegante y absolutamente actual.

Three elements, stone, cement and metal, three colours, grey, black and coffee and two finishes, matt & polished allowing a trendy, elegant and sophisticated proposal.



Encimeras / Countertops: Monteclema Black Pulido 320x160 (12 mm) Mobillario / Furniture: Cosmopolita Gray 320x160 (6 mm)

Pavimento / Floor tile: Moma Rusteel 160x160 (6 mm).

BY TAU



ASTALE Porcelain Slabs

## MONTECLEMO SILVER

ESPEJOR / THICKNESS \*6 / **12** mm.



320x160  
126"x63"

\*6 mm BAJO PEDIDO  
\*6 mm UPON REQUEST

MATT

6mm M49 / **12mm** M54

POLISHED

6mm M50 / **12mm** M56

# MONTECLEMO SILVER

## 320x160 126"x63"

Encimeras / Countertops: Monteclema Silver Pulido 320x160 (12 mm) ▶

Pared / Wall tile: Monteclema Silver Pulido 320x160 (6 mm).

Pavimento / Floor tile: Imperia Silver160x160 (6 mm).

Proponemos combinar nuestra piedra de straciatella gris con nuestro acero corten para crear una cocina de vanguardia, o con nuestra piedra Imperia si preferimos un estilo más atemporal.

We kindly propose to combine our straciatella grey stone with our rusty steel Corten to create an avant-garde kitchen, or with our stone Imperia if we prefer a more timeless style.



Encimeras / Countertops: Monteclema Silver 320x160 (12 mm). Paredes / wall tile: MomaRusteel 320x160 (6 mm), \*Essenziale Umber 300x100 (3+mm) and \*Essenziale White 300x100 (3+mm). Pavimento / Floor tile: Moma Rusteel 160x160 (6 mm).


BY TAU



ASTALE Porcelain Slabs

## MOMA RUSTEEL

ESPEJOR / THICKNESS 6 / **12** mm.



MATT  
6mm M47 / **12mm** M53



▼  
12 mm.  
▲

MULTICARA / MIX

3 DISEÑOS DIFERENTES  
3 DIFFERENT DESIGNS



▼  
6 mm.  
▲



Tops Moma Rusteel 320x160 (12 mm). Wall tile \*Ragusa Coffee 20x20 and Moma Rusteel 320x160 (6 mm). Floor Tile Crotone Pulpis 160x160 (6mm).

NEW  
**BOREAL UMBER**

ESPESSOR / THICKNESS **12** mm.



320x160  
126"x63"

MATT  
12mm M53



MULTICARA / MIX

3 DISEÑOS DIFERENTES  
3 DIFFERENT DESIGNS

12 mm.




Table detail Boreal UMBER 320x160.



Wall tile and Tops Boreal UMBER 320x160. Floor tile Palomastone Linen 160x160.

## COSMOPOLITA GRAY

ESPEJOR / THICKNESS 6 / **12** mm.



320x160  
126"x63"

MATT  
6mm M47 / **12mm** M53

126" x 63"  
**COSMOPOLITA GRAY 320x160**

Combinamos nuestro cemento Cosmopolita con un metal para crear un espacio bello y funcional.

In this case, we combine our cement Cosmopolita with a metal to create an eye-catching functional setting.



**Encimeras / Countertops:** Cosmopolita Gray 320x160 (12 mm)


**Pared / Wall tile:** \*Sassari Tan 60x120 y \*Essenziale Silver 300x100 (3+mm).

**Mobiliario / Furniture:** \*Essenziale Silver y \*Essenziale Black 300x100 (3+mm).

**Pavimento / Floor tile:** \*Sassari Tan 60x120

## COSMOPOLITA SILVER

ESPEJOR / THICKNESS 6 / **12** mm.



MATT  
6mm M47 / **12mm** M53



126"x63"  
**COSMOPOLITA SILVER 320x160**


Cemento y mármol gris en una cocina en la que la madera aporta, de nuevo, el toque cálido.  
Cement and grey marble in a kitchen where wood again adds a touch of warmth.



**Encimeras / Countertops:** Cosmopolita Silver 320x160 (12 mm)  
**Pared / Wall tile:** Cosmopolita Silver 320x160 (6 mm) y \*Ragusa Coffee 20x120.  
**Pavimento / Floor tile:** \*Altamura Silver 60x120 y \*Ragusa Coffee 20x120.

## ALPI WHITE

ESPESSOR / THICKNESS 6 / **12** mm.



320x160  
126"x63"

### MATT

6mm M47 / **12mm** M54

### POLISHED

6mm M50 / **12mm** M57



126"x63"  
**ALPI WHITE 320x160**

Proponemos combinar encimeras en blanco brillo, con cemento y madera.  
We suggest a combination of glossy white tops with cement and wood.




**Encimeras / Countertops:** Alpi White Pulido 320x160 (12 mm)

**Pared / Wall tile:** Alpi White Pulido 320x160 (6 mm)

**Pavimento / Floor tile:** \*Ragusa Sand 20x120 y \*Castrovillari White 60x120

## GRUM BLACK

ESPESSOR / THICKNESS 6 / **12** mm.



### MATT

6mm M47 / **12mm** M52

### POLISHED

6mm M50 / **12mm** M56



126"x63"  
**GRUM BLACK 320x160**

El clasicismo del blanco y negro para crear un espacio elegante y atemporal.  
A classic combination of black and white, perfect for creating elegant settings with a timeless appeal.



**Encimeras / Countertops:** Grum Black Pulido y Alpi White Pulido 320x160 (12 mm)  
**Pared / Wall tile:** Alpi White Pulido 320x160 (6 mm)  
**Mobiliario / Furniture:** Grum Black Pulido y Alpi White Pulido 320x160 (6 mm)  
**Pavimento / Floor tile:** \*Varenna Carrara 120x120

# ASCALE BY TAU TPBtech

LA NUEVA GENERACIÓN DE ENCIMERAS  
THE NEW GENERATION OF COUNTERTOPS

Superficies ASCALE by TAU con Tecnología TPB tech®

Ergonomía y confort son dos conceptos estrechamente relacionados con la seguridad y funcionalidad de la cocina. Consciente de ello y en la constante búsqueda de soluciones que mejoren la calidad de vida de las personas, ASCALE byTAU ha firmado un convenio con la compañía tecnológica TPB TECH®, que le permite ofrecer en exclusiva en nuestro país una colección de encimeras en las que se puede cocinar directamente sobre la encimera porcelánica.

La tecnología creada y patentada por TPB TECH®, permite integrar los inductores y los mandos bajo las superficies de ASCALE by TAU que, por su parte, aportan las máximas prestaciones técnicas de resistencia a los impactos y a las altas temperaturas, así como una asombrosa facilidad de uso y de limpieza.

La alianza entre la tecnología de TPB TECH® y el diseño y calidad de las superficies ASCALE by TAU, permite hacer desaparecer el clásico cristal de vitrocerámica, unificando la zona de cocción y de trabajo. Una revolución en el concepto de la cocina, que hace posible cortar, cocinar, comer y disfrutar encima de la encimera. Un sistema que permite usar la encimera porcelánica de ASCALE by TAU, armonizando el placer culinario con el entretenimiento, la actividad y la funcionalidad.

ASCALE by TAU incorpora, a su nueva colección TPB tech®, todas sus referencias de 6 mm en acabados Matt y Soft Matt.

ASCALE by TAU surfaces with TPB tech® technology.

Ergonomics and comfort are two concepts closely related with the safety and functionality of the kitchen. Aware of this and in the constant search of solutions to improve the quality of people's life, ASCALE by TAU has signed an agreement with the technologic company TPB TECH®, that allows us to offer exclusively in our country, a countertop collection enabling us to cook directly on the porcelain surface.

The technology created and patented by TPB TECH®, allows to integrate inductors and controls under the ASCALE by TAU surfaces, providing the maximum technical features for impact resistance and high temperatures, as well as an amazing ease of use and cleanliness.

The union between TPB TECH technology and the design and quality of the ASCALE by TAU surfaces, allow to eliminate the classic glass-ceramic hob, unifying the cooking and work area. A revolution in the kitchen concept, that makes possible to cut, cook, eat and enjoy the countertop. A system that allows to use the Ascale by Tau kitchen surface, harmonizing culinary pleasure with entertainment, activity and functionality.

ASCALE by TAU incorporates, in the new TPB tech® collection, all its 6mm references in Matt and Soft Matt finishes.

BY TAU




ASCALE Porcelain Slabs



**ASCALE**  
BY TAU  
TPB tech



Mandos integrados bajo la superficie.  
Integrated controls below the surface.



*Porcelain Slabs*

Superficies ASCALE by TAU con Tecnología TPB tech®  
ASCALE by TAU surfaces with TPB tech® technology.



Cook directly on the porcelain Ascale surface.  
Cocina directamente sobre la superficie Ascale de porcelánico.



**ASCALE**  
**BY TAU**

*Porcelain Slabs*

Carrer del Toll, 18 - Onda  
12200 Castellón - ESPAÑA  
+34 964 56 54 84  
tau@tauceramica.com

[www.ascale.es](http://www.ascale.es)