










	dagvagt 	Opbygning af AOP og statusnotat Bør minimum skrive to notater  Gennemgang af KV kort, klik ude til ve.	
Mandag 9. 	Introduktion til stuegang	Morgenkonf. Følges med Lars(LB)   Stuegangsfanen med bl. FMK og resultatsignering  Du skal selv gå én til 2 stuegange under supervision	
Tirsdag 10.	Intro til akut modtagelsen og 18 vagt 	Morgenkonf. Zainab giver dig telefon og kritisk kald og supervisere dig frem til klokken 18  Inden frokost Geografisk introduktion til akut modtagelsen. Struktur introduktion, hvad er den kirurgisk reservelæges opgave i akut modtagelsen  Efter frokost Skrive to statusnotater Skrive to AOP i akut afdelingen/vurdere 2 pat. I akut modtagelsen  Suturkursus ved Zainab	
Onsdag 11.	Intro til op.   Vejledersamtale	Mødes med Patrick(PJ)  for stue 7 kl.7.55  Kirurgisk håndvask ved supervisor Oprette en case. Takt og tone på op. Starte på at lære at være en god assistent Skal oprette case, operationsoplæg, vide hvem man ringer til.  14 til 15 på Nethes kontor	
Nedenfor er listet begivenheder/emner du introduceres til samtidig med du passer din funktion. Det er vigtigt at disse gennemføres inden for den første måned. Ved månedens afslutning tager du en kopi af dit introduktionsprogram og lægger i min kasse på reservelæge kontoret – så kan jeg se om du mangler nogle vigtige punkter. Det betyder at begivenhederne nedenfor falder efter den første uge.			Sæt kryds for gennemført
20.2	Tværfaglig stuegang 1 	To tværfaglige stuegange kompetencevurderet. Med LB. Kollega Ida(IH) passer dit vagtarbejde imens	
9.3 	Introduktion til Aftennat - supervisionsvagt	To forvagter sammen natten over. Du har telefonerne. Passer arbejdet, har hele tiden din kollega med, som er <b>Gennemgang af morgenkonf. Ekstremt vigtigt af slideshowet ude til venstre er gennemgået – især i forhold til prioritering af patienterne og skabelonen for hvordan man fremlægger – det er måske den vigtigste læring du tager med dig fra de første 6 mdr. i dit lægeliv.</b>	

Alle torsdage	Torsdagsundervisning 	Mødes og spiser frokost kl.12 i konf. (Egen mad).  Som hovedregel er det speciallæge eller H læge der underviser	
13.3 efter morgenkonf. Kollegaer passer dit arbejde frem til kl. 10.30	Introduktions Undervisning  <b>En forudsætning for at have vagt</b>	  	
Ikke programsat	Lokal SP intro læge		
Ikke programsat	Lokal SP intro sekretær		

**Vores ønske og mål er, at du efter den 1. måned behersker de basale kompetencer, der skal til, for, at du kan varetage dine arbejdsopgaver. Sygdom, kurser og uforudsete hændelser kan få indflydelse på din introduktion. Ring, skriv hvis der er spørgsmål eller der kommer hindringer.**

**Din vejleder er Nethe.** Du og Nethe skal have introduktionssamtale den 11.2 Lars dækker Nethes funktion i tidsrummet. I det tilsendte og/eller på **[kirurgiskuddannelse.dk](http://kirurgiskuddannelse.dk)** finder du de dokumenter du skal bruge til samtalen. Efter samtalen sender du din uddannelsesplan til Nethe og Lars. Lars uploader din uddannelsesplan i Uddannelseslæge.dk. **Uden mailen med uddannelsesplan til den uddannelsesansvarlige – ingen uddannelsesplan!**

**Sygdom, kurser og uforudsete hændelser kan få indflydelse på din introduktion. Ring, skriv hvis der er spørgsmål eller der kommer hindringer.**

Venlig hilsen og velkommen til afdelingen

Lars Borly, uddannelsesansvarlig overlæge <a href="mailto:lbry@regionsjaelland.dk">lbry@regionsjaelland.dk</a> 26246350	Helle Overgaard, cheflæge <a href="mailto:heov@regionsjaelland.dk">heov@regionsjaelland.dk</a> 59484336
--	--

