

Votantes de DC

Preparémonos para VOTACIÓN POR ORDEN DE PREFERENCIA

1

Vota primero por tu candidato o candidata preferido/a

2

Ordena tus demás opciones en orden de preferencia

3

Tu voto cuenta para tu primera opción. Si ese candidato queda en último lugar, tu voto pasa a tu siguiente opción.

Este proceso se repite hasta que un candidato obtenga más del 50% de los votos.

EJEMPLO DE ELECCIÓN	ELECCIÓN				
	1	2	3	4	5
Magos	<input type="radio"/>	<input type="radio"/>	<input checked="" type="radio"/>	<input type="radio"/>	<input type="radio"/>
Místicos	<input checked="" type="radio"/>	<input type="radio"/>	<input type="radio"/>	<input type="radio"/>	<input type="radio"/>
Comandantes	<input type="radio"/>	<input type="radio"/>	<input type="radio"/>	<input checked="" type="radio"/>	<input type="radio"/>
Nacionales	<input type="radio"/>	<input checked="" type="radio"/>	<input type="radio"/>	<input type="radio"/>	<input type="radio"/>
Capitales	<input type="radio"/>	<input type="radio"/>	<input type="radio"/>	<input type="radio"/>	<input checked="" type="radio"/>

Candidato preferido

Otras opciones



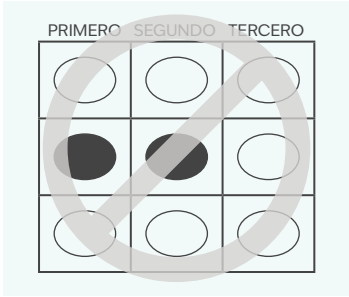
Rank the District

Grow Democracy DC
Civic Education Fund

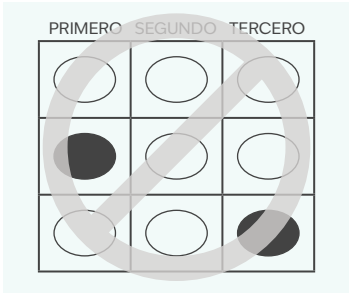


CÓMO EVITAR ERRORES AL VOTAR

No marques más de un círculo por columna.



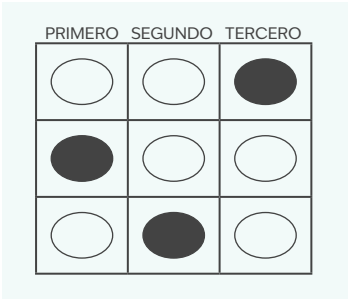
No marques más de un círculo por fila.



Intenta no dejar ningún número en blanco. No estás obligado a ordenar a todos los candidatos

CORRECTO

Cada candidato aparece en una columna y fila diferente.



MÁS INFORMACIÓN EN rankthedistrict.org

REDES SOCIALES EN [@rankthedistrict](https://twitter.com/rankthedistrict)