


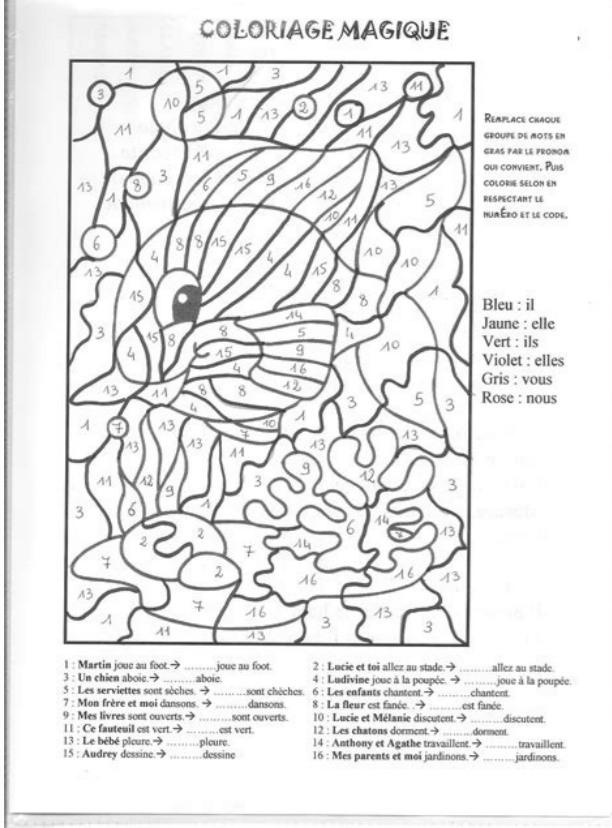
I'm not robot  reCAPTCHA

**I'm not robot!**

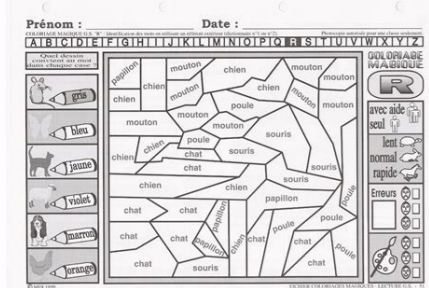
## Coloriage magique mois de l' année

**Coloriage magique mois de l'année ce1. Coloriage magique les mois de l'année cp. Coloriage magique sur les mois de l'année. Coloriage magique mois de l'année. Coloriage magique les mois de l'année. Coloriage magique mois de l'année cp.**

Un coloriage magique fonctionne comme un coloriage traditionnel : tu dois remplir les zones blanches avec des couleurs. La seule différence, c'est que tu ne peux pas utiliser n'importe quelle couleur. Sur chacun des coloriages de ces pages, tu trouveras des indications qui te guideront dans le choix de tes couleurs.Coloriages magiques pour grande section de maternelle et CPLes coloriages magiques sont des activités éducatives souvent pratiquées dans les petites classes : ils permettent d'identifier les couleurs et de les associer à une lettre ou à un chiffre. Nous vous avons rassemblé ici des coloriages magiques à imprimer pour les enfants de 4 à 6 ans.Coloriage magique CE1 : des coloriages à lireUne fois que la technique des coloriages magiques est acquise (savoir associer un caractère et une couleur), les enfants peuvent passer à la suite. Les couleurs ne sont maintenant plus reconnaissables d'un simple coup d'œil. Il faut lire le nom des couleurs. L'exercice est donc double : lecture et dessin. Tous les coloriages que vous trouverez ici sont gratuits. Jedessine vous propose également des centaines d'autres coloriages magiques à imprimer. Des plus simples, et des plus compliqués. © Shutterstock - Ksenya Savva Du coloriage magique maternelle, du coloriage magique CP, du coloriage magique ce1, du coloriage magique ce2, du coloriage magique cm1 ET du coloriage magique cm2. Mais qu'est-ce donc qu'un coloriage magique à imprimer ? Ne t'inquiète pas, c'est très simple. Il s'agit d'un dessin avec des zones, chaque zone a un numéro, et chaque numéro est associé à une couleur.




Pour colorier le dessin, il te suffit de remplir la zone avec la couleur qui correspond au numéro dedans. Pour les petits, le dessin est généralement visible et comporte peu de cases. Par contre, pour les plus grands, le dessin qui possède plus de zones n'apparaît souvent que vers la fin du coloriage... magique non ? Il existe même une série de coloriage magique soustraction et une autre de coloriage magique addition. Alors, qui est-ce qui propose le meilleur du coloriage magique à imprimer ?



C'est Hugo l'escargot ! Tu peux même faire des coloriages magique en ligne. Certains de nos coloriages magique en version tablette sont également disponibles ! Plus de Coloriages Accueil » Coloriage Educatifs et artistiques » Coloriage Mois de l'année Des coloriages des 12 mois de l'année, pour aider les enfants à bien les apprendre, et retenir. Plusieurs styles sont proposés, il vous suffit de choisir. Découvrez sans attendre nos images représentant les mois de l'année, à imprimer et colorier ! Coloriage Octobre Coloriage Novembre Coloriage Décembre Coloriage Août Coloriage Septembre Coloriage Mai Coloriage Juin Coloriage Juillet Coloriage Février Coloriage Mars Coloriage Avril Coloriage Janvier par Mélusine - 11 août 2020Voici le dossier des divers coloriages de septembre à juin. J'ai pour habitude de les proposer à mes élèves en début de mois lors d'une séance de langage. Ils adorent trouver des ressemblances avec les petits personnages représentés. Une fois leurs coloriages terminés, il m'arrive souvent de les afficher car les enfants aiment se regrouper pour comparer, discuter de leur technique de coloriage...etc. Je les range ensuite dans les cahiers de vie, un peu comme des intercalaires. JEUX D'ECOLE Apprendre en jouant, apprendre en coopérant, apprendre autrement ! COLORIAGES MAGIQUES Retrouvez ici des dizaines de coloriages magiques pédagogiques classés par disciplines. A vos crayons ! Jean-François | octobre 10, 2017 | Bonne idée ! Ecole | Le site logicieleducatif.fr offre de très nombreux coloriages magiques à imprimer pour aider les enfants de la maternelle au CM2. Sons, grammaire, mathématiques, géographie,... des thèmes variés sont ainsi proposés gratuitement. Le principe est simple : les cases sont à colorier en fonction de la consigne (du code). Cette méthode visuelle et active est idéale pour faciliter la concentration et la mémorisation ! Retrouvez toutes ces ressources en cliquant ici. Bienvenue dans notre rubrique consacrée au coloriage magique éducatif. Ici, nous vous proposons de télécharger gratuitement des centaines de dessins à colorier sur des thèmes tels que les couleurs, les formes, les chiffres, les lettres, les additions, les multiplications... En bref, il y en a pour tous les enfants de maternelle et du primaire. D'ailleurs, voici tous les coloriages magiques à imprimer sur notre site : Coloriage éducatif pour toutes les sections de maternelle Coloriages magiques niveau CP Coloriage éducatif pour le CE1 Coloriages magiques niveau CE2 Coloriage éducatif pour le CM1 Coloriages magiques niveau CM2 Si vous recherchez du dessin à colorier plus divertissant, alors vous pouvez consulter notre rubrique complète sur le coloriage. Vous y découvrirez des coloriages pour les adultes et pour les enfants sur les animaux, les dessins animés, la nature, le monde de Disney... Coloriage Magique : enfant de 3 - 5 ans Parmi nos coloriages, nous proposons des dessins à colorier qui permettront à votre enfant d'apprendre plusieurs choses. Tout d'abord, le coloriage pour la petite section aide à mémoriser les formes et les couleurs. Ensuite, le coloriage magique ms (moyenne section) permet de s'initier au calcul et aux chiffres. Enfin, le coloriage magique gs (grande section) s'intéresse aux lettres de l'alphabet pour faciliter l'apprentissage de la lecture en cp. Si votre enfant a entre 3 et 6 ans, alors nous vous conseillons de télécharger gratuitement notre collection dédiée au coloriage magique pour la maternelle. Coloriage Magique à imprimer : enfant de 6 - 7 ans Dans cette rubrique pour les enfants du CP, nous proposons du coloriage à imprimer qui permet de s'initier à la lecture et au calcul. En effet, en coloriant ces images votre enfant va apprendre à : écrire les chiffres de 1 à 10 reconnaître les sons et les syllabes écrire les lettres de l'alphabet reconnaître des mots de vocabulaires simples En bref, il va acquérir de nombres notions tout en s'amusant ! Si vous souhaitez que votre enfant profite de nos dessins éducatifs, alors vous pouvez en télécharger gratuitement dans notre page consacrée au coloriage magique de niveau CP. Coloriage Magique à imprimer : enfant de 7 - 8 ans Pour compléter l'enseignement scolaire, votre enfant peut faire du coloriage à imprimer pour s'exercer au calcul mental tout en coloriant. Grâce à ces petits exercices, votre petite va s'entraîner à : faire des additions reconnaître les syllabes et les accents faire des progrès en orthographe reconnaître les mots de genre masculin et féminin faire la différence entre les noms et les verbes Si ces notions vous intéressent, alors nous vous conseillons de visiter notre page consacrée au coloriage magique en CE1. Coloriage Magique : enfant de 8 - 9 ans Le CE2 est une classe charnière à l'école primaire. Après le CP et le CE1, où l'apprentissage de la lecture, de l'écriture et de la numération occupent presque tout le programme, il est temps à présent de s'intéresser au calcul, à la grammaire et aux conjugaisons. C'est pourquoi, nous avons décidé de consacrer une page entière aux Coloriages magiques niveau CE2.

## Août



Votre enfant pourra grâce à ces dessins s'initier aux notions basiques de Français et de Maths. Un excellent moyen de mêler jeu et instruction. Et pour vous en rendre compte, nous vous conseillons de visiter notre page spéciale pour les CE2. Coloriages Magiques à imprimer : enfant de 9 - 10 ans Si votre enfant a entre 9 et 10 ans, alors nous vous conseillons de lui faire réviser les multiplications et les divisions grâce à notre page consacrée au coloriage magique CM1. En effet, il est indispensable de maîtriser les tables de multiplication avant de résoudre des problèmes de mathématiques. Coloriages Magiques : niveau CM2 à partir du CM2, votre enfant peut passer aux coloriages magiques difficiles pour valider l'ensemble de acquis de l'école primaire. Nous vous proposons donc des coloriages sur la conjugaison, l'orthographe et même l'anglais. C'est un excellent moyen de gagner en confiance avant l'entrée au collège. Le Coloriage Magique pour les adultes Les grands ont eux aussi droit à leur lot de coloriages magiques. Dans ce type de dessins à colorier, il n'est pas question de réviser les tables de multiplication ou la grammaire. En effet, les thèmes abordés concernent l'Art avec par exemple du coloriage magique pour adulte représentant des œuvres célèbres. Nous avons aussi de superbes paysages et des coloriages magiques qui ressemblent à des mandalas. Le but est de se détendre et d'éloigner l'esprit des préoccupations du quotidien. Un pure moment de bonheur et à la clé, vous réussirez un superbe dessin dont vous pourrez être fière ! Qu'est-ce qu'un coloriage magique ? Un coloriage magique est un coloriage un peu spécial car il permet d'apprendre quelque chose ou de réviser certaines notions tout en s'amusant. Il se compose de deux parties : La partie principale est un dessin quadrillé où chaque case indique une lettre, un mot, une opération à calculer... Par exemple, vous pourriez lire un calcul tel que 6×9 dans un coloriage magique sur les multiplications. La seconde partie du coloriage magique est sa légende où des réponses sont associées à des couleurs. En reprenant l'exemple précédent, le nombre 54 sera attribué à la couleur bleu ciel. Pour mieux comprendre, voici l'un de nos coloriages magiques. Les coloriages magiques les plus téléchargés Vous êtes nombreux, chaque jour, à visiter notre rubrique consacrée au coloriage magique, et nous vous en remercions ! Beaucoup d'entre vous nous écrivent pour faire part de leurs préférences concernant nos images à colorier. Voici d'ailleurs les coloriages magiques qui ont le plus été téléchargés au cours du mois dernier. Vous pouvez faire défiler les images en dessous et enregistrer celles que vous désirez en cliquant sur le bouton droit de la souris. Le coloriage magique, comment ça marche ? Le principe du coloriage magique est extrêmement simple. En effet, chaque case doit être remplie avec la couleur correspondant à la bonne réponse. Petit à petit, l'image prend vie et votre enfant découvre finalement ce qui se cachait derrière le coloriage magique. Quel coloriage magique choisir ? Les coloriages magiques peuvent prendre n'importe quelle forme comme celle d'un dinosaure, d'une princesse, d'un animal, d'un sapin de Noël... Vous pouvez les choisir selon 4 critères : Le niveau de difficulté (nombre de cases à colorier) Le niveau de votre enfant : maternelle, cp, ce1, ce2, cm1, cm2... Le thème du dessin : les dessins animés, les animaux, les périodes de l'année, la nature... L'apprentissage recherché : les couleurs, l'alphabet, les nombres, le calcul, l'anglais. Que peut-on apprendre grâce aux coloriages magiques ? Apprendre les couleurs grâce au coloriage magique En petite section et en moyenne section, certains enfants ne savent pas encore reconnaître les couleurs. Les coloriages magiques, comme ceux disponibles sur notre site, peuvent aider à les apprendre. Pour les enfants du primaire, nous avons d'autres coloriages sur ce thème, mais qui permettent d'apprendre les couleurs en anglais. Apprendre les nombres grâce aux coloriages magiques Pour les enfants en fin de maternelle, vous pouvez les entraîner à reconnaître les chiffres, puis les nombres, ou encore à leur apprendre à compter grâce à nos coloriages magiques. Faire des maths en s'amusant Il existe des coloriages magiques mathématiques pour toutes les classes. Ainsi, votre enfant pourra réviser les additions, les soustractions, les tables de multiplication et les divisions. Nous avons aussi sur notre site du coloriage magique abordant la géométrie pour apprendre les formes telles que le triangle, le rectangle, le losange mais aussi le trapèze et les polygones. Apprendre les lettres Dès la maternelle, votre enfant peut s'amuser à reconnaître les lettres majuscules et minuscules grâce à nos coloriages magiques. C'est un excellent moyen de s'initier à l'apprentissage de l'alphabet, de la lecture et de l'écriture. Progresser en orthographe grâce au coloriage magique Pour les élèves du primaire, il existe des coloriages magiques dédiés à l'orthographe. Ceux-ci permettent d'identifier et de bien écrire certains sons ou encore de reconnaître les lettres muettes, comme dans cet exemple.

## NOVEMBRE



Les coloriages magiques pour réviser la grammaire Sur notre site, nous proposons aussi de nombreux coloriages magiques pour les enfants du CE1, du CE2, du CM1 et du CM2, qui veulent consolider leurs connaissances en grammaire. Ces dessins à colorier sont très complets et ils permettent de réviser les conjugaisons, le genre et le nombre des mots, les compléments et les homonymes.

Voici un exemple présentant ce type de coloriage magique. Coloriage à imprimer : nos autres dessins à colorier Chez Réussir à l'école, nous pensons que le dessin et le coloriage sont importants éveiller les enfants et pour s'amuser. D'ailleurs, nous proposons aussi du dessin à colorier sur les animaux, les mangas, la nature, les dessins animés... Notre collection est immense et nos coloriages sont tous gratuits ! Pour les consulter et les imprimer, il suffit de lire notre article contenant plus de 1000 coloriages à imprimer. Ainsi s'achève notre article sur le coloriage magique. Nous espérons que votre enfant adorera colorier nos images et que vous viendrez régulièrement visiter notre site pour découvrir nos dernières nouveautés ! Edition du 17/08/2015 : rectification mois GS Trois séries de coloriage des mois de l'année scolaire de difficultés progressives. J'ai prévu de les utiliser dans le cahier de vie. Comme j'aurai tous les niveaux de maternelle, j'ai prévu 3 séries différentes. Pour les GS, j'ai également prévu l'écriture du mois avec des modèles en script et en cursive. Télécharger « COLORIAGE MOIS PS.pdf » Télécharger « COLORIAGE MOIS MS.pdf » Télécharger « COLORIAGE MOIS GS.pdf » Les illustrations proviennent du site educol