



**Superficies
amortiguantes**

Velarias

Mobiliario
Urbano



Juegos **Infantiles**

Fuentes y Acuáticos

Ejercitadores





equipamiento urbano

Equiparque es una empresa mexicana con amplia experiencia en el equipamiento integral de áreas recreativas y deportivas.

Dedicada al diseño, desarrollo, comercialización, importación y fabricación de equipamiento urbano para espacios públicos y recreativos.

Cuidando hasta el más mínimo detalle en cada proyecto para crear espacios funcionales e innovadores que se adapten a las necesidades y presupuestos de nuestros clientes. Nuestros productos cumplen los más exigentes estándares de calidad.





MÓDULOS PARA EXTERIOR

"Re-Creando Espacios"

SERIE CLÁSICA



Fabricado de **Acero galvanizado** con plástico rotomoldeado. Plataformas y escaleras plastificadas con **recubrimiento PVC**



ME002

Medidas:

4.60 x 2.00 x 3.50h m

Área de seguridad:

7.60 x 5.00m

Capacidad: 6 niños

Edad: 3 a 12 años





ME015

Medidas:
6.40 x 3.70 x 3.40h m
Área de seguridad:
9.40 x 6.70 m
Capacidad: 10 niños
Edad: 5 a 12 años



ME017

Medidas:
7.25 x 4.30 x 4.10h m
Área de seguridad:
10.25 x 7.30 m
Capacidad: 15 niños
Edad: 4 a 12 años



ME019



Medidas:

5.70 x 4.00 x 3.80h m

Área de seguridad:

8.70 x 7.00 m

Capacidad: 10 niños

Edad: 3 a 12 años





ME020

Medidas:

6.20 X 2.70 X 3.10h m

Área de seguridad:

9.20 X 5.70 m

Capacidad: 20 niños

Edad: 3 a 12 años



ME026

Medidas:

5.56 X 4.50 X 3.70h m

Área de seguridad:

8.56 X 7.50 m

Capacidad: 12 niños

Edad: 3 a 12 años



MEo27



Medidas:

6.70 x 5.60 x 3.90h m

Área de seguridad:

9.70 x 8.70 m

Capacidad: 20 niños

Edad: 3 a 12 años



SERIE JARDINES



Fabricado de **Acero galvanizado** con plástico rotomoldeado. Plataformas y escaleras plastificadas con **recubrimiento PVC**



ME005

Medidas:

5.10 X 2.00 X 3.70h m

Área de seguridad:

8.10 X 5.00m

Capacidad: 8 niños

Edad: 3 a 12 años



ME159



Medidas:

8.30 x 3.60 x 3.80h m

Área de seguridad:

12.30 x 7.60 m

Capacidad: 15 niños

Edad: 3 a 12 años



ME160



Medidas:

7.60 x 3.65 x 3.80h m

Área de seguridad:

11.60 x 7.65 m

Capacidad: 15 niños

Edad: 3 a 12 años



SERIE VILLAS



Fabricado de **Acero galvanizado** con plástico rotomoldeado. Plataformas y escaleras plastificadas con **recubrimiento PVC**.



ME103

Medidas:

6.10 x 3.70 x 4.40h m

Área de seguridad:

9.10 x 6.70m

Capacidad: 15 niños

Edad: 3 a 12 años





ME104

Medidas:

9.00 x 3.80 x 4.40h m

Área de seguridad:

12.00 x 7.00 m

Capacidad: 15 niños

Edad: 3 a 12 años



SERIE MÉRIDA

LÍNEA RESIDENCIAL



Fabricado de **Acero galvanizado** con plástico rotomoldeado. Plataformas y escaleras plastificadas con **recubrimiento PVC**.

ME066

Medidas:

5.80 x 3.60 x 3.10h m

Área de seguridad:

8.80 x 6.60m

Capacidad: 10 niños

Edad: 3 a 12 años





ME067

Medidas:

3.70 X 4.60 X 3.10h m

Área de seguridad:

6.70 X 7.60 m

Capacidad: 10 niños

Edad: 3 a 12 años



ME068

Medidas:

3.70 X 4.60 X 3.10h m

Área de seguridad:

6.70 X 7.60 m

Capacidad: 8 niños

Edad: 3 a 12 años





ME134

Medidas:

6.00 x 4.30 x 3.30h m

Área de seguridad:

6.70 x 7.60 m

Capacidad: 20 niños

Edad: 5 a 12 años



SERIE BARCOS



Fabricado de **Acero galvanizado** con plástico rotomoldeado. Plataformas y escaleras plastificadas con **recubrimiento PVC**.



MEo43

Medidas:

8.10 X 6.00 X 5.60h m

Área de seguridad:

11.50 X 9.00m

Capacidad: 20 niños

Edad: 3 a 12 años





ME105

Medidas:

7.30 X 7.70 X 4.30h m

Área de seguridad:

10.30 X 10.70 m

Capacidad: 15 niños

Edad: 3 a 12 años



ME137

Medidas:

13.50 X 8.80 X 7.00h m

Área de seguridad:

16.50 X 11.80 m

Capacidad: 30 niños

Edad: 5 a 12 años



SERIE TEMÁTICOS



Fabricado de **Acero galvanizado** con plástico rotomoldeado. Plataformas y escaleras plastificadas con **recubrimiento PVC**.

ME149

Medidas:

8.50 X 3.90 X 4.00h m

Área de seguridad:

11.50 X 6.90m

Capacidad: 20 niños

Edad: 3 a 12 años





ME157

Medidas:

6.90 X 3.40 X 3.90h m

Área de seguridad:

10.90 X 7.40 m

Capacidad: 12 niños

Edad: 3 a 12 años



ME 158

Medidas:

5.10 X 2.70 X 3.10h m

Área de seguridad:

8.10 X 5.70 m

Capacidad: 12 niños

Edad: 3 a 12 años



ME147

Medidas:

5.90 x 4.60 x 4.10h m

Área de seguridad:

8.90 x 7.60 m

Capacidad: 15 niños

Edad: 3 a 12 años



SERIE PAGODA



Fabricado de **Acero galvanizado** con plástico rotomoldeado. Plataformas y escaleras plastificadas con **recubrimiento PVC**.

MEo80

Medidas:

11.05 X 9.50 X 4.70h m

Área de seguridad:

14.50 X 12.50m

Capacidad: 25 niños

Edad: 3 a 12 años





ME084

Medidas:

8.80 X 4.30 X 5.54h m

Área de seguridad:

12.00 X 7.50 m

Capacidad: 15 niños

Edad: 3 a 12 años



ME155

Medidas:

6.30 X 3.20 X 4.10h m

Área de seguridad:

9.30 X 6.20 m

Capacidad: 10 niños

Edad: 3 a 12 años



MADERA PLÁSTICA



Fabricado de **Polietileno de alta densidad**.
Accesorios de plástico **rotomoldeado**

ECO02
Aventura

Medidas:

12.70 X 11.20 m

Área de seguridad:

16.50 X 14.00m

Capacidad: 52 niños

Edad: 2 a 12 años



ECO01
Andy

Medidas:

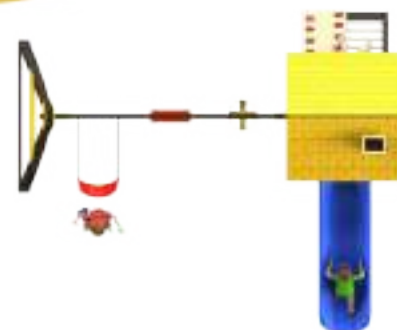
4.42 X 3.70 m

Área de seguridad:

6.50 X 6.50 m

Capacidad: 10 niños

Edad: 2 a 12 años



ECO04
Barco Arenero

Medidas:

3.57 X 4.05 m

Área de seguridad:

5.60 X 6.00 m

Capacidad: 6 niños

Edad: 2 a 6 años



¡CONSULTA NUESTRO CATÁLOGO DE MADERA PLÁSTICA!

SERIE ESCALADORES



ES019

Medidas:

4.50 X 4.50 X 2.76h m

Área de seguridad:

7.50 X 7.50 m

Capacidad: 15 niños

Edad: 6 a 12 años



ES023

Medidas:

4.11 X 1.39 X 2.80h m

Área de seguridad:

7.11 X 4.39 m

Capacidad: 12 niños

Edad: 5 a 12 años





ES026

Medidas:

10.59 x 5.57 x 2.49h m

Área de seguridad:

14.00 x 8.57 m

Capacidad: 20 niños

Edad: 4 a 12 años



ES050

Medidas:

8.20 x 8.70 x 2.80h m

Área de seguridad:

11.20 x 11.70 m

Capacidad: 25 niños

Edad: 2 a 5 años





JUEGOS INDIVIDUALES

"Re-Creando Espacios"

JUEGOS INDIVIDUALES



JC22

Medidas:

270 X 130 X 210h cm

Área de seguridad:

550 X 450 cm

Capacidad: 2 niños

Edad: 3 a 10 años



JC28

Medidas:

470 X 160 X 220h cm

Área de seguridad:

770 X 460 cm

Capacidad: 6 niños

Edad: 4 a 11 años





JC29

Medidas:
600 x 130 x 200h cm
Área de seguridad:
900 x 430 cm
Capacidad: 4 niños
Edad: 2 a 6 años



JC30

Medidas:
680 x 150 x 200h cm
Área de seguridad:
980 x 450 cm
Capacidad: 10 niños
Edad: 4 a 12 años



JC79

Medidas:
600 x 200 x 210h cm
Área de seguridad:
856 x 750 cm
Capacidad: 5 niños
Edad: 3 a 10 años



JC35

Medidas:
300 X 130 X 200h cm
Área de seguridad:
600X 430 cm
Capacidad: 2 niños
Edad: 2 a 10 años



JC25

Medidas:
236 X 54 X 150h cm
Área de seguridad:
536 X 354 cm
Capacidad: 2 niños
Edad: 4 a 11 años





JC31

Medidas:

148 x 148 x 106h cm

Área de seguridad:

448 x 448 cm

Capacidad: 4 niños

Edad: 4 a 12 años



JC32

Medidas:

148 x 148 x 120h cm

Área de seguridad:

448 x 448 cm

Capacidad: 4 niños

Edad: 5 a 12 años



JC80

Medidas:

Φ 180 x 100 cm

Área de seguridad:

480 x 400 cm

Capacidad: 5 niños

Edad: 4 a 12 años

JC65

Medidas:

200 X 52 X 90h cm


Área de seguridad:

500 X 352 cm

Capacidad: 2 niños

Edad: 5 a 12 años





JC18

Medidas:

290 x 45 x 83h cm

Área de seguridad:

590 x 345 cm

Capacidad: 4 niños

Edad: 4 a 12 años



JC67

Medidas:


260 x 40 x 55h cm

Área de seguridad:

560 x 340 cm

Capacidad: 4 niños

Edad: 4 a 12 años



JC78

Medidas:

170 x 210 x 60h cm

Área de seguridad:

470 x 510 cm

Capacidad: 4 niños

Edad: 4 a 12 años



MONTABLES



JCo1

Medidas:

54 X 45 X 77h cm

Área de seguridad:

254 X 245 cm

Capacidad: 1 niño

Edad: 2 a 5 años



JCo2

Medidas:

93 X 46 X 37h cm

Área de seguridad:

293 X 246 cm

Capacidad: 1 niño

Edad: 2 a 5 años





JCo3

Medidas:

87 x 28 x 79h cm

Área de seguridad:

287 x 228 m

Capacidad: 1 niños

Edad: 2 a 5 años



JCo4

Medidas:

85 x 45 x 80h cm

Área de seguridad:

385 x 345 cm

Capacidad: 1 niño

Edad: 2 a 5 años



JCo5

Medidas:

75 x 40 x 70h cm

Área de seguridad:

375 x 340 cm

Capacidad: 1 niño

Edad: 2 a 5 años



JCo6

Medidas:

80 X 30 X 100 cm

Área de seguridad:

380 X 330 cm

Capacidad: 1 niño

Edad: 2 a 5 años



JC10

Medidas:

120X 120 X 90h cm

Área de seguridad:

4.20 X 4.20 m

Capacidad: 4 niños

Edad: 2 a 5 años



ESCALADORES



JC62

Medidas:

300 X 46 X 170h cm

Área de seguridad:

600 X 346 cm

Capacidad: 3 niños

Edad: 5 a 12 años



ES003

Medidas:

390 X 80 X 198h cm

Área de seguridad:

690 X 380 cm

Capacidad: 4 niños

Edad: 5 a 12 años



ES049

Medidas:

200 X 150 X 170h cm

Área de seguridad:

500 X 450 cm

Capacidad: 12 niños

Edad: 5 a 12 años



ES011

Medidas:

290 x 290 x 140h cm

Área de seguridad:

590 x 590 cm

Capacidad: 4 niños

Edad: 3 a 11 años



ES051

Medidas:

320 x 200 cm

Área de seguridad:

620 x 500 cm

Capacidad: 4 niños

Edad: 4 a 12 años






FUENTES Y ACUÁTICOS

"Re-Creando Espacios"



¡CONSULTA NUESTRO CATÁLOGO DE ACUÁTICOS!



MOBILIARIO URBANO

"Re-Creando Espacios"

MOBILIARIO URBANO



BNo13

Categoría:

Bancas

Medidas:

180 x 71 x 80h cm

Capacidad: 3 personas



BNo37

Categoría:

Mesas Picnic

Medidas:

200 x 184 x 80h cm

Capacidad: 8 personas



BS09

Categoría:

Basureros

Medidas:

46 x 70h cm

Capacidad: 40 litros



BS27

Categoría:

Basureros

Medidas:

50 Ø x93 cm

Capacidad: 110 litros



CM11

Categoría:

Aparcabicicletas

Medidas:

155X 80 X 170h cm

Capacidad: 6 bicis



¡CONSULTA NUESTRO CATÁLOGO DE MOBILIARIO URBANO!

MOBILIARIO DE MADERA PLÁSTICA



BN053

Categoría:

Bancas

Medidas:

184 X 55 X 53h cm

Capacidad: 3 personas



BS33

Categoría:

Bancas

Medidas:

43 X 43 X 89h cm.

Capacidad: 50 litros



BN080

Categoría:

Mesas Picnic

Medidas:

160 X 155 X 75h cm


Capacidad: 6 personas

¡CONSULTA NUESTRO CATÁLOGO DE MADERA PLÁSTICA!



VELARIAS Y SUPERFICIES

"Re-Creando Espacios"



Caucho 25 mm

Medidas:

4 pzas. 50 x50 cm

Colores:

Verde, azul y rojo.

Unidad de venta: m2



Sa26 Caucho continuo

Medidas:

A medida , colado en sitio

Colores:

Según proyecto

Unidad de venta: m2




Pasto sintético

Tipo:

Residencial y deportivo

Unidad de venta: m2



Sa23 Velaria irregular

Medidas:

A medida del proyecto

Unidad de venta: m2

¡CONSULTA NUESTRO CATÁLOGO DE VELARIAS!

EJERCICIO AL AIRE LIBRE

"Re-Creando Espacios"



EJERCITADORES

EJ25

Abdominales Sencilla

Medidas:

172 x 42 x 75h cm

Capacidad: 1 persona



EJ26

Abdominales Doble

Medidas:

136 x 109 x 70h cm

Capacidad: 2 personas



EJ27

Piernas Doble

Medidas:

226 x 63 x 159h cm

Capacidad: 2 personas





EJ29

Remo

Medidas:

139 x 80 x 109h cm

Capacidad: 1 persona



EJ30

Bicicleta

Medidas:

112 x 52 x 132h cm

Capacidad: 1 persona



EJ32

Apertura de piernas

Medidas:

107 x 61 x 143h cm

Capacidad: 1 persona

¡CONSULTA NUESTRO CATÁLOGO EJERCITADORES!



Teléfonos:

(999) 481 13 39 Showroom Ventas/ (999) 565 32 41 Oficina
info@equiparque.com

www.equiparque.com

  @equiparque

*Plaza de la Construcción: C. 11 (Periférico norte) #245
Santa Gertrudis Copó CP. 97305 Mérida, Yuc. Mex.*