



தமிழ்

மாணவர் கையேடு

நிலை 1-3



WORKBOOK DEVELOPMENT TEAM

Name & Designation	School Name
C. SASIKUMAR, PST	GMS, MANAPET
K. JAMES KUMAR, PST	GPS, ARANGANUR
S. KAVITHA, PST	GPS, MANAVELY (A)
D. SANKARA DEVI, PST	GPS, ABHISHEKAPAKKAM
R. NITHIA, PST	GPS, THIRUVANDARKOIL
K. SHANMUGAPRIYA, PST	GHS, KODATHUR
V. BAVANI, PST	GPS, KANNAPUR
K. MAHESWARI, PST	GPS, KT KUPPAM PET

REVIEW TEAM

S. SABARINATHAN, PST	GPS, ARANGANUR
K. PERUMAL, PST	GPS, NAVARKULAM

DESIGN, CREATION AND COMPILATION

**C. SASIKUMAR, PST
(GMS, MANAPET)**

Images Courtesy : www.hiclipart.com





நிலை -1

மெய் எழுத்துக்கள்



உயிர்மெய் எழுத்துக்கள்

பகுதி - 1



நிலை-1 முன் தேர்வு வினாத்தாள்

மதிப்பெண் : 25

பெயர்: _____

தேதி : _____

I. படங்களை நிழல்களோடு இணை:

4 x 1 = 4

1.



2.



3.



4.



II. பொருந்தாத படத்தை வட்டமிடுக:

4 x 1 = 4

1.



2.



3.



4.



III. படங்களை பார்த்து பெயர்களை சொல்லவும்:

4 x 1 = 4

1.



2.



3.



4.



(அ) முழுமையாக படித்தல்

(ஆ) ஓரளவுக்கு படித்தல்

(இ) படிக்கவில்லை

IV. கீழே கொடுக்கப்பட்டுள்ள எழுத்துக்களை படிக்கவும்:


2 x 1 = 2

1. i) ஆ ii) ஈ iii) எ iv) ஊ v) ஒ
2. i) க ii) த iii) ப் iv) ர் v) ட

(அ) முழுமையாக படித்தல் (ஆ) ஓரளவுக்கு படித்தல் (இ) படிக்கவில்லை

V. படத்தில் உள்ள பொருட்களை கண்டறிந்து எழுதுக:

4 x 1 = 4



VI. கொடுக்கப்பட்டுள்ள படத்தின் முதல் எழுத்தை வட்டமிடவும்:

3 x 1 = 3

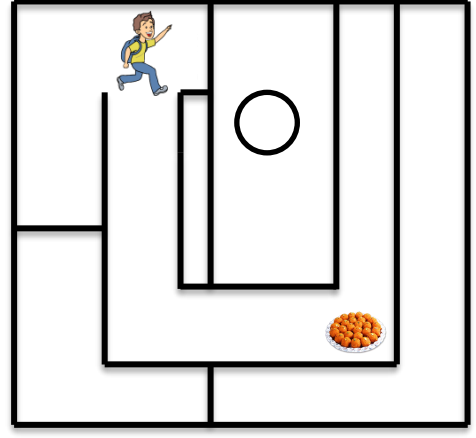
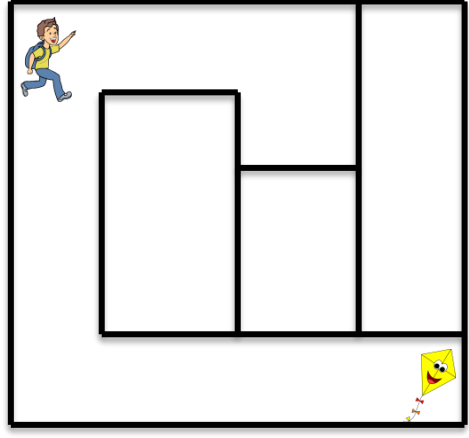
1.  - க ச ந ம
2.  - த ர வ ப
3.  - அ உ இ ஒ

VII. கொடுக்கப்பட்டுள்ள எழுத்துக்களை எழுதவும் :

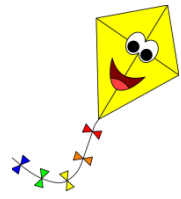
2 x 2 = 4

ப ழ ய ற ண த
உ ஆ எ ஈ ஒள ஊ

1. வழியைக் கண்டறிந்து வண்ணமிடு:



2. படத்தில் உள்ளதை சொல்:



ப ப் பா

ப ட் ட் ம்

ல ட் டு

இ ட் லி

3. 'ட' எழுத்தை வண்ணமிடவும் :

ப	ம	ள	ப	ம	ழ
ரு	ட	த	ய	ப	ற
ந	ட	ச	வ	ல	க
ல	ட	ம	ன	ய	ப
ம	ட	ட	ட	ட	ச
ம	ப	ய	ல	ர	ன

'ட்' எழுத்தை வண்ணமிடவும் :

ப	ம	ள	ப	ள	க
ம	ட்	த	ட்	ய	ற
த	ட்	ச	ம	ய	க
ந	ட்	ம	ன	ய	ப
ற	ட்	ட்	ட்	ட்	ச
ம	ப	ய	ள	ர	ன

4. சொல்லிக்கொண்டே எழுதவும் :

LL	LD	LD	LD
LL	LD	LD	LD

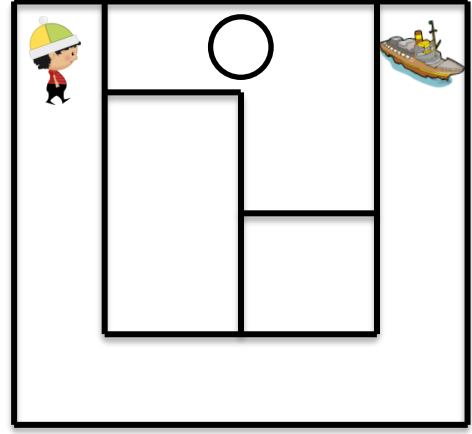
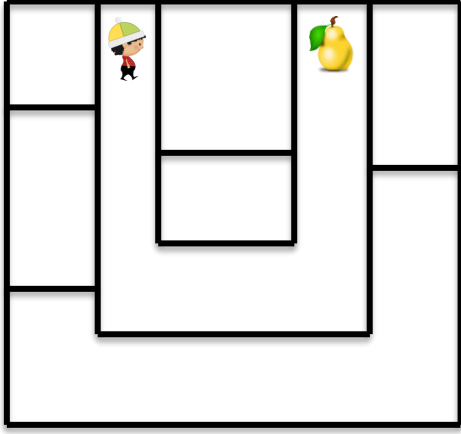
LL LD LD LD

LL LD LD LD


☆

☆

1. வழியைக் கண்டறிந்து வண்ணமிடு:



2. படத்தில் உள்ளதை சொல்:



ப ட ம்

ப ட் ட ம்

க ப் ப ல்

அ ப் பா

3. 'ப' எழுத்தை வண்ணமிடவும் :

ங	ஒ	ள	ம	ல	ஞ
ந	ப	ல	ய	ப	ற
ச	ப	ச	வ	ப	உ
ழ	ப	ம	ண	ப	ட
ம	ப	ப	ப	ப	க
ய	வ	ச	ல	ர	எ

'ப்' எழுத்தை வண்ணமிடவும் :

ண	ம	ப்	ப்	எ	ஞ
ற	ப்	த	ட	ப்	ல
உ	ப்	எ	ம	ப்	ந
ட	ப்	ம	ல	ப்	ன
ன	ப்	ப்	ப்	ப்	ள
ம	ழ	ய	ள	ர	ஒ

4. சொல்லிக்கொண்டே எழுதவும் :

பட	பட்	பப்	பட்ட
பட	பட்	பப்	பட்ட

பட பட் பப் பட்ட

பட பட் பப் பட்ட



பட பட் பப் பட்ட

பட பட் பப் பட்ட



மீள்பார்வை - 1

1. உரிய படத்தை இணைப்போம்:



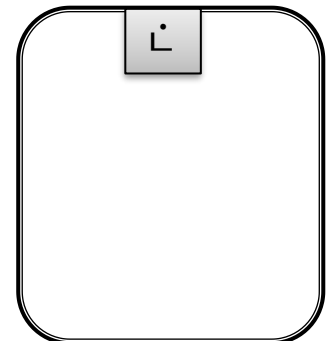
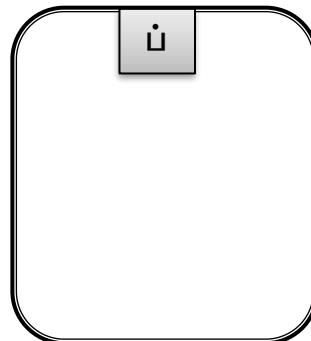
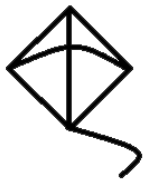
2. சொல்லுடன் பொருத்துக:





3. வாசித்துக்கொண்டே எழுதவும் :

பல	பப்	லட்	பல பல

4. கோட்டோவியம் :



1. வழியைக் கண்டறிந்து வண்ணமிடு:



2. படத்தில் உள்ளதை சொல்:



ம ர ம்

ம யி ல்

பா ம் பு

ப ண ம்

3. 'ம' எழுத்தை வண்ணமிடவும் :

ச	ண	ட	வ	ல	த
ம	ற	ம	ம	ம	ம
ம	உ	ம	வ	ய	ம
ம	ட	ம	ரு	ப	ம
ம	ம	ம	ம	ம	ம
ழ	ய	ள	ர	ந	ங

'ம்' எழுத்தை வண்ணமிடவும் :



ய	ட	ம்	ம்	வ	ண
ற	ள	த	ட	ப்	க
ம்	ப	ம்	ம்	ம்	ம்
ம்	எ	ம்	ல	ச	ம்
ம்	ழ	ம்	ஒ	க	ம்
ம்	ம்	ம்	ம்	ம்	ம்

4. சொல்லிக்கொண்டே எழுதவும் :

மம்	ம்ம	மடம்	படம்
மம்	ம்ம	மடம்	படம்

மம் ம்ம மடம் படம்
மம் ம்ம மடம் படம்
☆
☆

1. வழியைக் கண்டறிந்து வண்ணமிடு:



2. படத்தில் உள்ளதை சொல்:



மு ய ல்

வ ய ல்

நா ய்

பா ய்

3. 'ய' எழுத்தை வண்ணமிடவும் :

ற	ந	ச	வ	ப	ட
ந	ய	க	ய	ம	ய
ச	ய	ச	ய	ர	ய
த	ய	ம	ய	ச	ய
ம	ய	ய	ய	ய	ய
ள	வ	ங	ல	ர	ண

'ய்' எழுத்தை வண்ணமிடவும் :

எ	ட	ழ	ய்	ச	உ
ற	ம	க	ட	ப	ண
உ	ய்	ம	ய்	ல	ய்
ட	ய்	ச	ய்	ள	ய்
ஆ	ய்	ம	ய்	ன	ய்
ம	ய்	ய்	ய்	ய்	ய்

4. சொல்லிக்கொண்டே எழுதவும் :

பய	மய	பயம்	மய்யம்
பய	மய	பயம்	மய்யம்


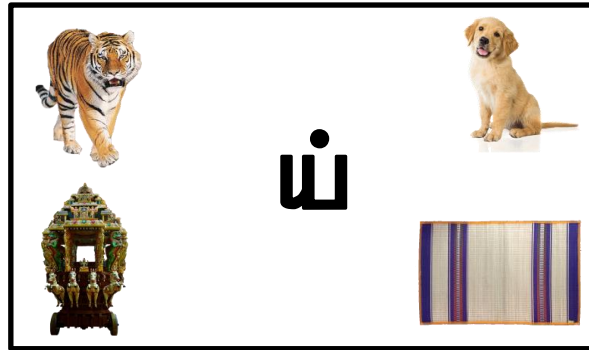


பய மய பயம் மய்யம்

பய மய பயம் மய்யம்



மீள்பார்வை - 2

1. உரிய படத்தை இணைப்போம்:



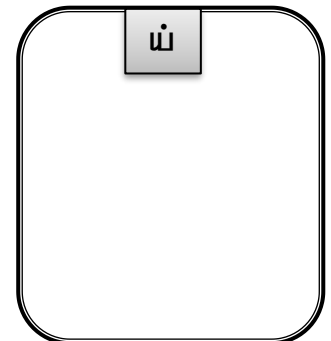

2. சொல்லுடன் பொருத்துக:



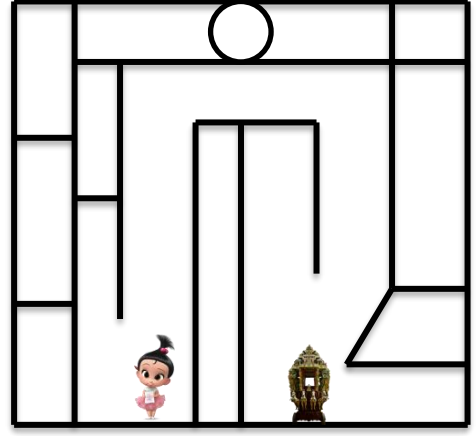
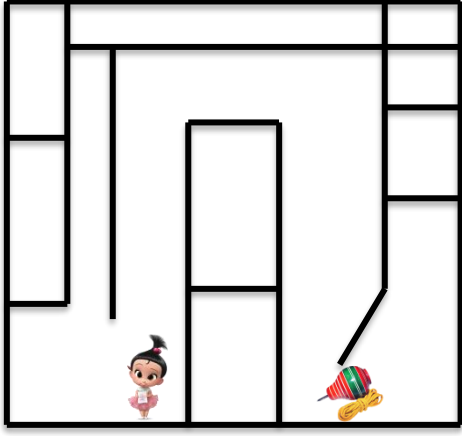
3. வாசித்துக்கொண்டே எழுதவும் :

மரம்	பயம்	மய்யம்	பம்பரம்

4. கோட்டோவியம் :



1. வழியைக் கண்டறிந்து வண்ணமிடு:



2. படத்தில் உள்ளதை சொல்:



ர ம் ப ம்

ப ம் ப ர ம்

தே ர்

த ச் ச ர்

3. 'ர' எழுத்தை வண்ணமிடவும் :

வ	ர	ர	ர	ர	ம
ப	ர	ங	ர	க	க
ம	ர	ற	ர	ச	ள
க	ர	ன	ர	ம	த
ண	ய	ழ	ர	ய	ற
ழ	வ	ர	ல	த	ங

'ர்' எழுத்தை வண்ணமிடவும் :

ம	ட	ர்	ல	வ	ச
ய	ர்	ர்	ர்	ர்	ரு
ண	ர்	ட	ர்	ல	ள
ட	ர்	ச	ர்	ற	ச
ற	ர்	ன	ர்	ன	ம
ந	ய	ர்	க	ம	ட

4. சொல்லிக்கொண்டே எழுதவும் :



மரம்	ரம்பம்	ரப்பர்	பரம்
மரம்	ரம்பம்	ரப்பர்	பரம்

மரம் ரம்பம் ரப்பர் பரம்

மரம் ரம்பம் ரப்பர் பரம்



1. வழியைக் கண்டறிந்து வண்ணமிடு:



2. படத்தில் உள்ளதை சொல்:



ப ற வை

இ ற க் கை

ப ற் று

வெ ற் றி லை

3. 'ற' எழுத்தை வண்ணமிடவும் :

ட	ற	ற	ற	ற	ற
ய	ற	ங	ற	ல	ற
ம	ற	ந	ற	ச	ற
க	ற	ன	ற	வ	ற
ன	ர	ழ	ல	ற	ந
த	வ	ர	ற	ற	ம

'ற்' எழுத்தை வண்ணமிடவும் :

ம	ட	ற்	ல	வ	ங
ற்	ற்	ற்	ற்	ற்	ர
ற்	ம	ற்	உ	ற்	ள
ற்	ய	ற்	ழ	ற்	ச
ட	க	ன	ற்	ன	ம
ந	ய	ற்	க	ம	வ





4. சொல்லிக்கொண்டே எழுதவும் :

பற	மற	மற்ற	மறம்
பற	மற	மற்ற	மறம்

பற மற மற்ற மறம்
பற மற மற்ற மறம்
☆
☆

மீள்பார்வை - 3

1. உரிய படத்தை இணைப்போம்:



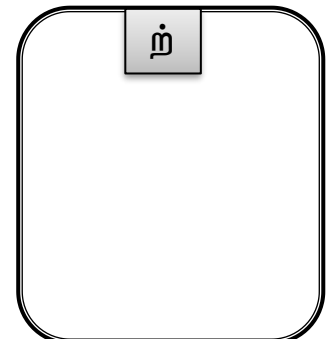
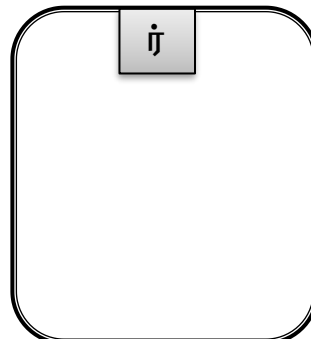

2. சொல்லுடன் பொருத்துக:



3. வாசித்துக்கொண்டே எழுதவும் :

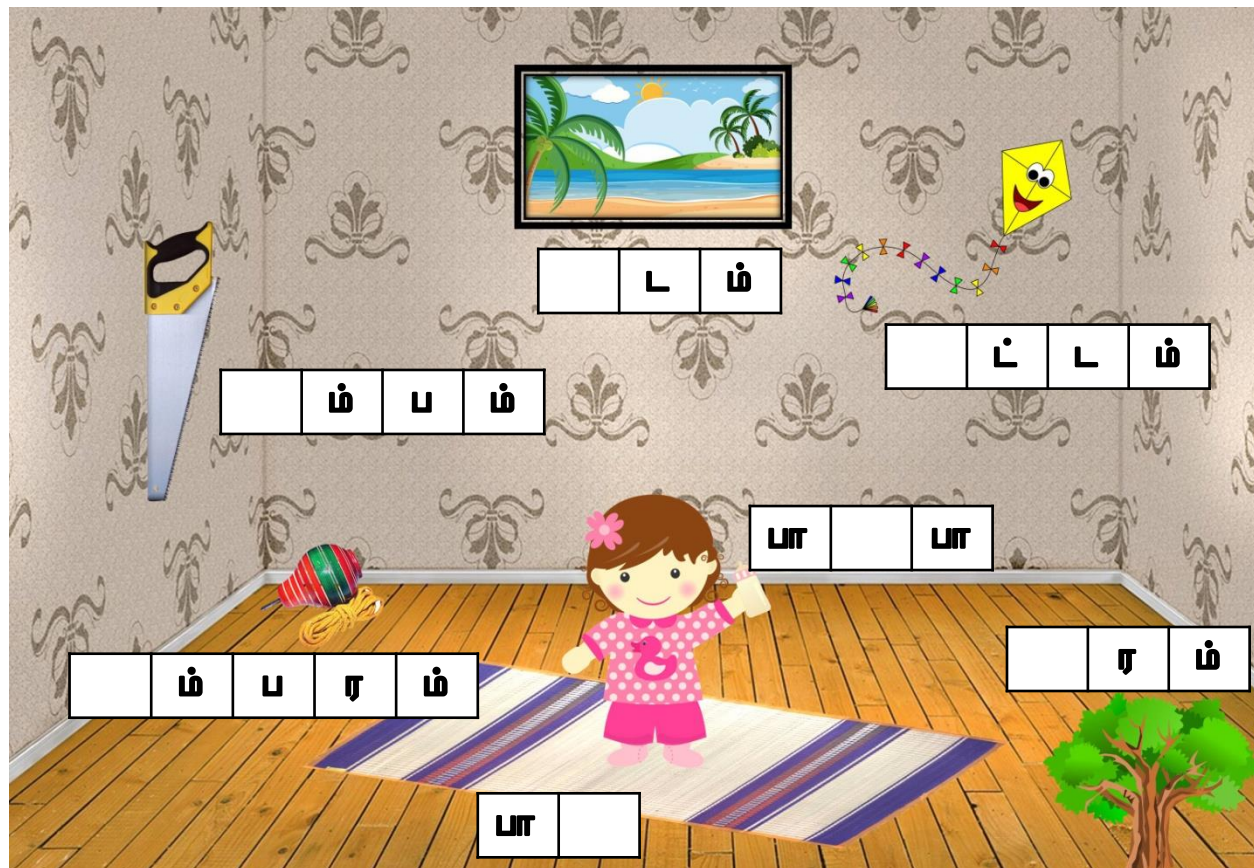
மரம்	மறம்	மற்ற	மர்மம்

4. கோட்டோவியம் :

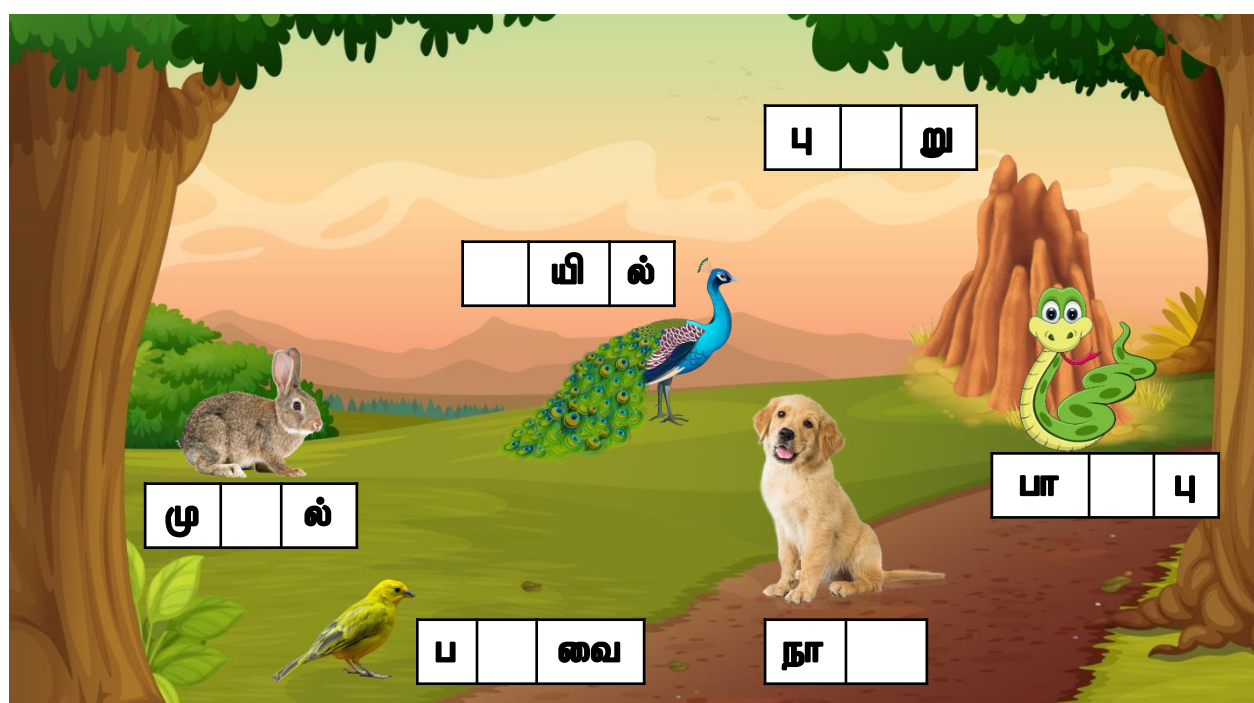


மதிப்பீடு - 1



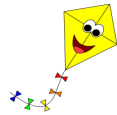


1. படத்தில் உள்ள பொருட்களை கண்டறிந்து எழுதுக:



2. படத்தில் உள்ள விலங்குகளைக் கண்டறிந்து எழுதுக:



3. படத்திற்குண்டான எழுத்தை வட்டமிடுக:

- i.  = ம ற ல ப
- ii.  = ர ம ய ட
- iii.  = ப ற ட ர
- iv.  = ய ட ற ம
- v.  = ட ர ம ய

4. விடுபட்ட எழுத்துகளைக் கொடுக்கப்பட்டுள்ள வார்த்தைகளைக் கொண்டு எழுதுக:

மரம்	பட்டம்	ரம்பம்	மய்யம்
------	--------	--------	--------

i. ப ட் __ ம்

ii. ம ய் __ ம்

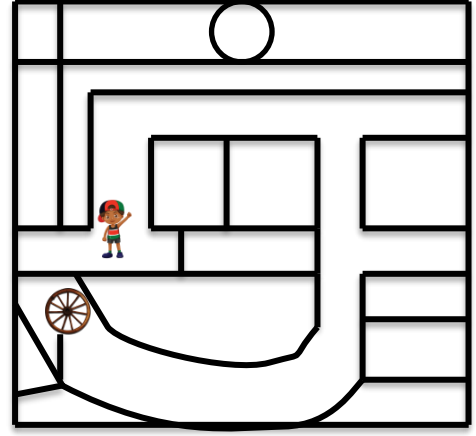

iii. ம __ ம்

iv. ர __ ப ம்

5. சொல்லுக்குரிய படத்தை வட்டமிடுக :

டப்பா				
படம்				
பம்பரம்				
மரம்				

1. வழியைக் கண்டறிந்து வண்ணமிடு:



2. படத்தில் உள்ளதை சொல்:



ச ட் டை

ச க் க ர ம்

கு ச் சி

த ச் ச ர்

3. 'ச' எழுத்தை வண்ணமிடவும் :

உ	ம	ழ	ந	ற	ட
ப	ச	ச	ச	ச	ல
த	ச	ல	ச	க	ற
ச	ச	ச	ச	ச	ன
ண	ச	ர	ச	ம	ம
ழ	ச	ச	ச	த	ள

'ச' எழுத்தை வண்ணமிடவும் :

எ	ட	ச்	ல	வ	ம
ள	ச்	ச்	ச்	ச்	ண
ஞ	ச்	ட	ச்	ல	ள
ச்	ச்	ச்	ச்	ச்	ய
ற	ச்	ன	ச்	ர	ந
வ	ச்	ச்	ச்	ம	த

4. சொல்லிக்கொண்டே எழுதவும் :

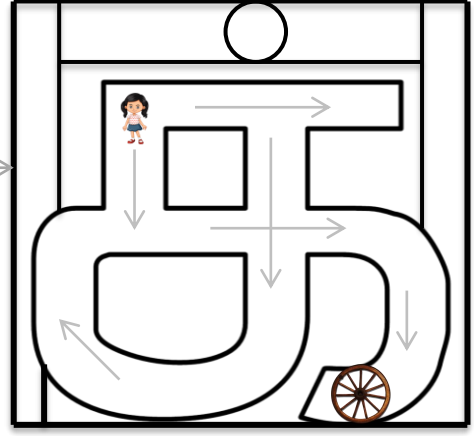
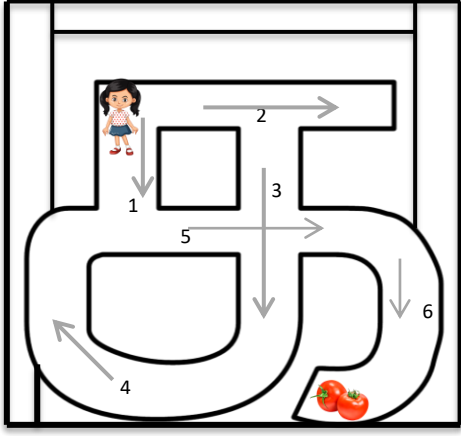
பச்ச	சமம்	சட்டம்	மச்சம்
பச்ச	சமம்	சட்டம்	மச்சம்

பச்ச சமம் சட்டம் மச்சம்

பச்ச சமம் சட்டம் மச்சம்



1. வழியைக் கண்டறிந்து வண்ணமிடு:



2. படத்தில் உள்ளதை சொல்:



க ண்

க ர டி

த க் கா ளி

ச க் க ர ம்

3. 'க' எழுத்தை வண்ணமிடவும் :

ற	ந	ழ	ர	ம	ப
ப	க	க	க	க	ல
த	க	ல	க	ர	ற
க	க	க	க	க	க
ரு	க	உ	க	ம	க
ட	க	க	க	க	க

'க்' எழுத்தை வண்ணமிடவும் :

ந	எ	க்	உ	வ	ய
ள	க்	க்	க்	க்	ட
ண	க்	ள	க்	ர	ள
க்	க்	க்	க்	க்	க்
ற	க்	ழ	க்	ம	க்
வ	க்	க்	க்	க்	க்

4. சொல்லிக்கொண்டே எழுதவும் :





கட	கரம்	சக்க	பக்கம்
கட	கரம்	சக்க	பக்கம்

கட கரம் சக்க பக்கம்
கட கரம் சக்க பக்கம்
☆
☆

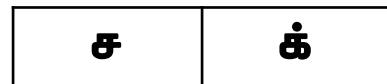


மீள்பார்வை - 4

1. உரிய படத்தை இணைப்போம்:



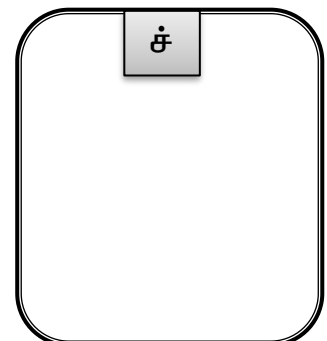
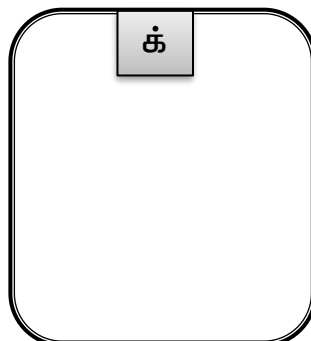
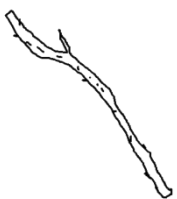
2. சொல்லுடன் பொருத்துக:



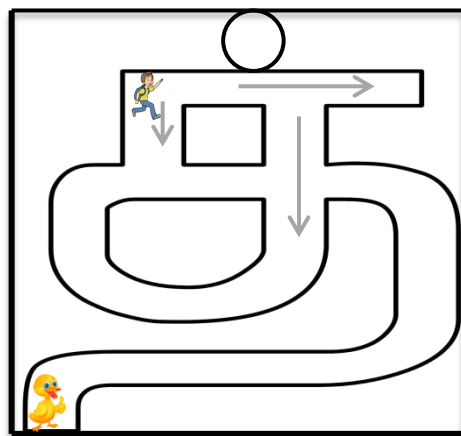
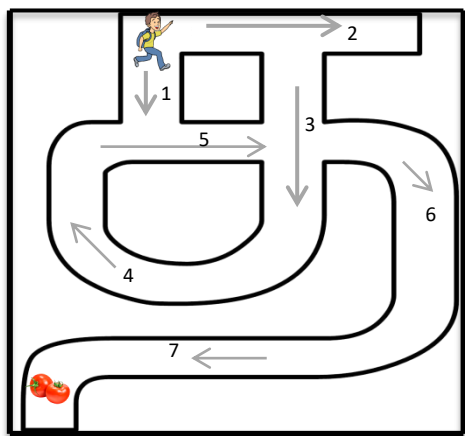
3. வாசித்துக்கொண்டே எழுதவும் :

கரம்	பக்கம்	சட்டம்	மச்சம்

4. கோட்டோவியம் :



1. வழியைக் கண்டறிந்து வண்ணமிடு:



2. படத்தில் உள்ளதை சொல்:



த க் கா னி

த ச் ச ர்

ந த் தை

வா த் து

3. 'த' எழுத்தை வண்ணமிடவும் :

ள	த	த	த	த	வ
ப	த	ம	த	ய	ல
ம	த	த	த	த	ற
க	த	ள	த	த	க
ல	த	த	த	த	ல
ற	ந	ட	த	ப	ர
ழ	ம	த	ள	ன	ந

'த்' எழுத்தை வண்ணமிடவும் :

ழ	உ	த்	க	ன	ப
ப	த்	த்	த்	த்	ல
த	த்	ட	த்	ம	ற
த்	த்	த்	த்	த்	க
ங	த்	ல	த்	த்	க
ட	த்	த்	த்	த்	க
ந	ச	வ	த்	ள	ப

4. சொல்லிக்கொண்டே எழுதவும் :



ரதம்	சத்தம்	ரத்தம்	தச்சர்
ரதம்	சத்தம்	ரத்தம்	தச்சர்

ரதம் சத்தம் ரத்தம் தச்சர்

ரதம் சத்தம் ரத்தம் தச்சர்



1. வழியைக் கண்டறிந்து வண்ணமிடு:



2. படத்தில் உள்ளதை சொல்:



ந ண் டு

ந த் தை

ப ந் து

ஆ ந் தை

3. 'ந' எழுத்தை வண்ணமிடவும் :

க	ந	ந	ந	ந	ம
ப	ந	ம	ந	ய	ல
ம	ந	ங	ந	ந	ந
க	ந	ள	ந	ட	ந
ல	ந	ச	ள	ல	ந
ற	ப	ட	வ	ந	ர
ன	ம	த	ந	ன	ழ

'ந்' எழுத்தை வண்ணமிடவும் :

ன	ந்	ந்	ந்	ந்	ச
ப	ந்	ட	ந்	ள	ல
த	ந்	ட	ந்	ந்	ந்
க	ந்	ம	ந்	வ	ந்
ங	ள	ல	த்	ம	ந்
ட	ழ	த	க	ந்	க
த	ச	வ	ந்	ள	எ

4. சொல்லிக்கொண்டே எழுதவும் :

நட	பந்தம்	தந்தம்	நட்டம்
நட	பந்தம்	தந்தம்	நட்டம்




நட பந்தம் தந்தம் நட்டம்

நட பந்தம் தந்தம் நட்டம்



மீள்பார்வை - 5

1. உரிய படத்தை இணைப்போம்:



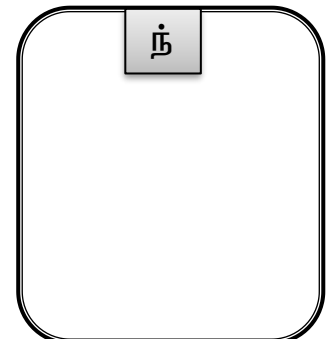

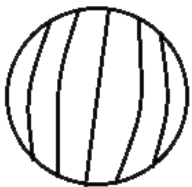
2. சொல்லுடன் பொருத்துக:





3. வாசித்துக்கொண்டே எழுதவும் :

பந்தம்	நட்டம்	ரத்தம்	சத்தம்

4. கோட்டோவியம் :



1. வழியைக் கண்டறிந்து வண்ணமிடு:



2. படத்தில் உள்ளதை சொல்:



க ன் ன ம்

ம ன் ன ன்

மா ன்

மீ ன்

3. 'ன' எழுத்தை வண்ணமிடவும் :

ந	ல	ழ	ர	ள	உ
ன	ன	ன	ன	ன	ன
ன	ற	ன	ன	ம	ன
ன	ன	ன	ன	வ	ன
ன	ன	ன	ன	ற	ன
த	வ	ப	ள	ர	க

'ன்' எழுத்தை வண்ணமிடவும் :

எ	ட	ன்	ல	வ	ய
ன்	ன்	ன்	ன்	ன்	ன்
ன்	ய	ன்	ன்	ற	ன்
ன்	ன்	ன்	ன்	வ	ன்
ன்	ன்	ன்	ன்	ம	ன்
ய	ட	ம	க	ந	ச

4. சொல்லிக்கொண்டே எழுதவும் :

பயன்	மனம்	கடன்	மன்னன்
பயன்	மனம்	கடன்	மன்னன்

பயன் மனம் கடன் மன்னன்


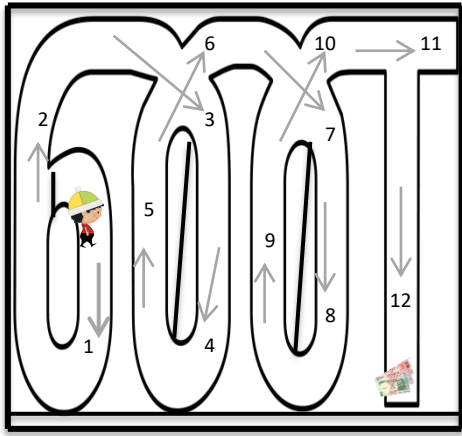
பயன் மனம் கடன் மன்னன்

பயன் மனம் கடன் மன்னன்

பயன் மனம் கடன் மன்னன்



1. வழியைக் கண்டறிந்து வண்ணமிடு:



2. படத்தில் உள்ளதை சொல்:



ப ண ம்

வ ண க் க ம்

க ண்

வ ண் டு

3. 'ண' எழுத்தை வண்ணமிடவும் :

ய	ம	க	ந	ச	உ
ண	ண	ண	ண	ண	ண
ண	ச	ண	ம	ண	ண
ண	ன	ண	ண	ண	ண
ண	ன	ண	ண	ண	ண
த	வ	ப	ள	ர	க

'ண்' எழுத்தை வண்ணமிடவும் :

வ	ப	ள	ர	க	ள
ண்	ண்	ண்	ண்	ண்	ண்
ண்	உ	ண்	ட	ண்	ண்
ண்	ண்	ண்	ண்	ண்	ண்
ண்	ண்	ண்	ண்	ண்	ண்
ய	ட	ம	க	ந	ச

4. சொல்லிக்கொண்டே எழுதவும் :

மண்	கண்	மணம்	பயணம்
மண்	கண்	மணம்	பயணம்




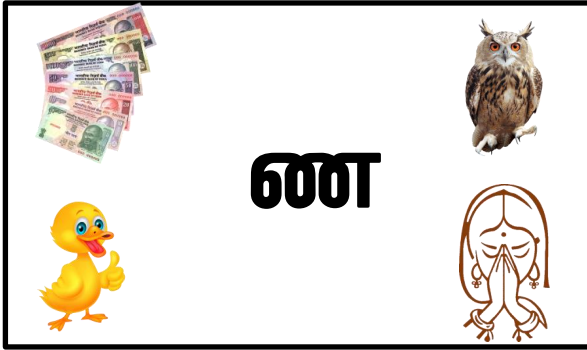
மண் கண் மணம் பயணம்

மண் கண் மணம் பயணம்

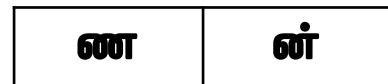



மீள்பார்வை - 6

1. உரிய படத்தை இணைப்போம்:



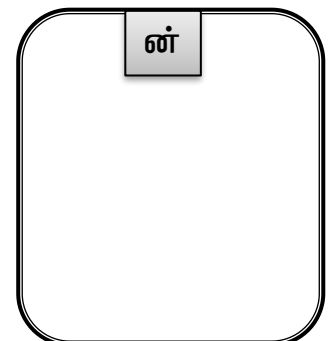
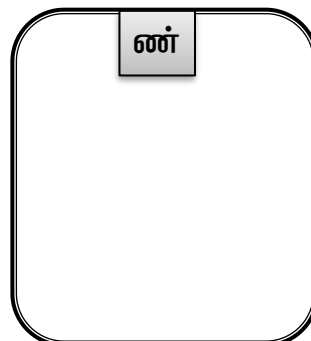

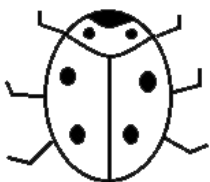
2. சொல்லுடன் பொருத்துக:



3. வாசித்துக்கொண்டே எழுதவும் :

கண்	பணம்	கன்னம்	மன்னன்

4. கோட்டோவியம் :



மதிப்பீடு - 2

1. படத்தில் உள்ள பொருட்களைக் கண்டறிந்து எழுதுக:

	க்	க	ர	ம்
--	----	---	---	----

த		ச	ர்
---	--	---	----

க	
---	--

ப		ம்
---	--	----

த		கா	ளி
---	--	----	----

ப		து
---	--	----

2. படத்தில் உள்ள விலங்குகளைக் கண்டறிந்து எழுதுக:

ஆ		தை
---	--	----

வா		து
----	--	----






	ர	டி
--	---	----

	ண்	டு
--	----	----

டீ	
----	--

	ரி
--	----

3. படத்திற்குண்டான எழுத்தை வட்டமிடுக:

- i.  = ன க த ச
- ii.  = ந ச ண க
- iii.  = த ந ச ன
- iv.  = ச க ந த
- v.  = க ச ன ந

4. விடுபட்ட எழுத்துகளைக் கொடுக்கப்பட்டுள்ள வார்த்தைகளைக் கொண்டு எழுதுக:

சக்கரம்	தச்சர்	பணம்	கன்னம்
---------	--------	------	--------







i. ச க் __ ர ம்

ii. ப __ ம்

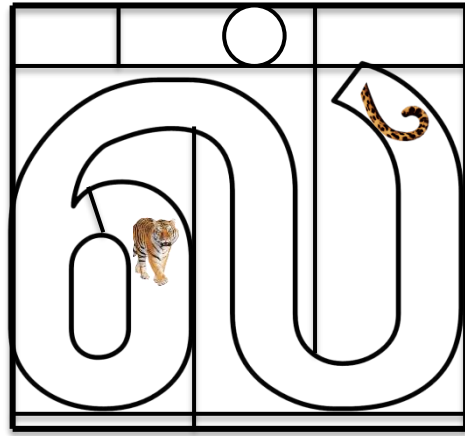
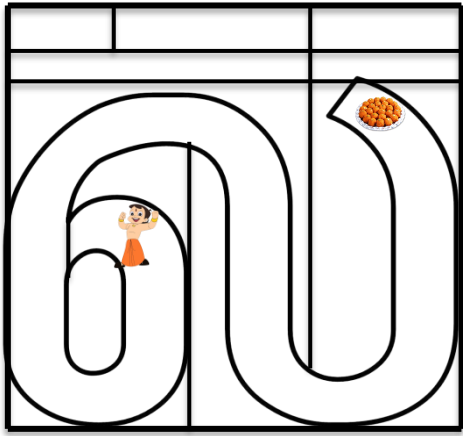
iii. க ன் __ ம்

iv. த ச் __ ர்

5. சொல்லுக்குரிய படத்தை வட்டமிடுக :

பணம்				
கண்				
தச்சர்				
மன்னன்				

1. வழியைக் கண்டறிந்து வண்ணமிடு:



2. படத்தில் உள்ளதை சொல்:



ல ட் டு



ப ல



வா ல்



ம யி ல்

3. 'ல' எழுத்தை வண்ணமிடவும் :

க	ய	ட	ங	ச	ழ
ல	ல	ல	ண	ல	த
ல	ச	ல	ம	ல	ன
ல	ல	ல	உ	ல	ய
ல	ல	ல	ல	ல	வ
எ	வ	ப	ன	ர	ங

'ல்' எழுத்தை வண்ணமிடவும் :

வ	ப	ள	ர	க	ந
ய	ல்	ல்	ல்	ர	ல்
ஞ	ல்	ட	ல்	ள	ல்
ண	ல்	ல்	ல்	ன	ல்
ட	ல்	ல்	ல்	ல்	ல்
ழ	ட	ம	ங	ச	ற

4. சொல்லிக்கொண்டே எழுதவும் :



பல	பல்	பலம்	கப்பல்
பல	பல்	பலம்	கப்பல்

பல பல் பலம் கப்பல்

பல பல் பலம் கப்பல்



1. வழியைக் கண்டறிந்து வண்ணமிடு:



2. படத்தில் உள்ளதை சொல்:



மே ள ம்

ப ள் ள ம்

வா ள்

தே ள்

3. 'ள' எழுத்தை வண்ணமிடவும் :

ச	ற	ட	ம	ச	ழ
ள	ள	ள	ள	ள	ள
ள	ப	ள	க	ள	ந
ள	ள	ள	உ	ள	ய
ள	ள	ள	ல	ள	வ
எ	வ	ப	ழ	ட	ங

'ள்' எழுத்தை வண்ணமிடவும் :

ற	ந	ள்	ர	க	ல
ள்	ள்	ள்	ள்	ள்	ள்
ள்	ட	ள்	ல	ள்	ம
ள்	ள்	ள்	வ	ள்	ப
ள்	ள்	ள்	த	ள்	ண
உ	ப	ம	ச	ர	ற

4. சொல்லிக்கொண்டே எழுதவும் :

பள	கள்	களம்	பள்ளம்
பள	கள்	களம்	பள்ளம்




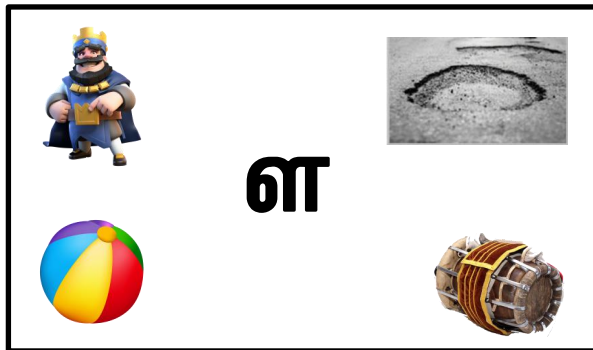
பள கள் களம் பள்ளம்

பள கள் களம் பள்ளம்

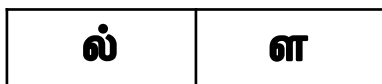


மீள்பார்வை - 7

1. உரிய படத்தை இணைப்போம்:



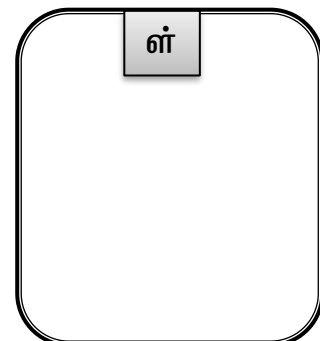

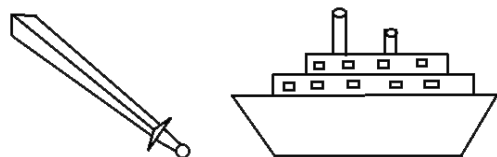
2. சொல்லுடன் பொருத்துக:



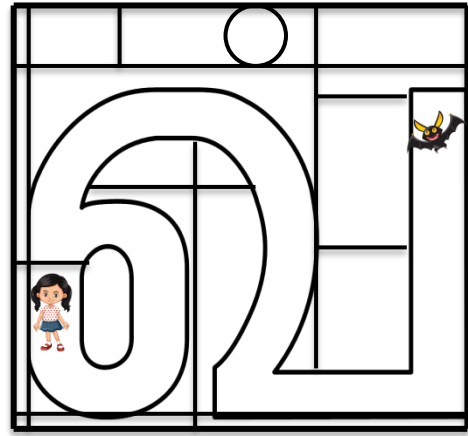

3. வாசித்துக்கொண்டே எழுதவும் :

பல	பள்ளம்	கப்பல்	களம்

4. கோட்டோவியம் :



1. வழியைக் கண்டறிந்து வண்ணமிடு:



2. படத்தில் உள்ளதை சொல்:



வ ண் டு

வ ய ல்

செ வ் வாழை

செ வ் வந்தி

3. 'வ' எழுத்தை வண்ணமிடவும் :

ட	ய	ட	ங	ச	ற
வ	வ	வ	ந	வ	த
வ	ம	வ	ள	வ	ர
வ	வ	வ	ரு	வ	ய
வ	வ	வ	வ	வ	வ
எ	ங	ப	ன	ர	ள

'வ்' எழுத்தை வண்ணமிடவும் :

ம	ப	ள	ர	க	ந
ய	வ்	வ்	வ்	ற	வ்
எ	வ்	ழ	வ்	ந	வ்
ரு	வ்	வ்	வ்	ன	வ்
ட	வ்	வ்	வ்	வ்	வ்
ச	த	ம	ண	ச	ப

4. சொல்லிக்கொண்டே எழுதவும் :

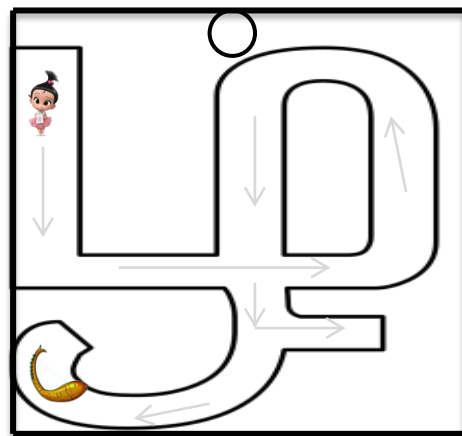
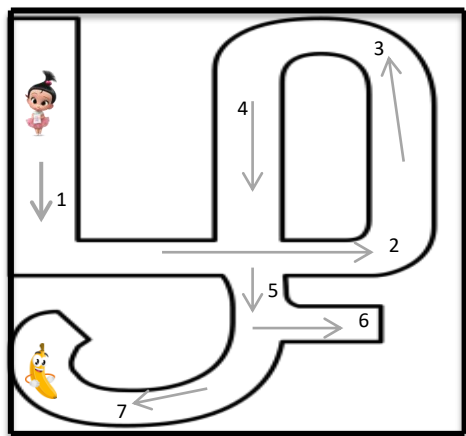
வட	வரம்	வன்மம்	வட்டம்
வட	வரம்	வன்மம்	வட்டம்

வட வரம் வன்மம் வட்டம்


வட வரம் வன்மம் வட்டம்



1. வழியைக் கண்டறிந்து வண்ணமிடு:



2. படத்தில் உள்ளதை சொல்:



ப ழ ம்

கி ழ ங் கு

யா ழ்

தா ழ் ப் பா ள்

3. 'ழ' எழுத்தை வண்ணமிடவும் :

ழ	ந	ழ	ழ	ழ	ட
ழ	ள	ழ	ப	ழ	ஞ
ழ	ழ	ழ	ழ	ழ	ந
ப	த	ழ	ழ	ள	ய
ன	ச	ழ	ல	ற	வ
எ	ழ	ழ	ம	ட	ஒ

'ழ்' எழுத்தை வண்ணமிடவும் :

ர	ழ்	ங	ழ்	ழ்	ழ்
ல	ழ்	ள்	ழ்	ற	ழ்
ந	ழ்	ள்	ழ்	க	ழ்
ஞ	ழ்	ழ்	ழ்	ழ்	ழ்
எ	ட	ள	ழ்	ழ்	ம
உ	ப	ழ்	ழ்	ர	ன

4. சொல்லிக்கொண்டே எழுதவும் :

பழம்	யாழ்	தமிழ்	இதழ்
பழம்	யாழ்	தமிழ்	இதழ்



பழம் யாழ் தமிழ் இதழ்

பழம் யாழ் தமிழ் இதழ்



மீள்பார்வை - 8

1. உரிய படத்தை இணைப்போம்:



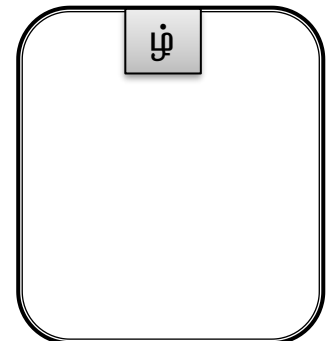


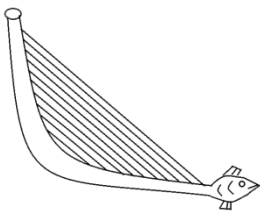
2. சொல்லுடன் பொருத்துக:




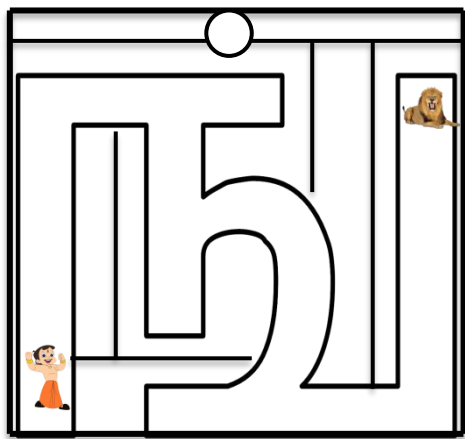
3. வாசித்துக்கொண்டே எழுதவும் :

வயல்	பழம்	வண்ணம்	யாழ்

4. கோட்டோவியம் :



1. வழியைக் கண்டறிந்து வண்ணமிடு:



2. படத்தில் உள்ளதை சொல்:



சி ங் க ம்

கு ர ங் கு

இ ஞ் சி

ஊ ஞ் ச ல்

3. 'ங்' எழுத்தை வண்ணமிடவும் :

ழ	ப	ஞ	ங்	ந	ட	ம
ங்	ங்	ங்	ங்	ழ	ர	ங்
ங்	உ	ங்	ங்	ங்	ந	ங்
ங்	த	ங்	ழ	ங்	ய	ங்
ங்	ன	ப	ல	ங்	ட	ங்
ங்	ழ	ச	ங்	ங்	ங்	ங்

'ஞ்' எழுத்தை வண்ணமிடவும் :

ல	ழ்	ங	ஞ்	ந	ள	ற
ஞ்	ஞ்	ஞ்	ஞ்	ஞ்	ஞ்	ஞ்
ஞ்	ட	ள	ண	ஞ்	ழ	த
ஞ்	ம	ழ	ச	ஞ்	ஞ்	ஞ்
ஞ்	ஞ்	வ	ப	ந	ம	ஞ்
ஞ்	ஞ்	ங	ஞ்	ஞ்	ஞ்	ஞ்

4. சொல்லிக்கொண்டே எழுதவும் :

சங்கம்	தங்கம்	பஞ்சம்	மஞ்சள்
சங்கம்	தங்கம்	பஞ்சம்	மஞ்சள்




சங்கம் தங்கம் பஞ்சம் மஞ்சள்

சங்கம் தங்கம் பஞ்சம் மஞ்சள்



மீள்பார்வை - 9

1. உரிய படத்தை இணைப்போம்:



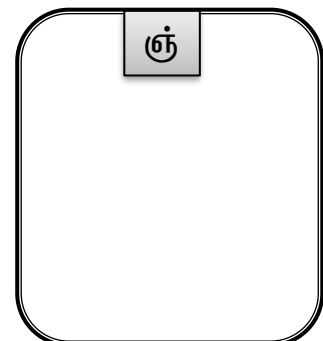


2. சொல்லுடன் பொருத்துக:



3. வாசித்துக்கொண்டே எழுதவும் :


சங்கம்	மஞ்சள்	பஞ்சம்	தங்கம்

4. கோட்டோவியம் :

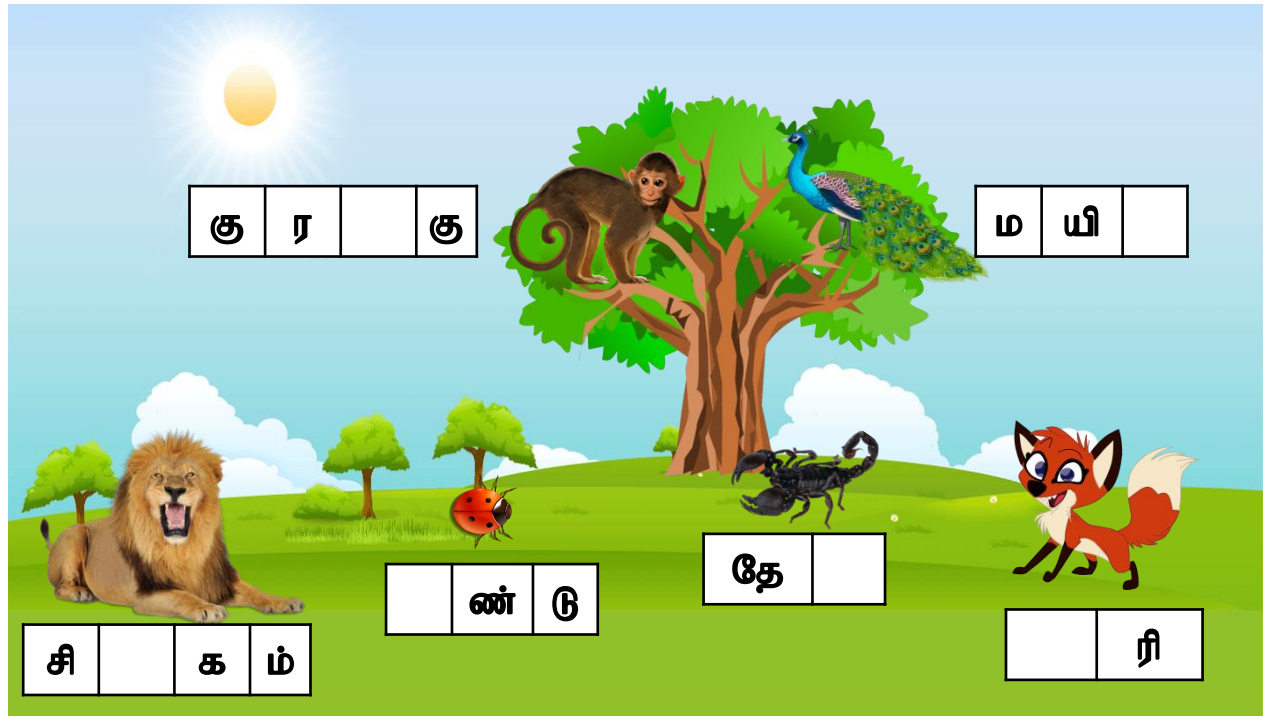


மதிப்பீடு - 3






1. படத்தில் உள்ள பொருட்களை கண்டறிந்து எழுதுக:



2. படத்தில் உள்ள விலங்குகளைக் கண்டறிந்து எழுதுக:



3. படத்திற்குண்டான எழுத்தை வட்டமிடுக:

- i.  = ஞ ல் வ் ழ்
- ii.  = வ ழ ல ங
- iii.  = ழ ஞ வ ள
- iv.  = ல ங ழ வ
- v.  = ழ் ஞ் ள் ங்

4. விடுபட்ட எழுத்துகளைக் கொடுக்கப்பட்டுள்ள வார்த்தைகளைக் கொண்டு எழுதுக:

மஞ்சள்	பள்ளம்	கப்பல்	பழம்
--------	--------	--------	------

i. க ப் ப ___

ii. ப ள் ___ ம்

iii. ப ___ ம

iv. ம ___ ச ள்

5. சொல்லுக்குரிய படத்தை வட்டமிடுக :

யாழ்				
தேள்				
பல				
பள்ளம்				

மதிப்பெண் : 25

1. ஆசிரியர் வாசிக்கும் எழுத்தை வட்டமிடுக:

3x1=3

அ. i) ச ii) ட iii) க iv) த v) ப

ஆ. i) வ ii) ழ iii) ய iv) ர v) ல

இ. i) ங் ii) ன் iii) ன் iv) ம் v) ஞ்

2. ஆசிரியர் வாசிக்கும் வார்த்தையை வட்டமிடுக:

2x1=2

அ. i) மல ii) சட iii) தட iv) மட v) பல

ஆ. i) வள ii) நட iii) சவ iv) கல v) பட

3. கொடுக்கப்பட்டுள்ள வார்த்தையைத் தேர்ந்தெடுத்துப் பொருத்தி வட்டமிடுக: 4x1=4

அ. மன்னன் i) கன்னம் ii) மன்னன் iii) மனம் iv) மயில்


ஆ. தச்சர் i) தங்கம் ii) தர்மம் iii) தச்சர் iv) தரம்

இ. மஞ்சள் i) பஞ்சம் ii) மஞ்சள் iii) மச்சம் iv) மரம்

ஈ. பழம் i) பழம் ii) பள்ளம் iii) பணம் iv) பயணம்

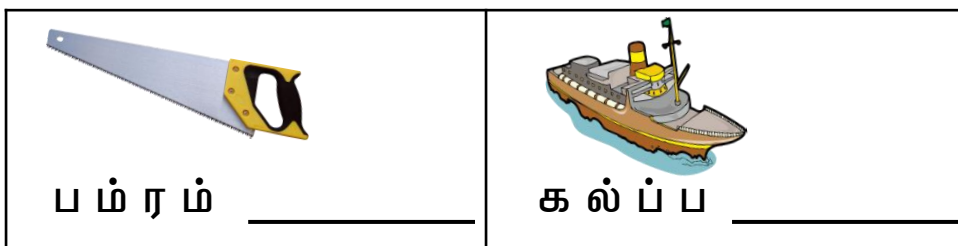
4. கொடுக்கப்பட்டுள்ள படத்தின் முதல் எழுத்தை எழுதவும்:

2x1=2






5. கொடுக்கப்பட்டுள்ள வார்த்தைகளைச் சரியாக எழுதவும்:

2x1=2















6. படத்திற்குண்டான முதல் எழுத்தை வட்டமிடுக:

3x1=3

- i.  = ல ப ழ ன
- ii.  = ச க ந ம
- iii.  = ழ ர வ ன



7. சொல்லுக்குரிய படத்தை வட்டமிடுக :

3x1=3

கண்				
மரம்				
பள்ளம்				

8. விடுபட்ட எழுத்தை எழுதவும்:

2x1=2

 சி ____ க ம்	 ம் ____
--	---

9. கொடுக்கப்பட்டுள்ள சொற்களை கண்டுபிடித்து வட்டமிடுக:

4x1=4

சங்கம்	கரகம்	பயணம்	ரத்தம்
--------	-------	-------	--------

ப	ல	க	ர	க	ம்
ய	ன	ல்	த்	ந	த
ண	ள	ங்	த	ம	ப
ம்	ட	ச்	ம்	ன	ச
வ	ச	ங்	க	ம்	ழ



நிலை -1

துணை எழுத்துக்கள்

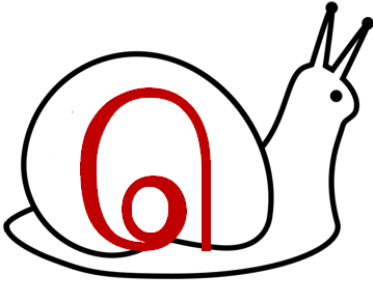


&
உயிர் எழுத்துக்கள்

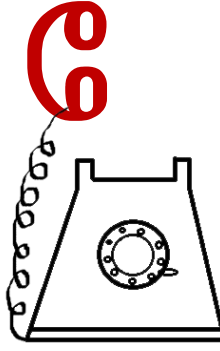
பகுதி - 2



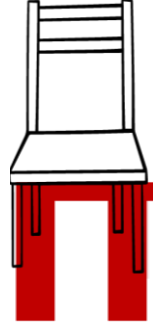
துணை எழுத்துகளின் பெயர்களை அறிவோம் :



ஒற்றைக் கொம்பு
(கெ, வெ)




இரட்டைக் கொம்பு
(கே, மே)




துணைக்கால்
(கா, ரா)



இணைக்கொம்பு
(கை, பை)



கொம்புக்கால்
(பெள, ஒள)




மேல் விலங்கு
(கி, சி)



மேல் விலங்குசுழி
(கீ, வீ)




பின்வளை கீற்று
(கூ)



பிறை சுழி
(கூ)



கீழ் விலங்கு
(கு, ரு)



கீழ் விலங்குசுழி
(மு, ரு)

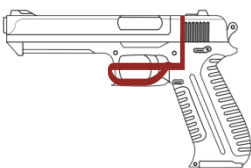


இறங்கு கீற்றுக்
கீழ் விலங்குசுழி

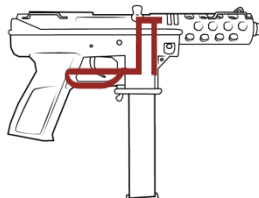
(கூ, ரு)



சாய்வுக் கீற்று
(கூ)



மடக்குறு கீற்று
(து, ரு)



மடக்குறு கீற்றுக்கால்
(து, ரு)



இறங்கு கீற்று
(பு, ரு)



1. துணை எழுத்துகளின் (ஒற்றை, இரட்டை, இணைக் கொம்புகள்) பெயர்களை சொல்லிக் கொண்டு எழுதவும் :

ெ	ே	ை	ெ	ே	ை
ெ	ே	ை	ெ	ே	ை
ெ	ே	ை	ெ	ே	ை
ெ	ே	ை	ெ	ே	ை
ெ	ே	ை	ெ	ே	ை
ெ	ே	ை	ெ	ே	ை

2. துணை எழுத்துகளின் (துணைக்கால், கொம்புக்கால்) பெயர்களை சொல்லிக் கொண்டு எழுதவும் :

ா	ள	ா	ள	ா	ள
ா	ள	ா	ள	ா	ள
ா	ள	ா	ள	ா	ள
ா	ள	ா	ள	ா	ள
ா	ள	ா	ள	ா	ள
ா	ள	ா	ள	ா	ள

1. துணை எழுத்துகளின் (சாய்வுக்கீற்று, இறங்கு கீற்று) பெயர்களை சொல்லிக் கொண்டு எழுதவும் :

/		/		/	
/		/		/	
/		/		/	
/		/		/	
/		/		/	
/		/		/	

2. துணை எழுத்துகளின் (மடக்குஏறு கீற்று, மடக்குஏறு கீற்றுக்கால்) பெயர்களை சொல்லிக் கொண்டு எழுதவும் :

ப	பா	ப	பா	ப	பா
ப	பா	ப	பா	ப	பா
ப	பா	ப	பா	ப	பா
ப	பா	ப	பா	ப	பா
ப	பா	ப	பா	ப	பா
ப	பா	ப	பா	ப	பா

1. துணை எழுத்துகளின் (மேல் விலங்கு , கீழ் விலங்கு) பெயர்களை சொல்லிக் கொண்டு எழுதவும் :

9	6	9	6	9	6
9	6	9	6	9	6
9	6	9	6	9	6
9	6	9	6	9	6
9	6	9	6	9	6
9	6	9	6	9	6

2. துணை எழுத்துகளின் (மேல் விலங்குகுழி , கீழ் விலங்குகுழி) பெயர்களை சொல்லிக் கொண்டு எழுதவும் :

9	6	9	6	9	6
9	6	9	6	9	6
9	6	9	6	9	6
9	6	9	6	9	6
9	6	9	6	9	6
9	6	9	6	9	6

1. துணை எழுத்துகளின் (பிறை சுழி, இறங்கு கீற்று கீழ்விலங்குச்சுழி) பெயர்களை சொல்லிக் கொண்டு எழுதவும் :

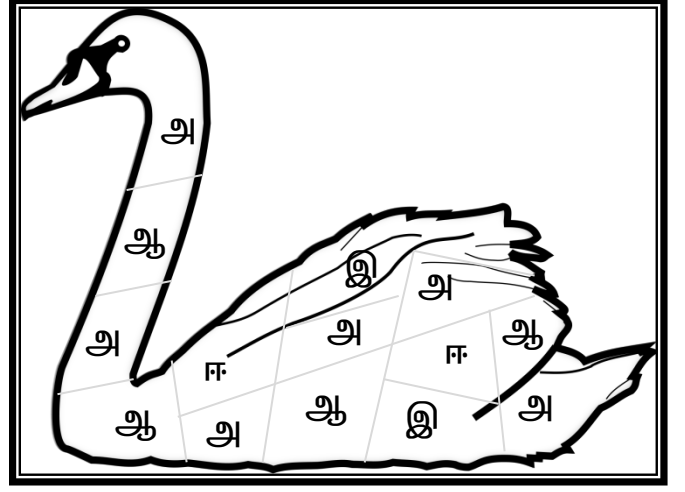

ஓ	ஔ	ஓ	ஔ	ஓ	ஔ
ஓ	ஔ	ஓ	ஔ	ஓ	ஔ
ஓ	ஔ	ஓ	ஔ	ஓ	ஔ
ஓ	ஔ	ஓ	ஔ	ஓ	ஔ
ஓ	ஔ	ஓ	ஔ	ஓ	ஔ
ஓ	ஔ	ஓ	ஔ	ஓ	ஔ

2. துணை எழுத்துகளின் (பின்வளை கீற்று) பெயர்களை சொல்லிக் கொண்டு எழுதவும் :

ஊ	஋	ஊ	஋	ஊ	஋
ஊ	஋	ஊ	஋	ஊ	஋
ஊ	஋	ஊ	஋	ஊ	஋
ஊ	஋	ஊ	஋	ஊ	஋
ஊ	஋	ஊ	஋	ஊ	஋
ஊ	஋	ஊ	஋	ஊ	஋

1. "அ" எழுத்தை வண்ணமிடுக :

2. "அ" எழுத்தை மட்டும் வண்ணமிடுக :



3. படத்தில் உள்ளதைச் சொல்:



அ ர ச ன்

அ க ல்

அ ம் பு

அ ப் பா

4. "அ" எழுத்தை வட்டமிடுவேன்:

அம்மா

ஆப்பம்

அன்னம்

அணில்

இலை

அம்மன்

ஈச்சம்

இல்லம்

அச்சம்

ஆடு

5. சரியான வார்த்தையுடன் படத்தைப் பொருத்துக :



அண்ணன்


அகல்

அப்பளம்

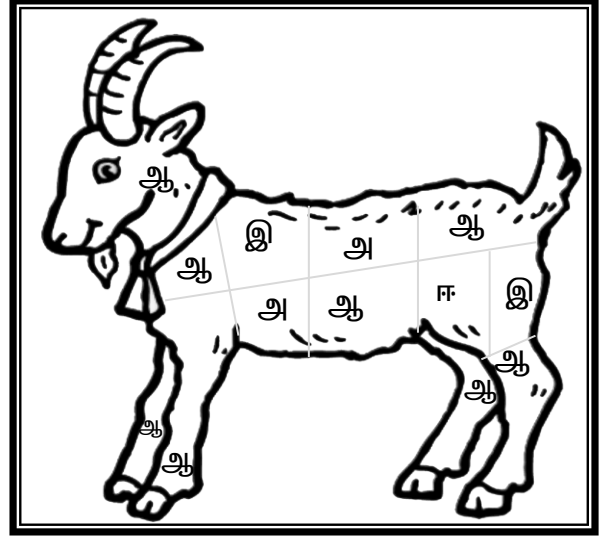
அம்மா

அரசன்

1. "ஆ" எழுத்தை வண்ணமிடுக :



2. "ஆ" எழுத்தை மட்டும் வண்ணமிடுக :



3. படத்தில் உள்ளதைச் சொல்:



ஆ ல ம ர ம்

ஆ டு

ஆ மை

ஆ ந் தை

4. "ஆ" எழுத்தை வட்டமிடுவேன்:

ஆடு

அம்பு

ஆட்டம்

அம்மா

ஆப்பம்

ஆலமரம்

ஈச்சம்

இஞ்சி

ஆறு

ஆண்

5. சரியான வார்த்தையுடன் படத்தைப் பொருத்துக :



6



ஆந்தை

ஆடு

ஆலமரம்

ஆப்பம்


ஆறு

மீள்பார்வை - 1

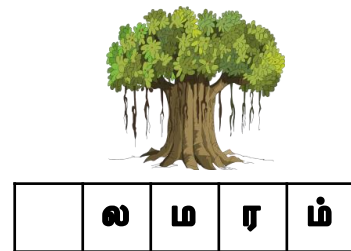
1. எழுத்துகளை சொல்லிக் கொண்டு எழுதவும் :

அ	ஆ	அ	ஆ	அ	ஆ
அ	ஆ	அ	ஆ	அ	ஆ
அ	ஆ	அ	ஆ	அ	ஆ
அ	ஆ	அ	ஆ	அ	ஆ

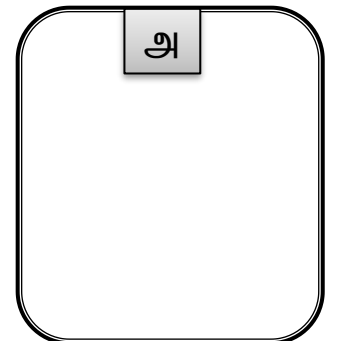
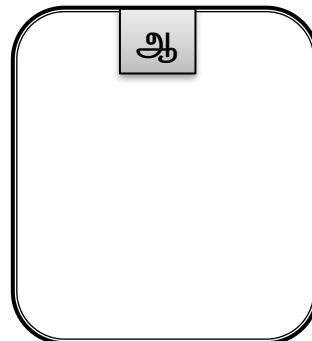

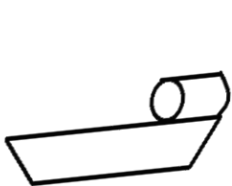
2. உரிய படத்தை இணைப்போம்:



3. படத்துக்குரிய முதலெழுத்தை எழுதுக:


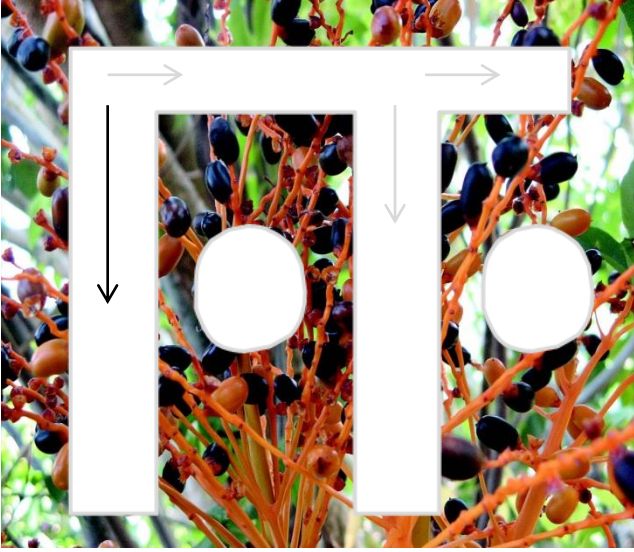


4. கோட்டோவியம் :



1. "ஈ" எழுத்தை வண்ணமிடுக :

2. "ஈ" எழுத்தை மட்டும் வண்ணமிடுக :



3. படத்தில் உள்ளதைச் சொல்:



ஈ



ஈ ச் ச ம ர ம்



ஈ ச ல்



ஈ ய ம்

4. "ஈ" எழுத்தை வட்டமிடுவேன்:

ஈரம்

ஆலமரம்

ஈயம்

ஈசல்

இலை

ஈச்சம்

ஈழம்

அப்பா

ஆடு

ஈட்டி

5. சரியான வார்த்தையுடன் படத்தைப் பொருத்துக :



ஈசல்



ஈட்டி



ஈச்சமரம்



ஈயம்




ஈ

மீள்பார்வை - 2


1. எழுத்துகளை சொல்லிக் கொண்டு எழுதவும் :

இ	ஈ	இ	ஈ	இ	ஈ
இ	ஈ	இ	ஈ	இ	ஈ
இ	ஈ	இ	ஈ	இ	ஈ
இ	ஈ	இ	ஈ	இ	ஈ

2. உரிய படத்தை இணைப்போம்:



இ



ஈ

3. படத்துக்குரிய முதலெழுத்தை எழுதுக:



□



□ ன் சி

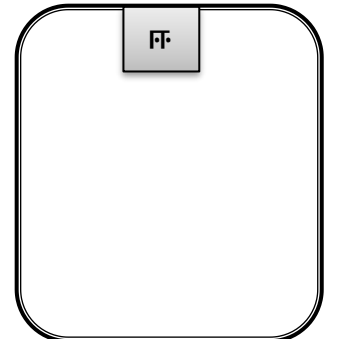



□ ஈ ல்



□ ட் லி


4. கோட்டோவியம் :



1. "உ" எழுத்தை வண்ணமிடுக :



2. "உ" எழுத்தை மட்டும் வண்ணமிடுக :



3. படத்தில் உள்ளதைச் சொல்:



உ ண் டி ய ல்

உ ப் பு

உ ழ வ ர்

உ ல க ம்

4. "உ" எழுத்தை வட்டமிடுவேன்:

அச்சம்

உழவர்

உலகம்

ஈட்டல்

ஆடல்

உயிர்

இல்லம்

ஆலயம்

உருளை

உரல்

5. சரியான வார்த்தையுடன் படத்தைப் பொருத்துக :



உப்பு

உரல்

உண்டியல்

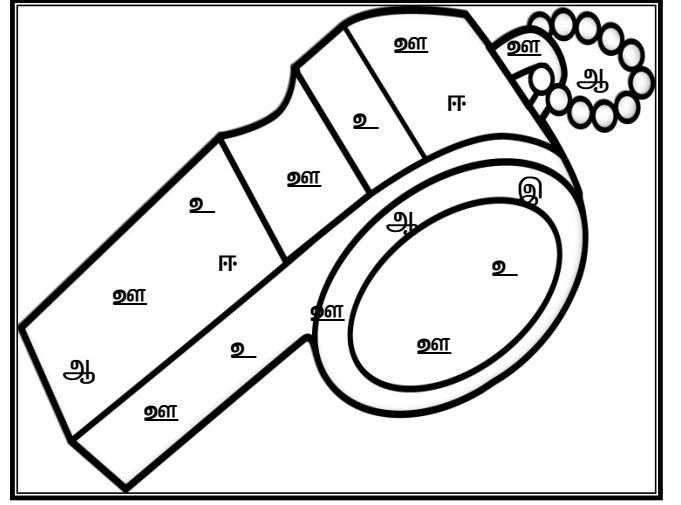
உடை

உலகம்

1. "ஊ" எழுத்தை வண்ணமிடுக :



2. "ஊ" எழுத்தை மட்டும் வண்ணமிடுக :



3. படத்தில் உள்ளதைச் சொல்:



ஊ	சி
---	----



ஊ	ஞ்	ச	ல்
---	----	---	----



ஊ	த	ல்
---	---	----



ஊ	ர்	தி
---	----	----

4. "ஊ" எழுத்தை வட்டமிடுவேன்:

ஊதல்

ஆட்டம்

ஊசி

ஈதல்

ஊட்டம்

உருளை

ஊர்

அறம்

ஊற்று

ஊர்வலம்

5. சரியான வார்த்தையுடன் படத்தைப் பொருத்துக :





ஊஞ்சல்	ஊதல்	ஊசி	ஊர்தி	ஊறுகாய்
--------	------	-----	-------	---------

மீள்பார்வை - 3

1. எழுத்துகளை சொல்லிக் கொண்டு எழுதவும் :

உ	உள	உ	உள	உ	உள
உ	உள	உ	உள	உ	உள
உ	உள	உ	உள	உ	உள
உ	உள	உ	உள	உ	உள

2. உரிய படத்தை இணைப்போம்:



3. படத்துக்குரிய முதலெழுத்தை எழுதுக:



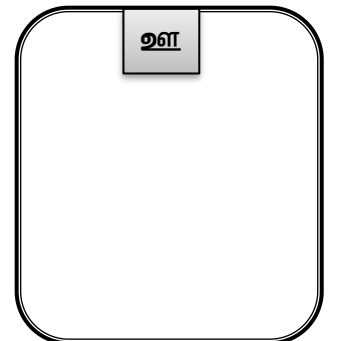
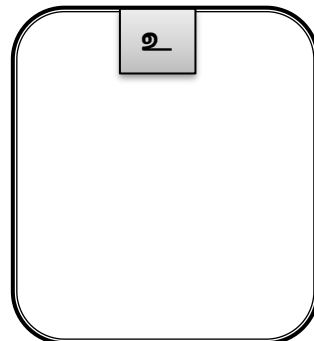
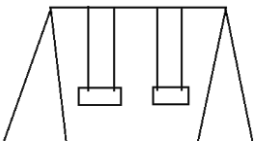
	த	ல்
--	---	----

	மு	வ	ர்
--	----	---	----

	ஞ்	ச	ல்
--	----	---	----


	ல	க	ம்
--	---	---	----

4. கோட்டோவியம் :




மதிப்பீடு - 1






1. படத்தில் உள்ள விலங்குகளை/பொருட்களைக் கண்டறிந்து எழுதுக:



2. படத்தில் உள்ள பொருட்களைக் கண்டறிந்து எழுதுக:



3. படத்திற்குண்டான எழுத்தை வட்டமிடுக:

- i.  = ஈ ஏ இ எ
- ii.  = ஓ அ உ ஆ
- iii.  = உ ஓ ஊ ஏ
- iv.  = ஈ இ ஒள ஒ
- v.  = அ உ ஆ ஐ

4. விடுபட்ட எழுத்துகளைக் கொடுக்கப்பட்டுள்ள வார்த்தைகளைக் கொண்டு எழுதுக:

ஆப்பம்	ஈரம்	ஊஞ்சல்	உழவர்
--------	------	--------	-------

















i. ___ ழ வ ர்

ii. ___ ர ம்

iii. ___ ப் ப ம்

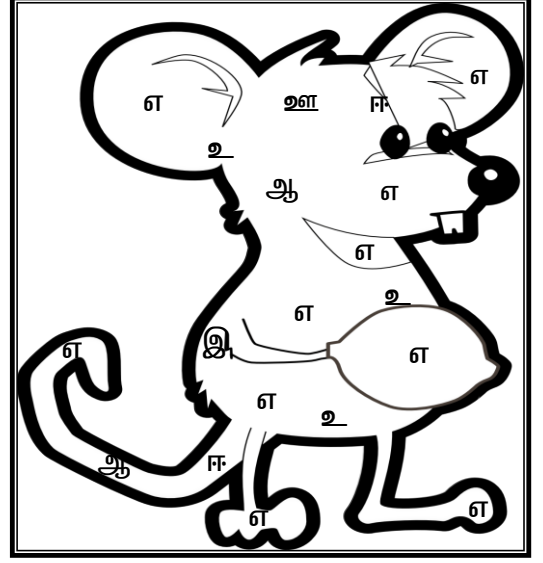
iv. ___ ஞ் ச ல்

5. சொல்லுக்குரிய படத்தை வட்டமிடுக :

ஊதல்				
அரசன்				
ஈசல்				
உரல்				

1. "எ" எழுத்தை வண்ணமிடுக :

2. "எ" எழுத்தை மட்டும் வண்ணமிடுக :



3. படத்தில் உள்ளதைச் சொல்:



எ லு ம் பு

எ ரு து

எ று ம் பு

எ லி

4. "எ" எழுத்தை வட்டமிடுவேன்:

எலி

ஈதல்

உணவு

அக்கா

எலும்பு

ஊதா

எண்கள்

அறம்

எறும்பு

எருமை

5. சரியான வார்த்தையுடன் படத்தைப் பொருத்துக :



8

எறும்பு

எலும்பு

எட்டு

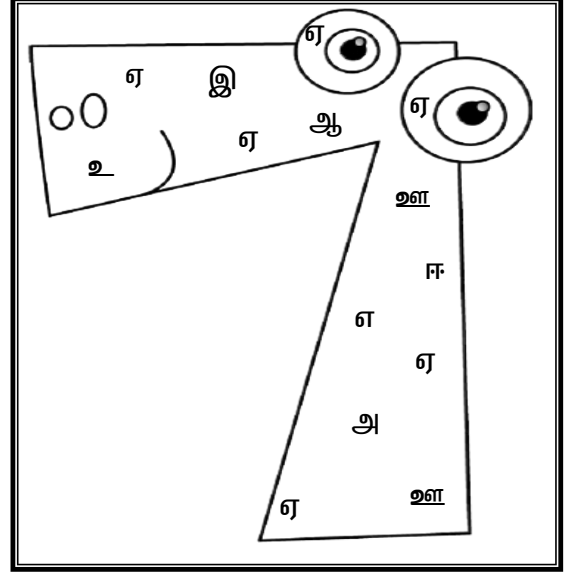
எண்கள்

எலி

1. "ஏ" எழுத்தை வண்ணமிடுக :



2. "ஏ" எழுத்தை மட்டும் வண்ணமிடுக :



3. படத்தில் உள்ளதைச் சொல்:



ஏ ணி

ஏ ரி

ஏ ல க் கா ய்

ஏ ர்

4. "ஏ" எழுத்தை வட்டமிடுவேன்:

ஏரி

ஆடல்

ஏணி

எலி

அறம்

உள்ளம்

ஏர்

ஏலக்காய்

ஊக்கம்

இல்லம்

5. சரியான வார்த்தையுடன் படத்தைப் பொருத்துக :



7



ஏணி

ஏரி

ஏர்

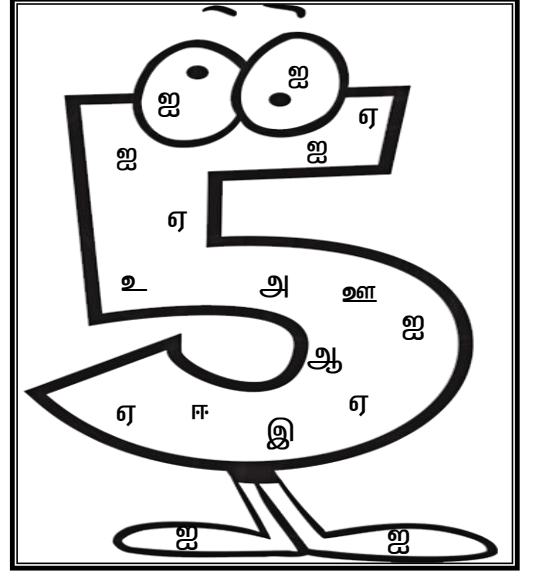
ஏழு

ஏலக்காய்

1. "ஐ" எழுத்தை வண்ணமிடுக :



2. "ஐ" எழுத்தை மட்டும் வண்ணமிடுக :



3. படத்தில் உள்ளதைச் சொல்:



5



ஐ வ ர்

ஐ ந் து

ஐ ஸ்

ஐ ம் பூ த ம்

4. "ஐ" எழுத்தை வட்டமிடுவேன்:

ஏர்

ஐந்து

ஏணி

ஐம்பூதம்

ஐயம்

ஐவர்

அறம்

ஆக்கம்

ஐஸ்

எட்டு

5. சரியான வார்த்தையுடன் படத்தைப் பொருத்துக :



5

ஐந்து

ஐயனார்

ஐஸ்


ஐவர்

மீள்பார்வை - 4

1. எழுத்துகளை சொல்லிக் கொண்டு எழுதவும் :

எ	ஏ	ஐ	எ	ஏ	ஐ
எ	ஏ	ஐ	எ	ஏ	ஐ
எ	ஏ	ஐ	எ	ஏ	ஐ
எ	ஏ	ஐ	எ	ஏ	ஐ

2. உரிய படத்தை இணைப்போம்:



3. படத்துக்குரிய முதலெழுத்தை எழுதுக:




	ர்
--	----

	லி
--	----

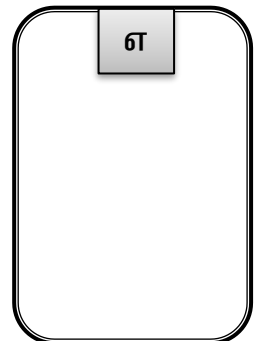
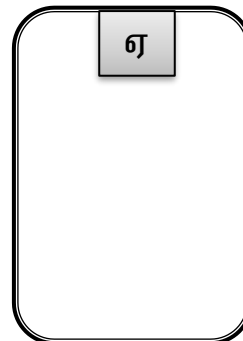

	வ	ர்
--	---	----

	ண்	க	ள்
--	----	---	----

4. கோட்டோவியம் :




5



1. "ஒ" எழுத்தை வண்ணமிடுக :



2. "ஒ" எழுத்தை மட்டும் வண்ணமிடுக :



3. படத்தில் உள்ளதைச் சொல்:



1



9

ஒ ட் ட க ம்

ஒ ன் று

ஒ லி ப் பா ன்

ஒ ன் ப து

4. "ஒ" எழுத்தை வட்டமிடுவேன்:

ஒட்டகம்

இலை

ஒலி

ஒன்பது

ஐஸ்

உழவர்

ஒன்று

ஊக்கம்

ஒளி

ஏலம்

5. சரியான வார்த்தையுடன் படத்தைப் பொருத்துக :

9



ஒட்டகம்

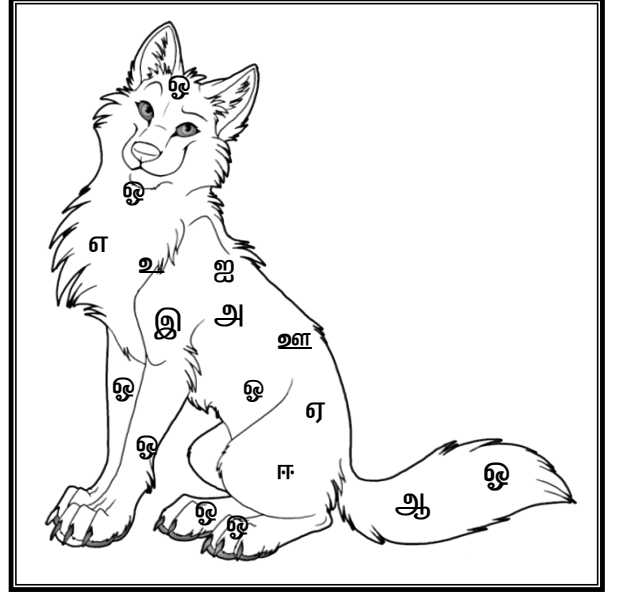
ஒலிப்பான்

ஒன்பது

ஒலிபெருக்கி

1. "ஓ" எழுத்தை வண்ணமிடுக :

2. "ஓ" எழுத்தை மட்டும் வண்ணமிடுக :



3. படத்தில் உள்ளதைச் சொல்:



ஓ	ட	ம்
---	---	----

ஓ	நா	ய்
---	----	----

ஓ	ணா	ன்
---	----	----

ஓ	லை
---	----

4. "ஓ" எழுத்தை வட்டமிடுவேன்:

ஓளி

ஓநாய்

உழவர்

ஓலை

ஊர்தி

ஓணான்

ஏணி

ஓடம்

அகல்

ஓட்டகம்

5. சரியான வார்த்தையுடன் படத்தைப் பொருத்துக :



ஓடம்

ஓநாய்


ஓலை

ஓணான்

1. "ஒள" எழுத்தை வண்ணமிடுக :



2. "ஒள" எழுத்தை மட்டும் வண்ணமிடுக :



3. படத்தில் உள்ளதைச் சொல்:



ஒள	ட	த	ம்
----	---	---	----



ஒள	வை
----	----

4. "ஒள" எழுத்தை வட்டமிடுவேன்:

ஒளவை	ஒடம்	ஒளடதம்	உப்பு	ஆலமரம்
ஏழு	ஊண்	ஒடம்	இதழ்	ஒளவியம்

5. சரியான வார்த்தையுடன் படத்தைப் பொருத்துக :





ஒளவை	ஒளடதம்
------	--------

மீள்பார்வை - 5

1. எழுத்துகளை சொல்லிக் கொண்டு எழுதவும் :

ஒ	ஒ	ஒள	ஒ	ஒ	ஒள
ஒ	ஒ	ஒள	ஒ	ஒ	ஒள
ஒ	ஒ	ஒள	ஒ	ஒ	ஒள
ஒ	ஒ	ஒள	ஒ	ஒ	ஒள

2. உரிய படத்தை இணைப்போம்:



3. படத்துக்குரிய முதலெழுத்தை எழுதுக:



	வை
--	----

	நா	ய்
--	----	----

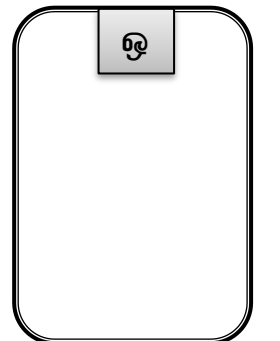
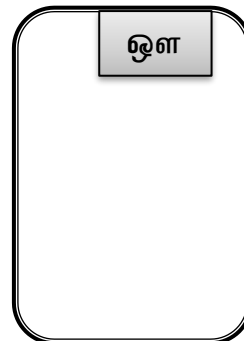

	ட	ம்
--	---	----

	ட	க	ம்
--	---	---	----

4. கோட்டோவியம் :




9

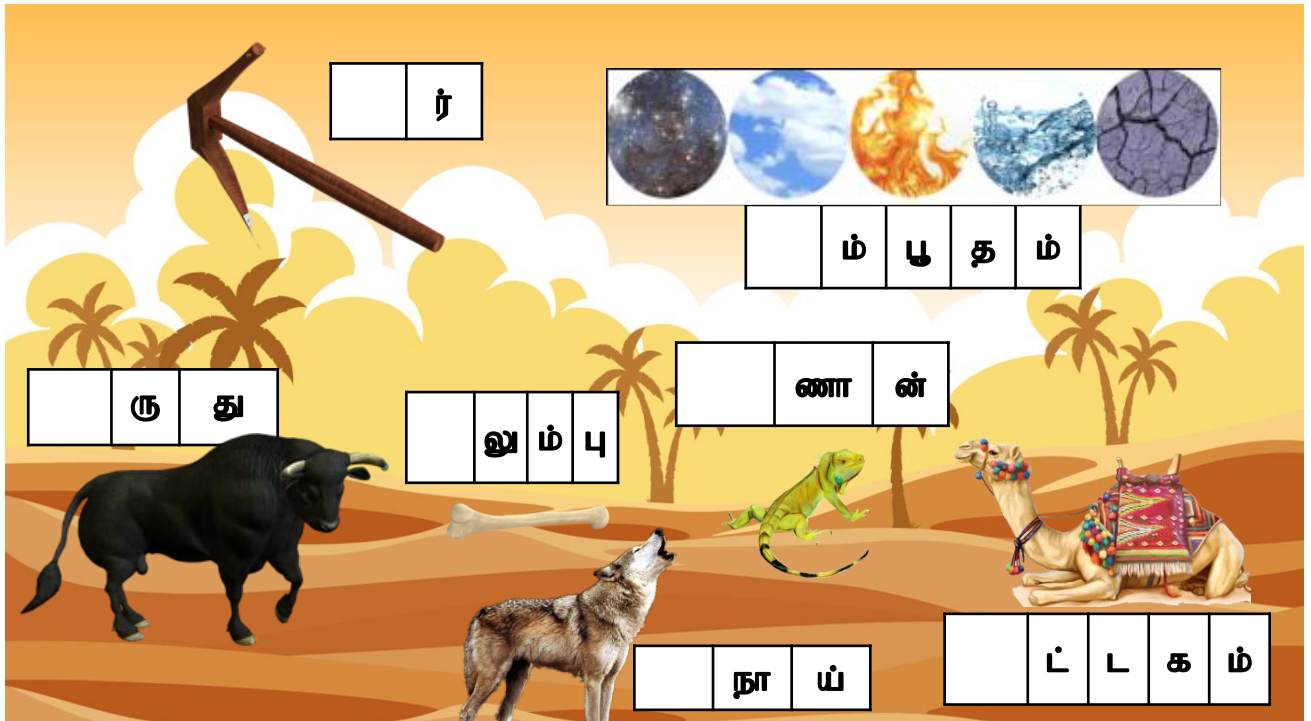


மதிப்பீடு - 2






1. படத்தில் உள்ள பொருட்களை கண்டறிந்து எழுதுக:



2. படத்தில் உள்ள விலங்குகள்/பொருட்களைக் கண்டறிந்து எழுதுக:



3. படத்திற்குண்டான எழுத்தை வட்டமிடுக:

- i.  = ஓ அ ஓ எ
- ii.  = ஊ ஏ இ எ
- iii.  = இ ஆ எ ஏ
- iv.  = ஐ ஈ ஒள உ
- v.  = ஓ ஒள ஓ ஐ

4. விடுபட்ட எழுத்துகளைக் கொடுக்கப்பட்டுள்ள வார்த்தைகளைக் கொண்டு எழுதுக:

ஒளடதம்	எண்கள்	ஐயம்	ஓடம்
--------	--------	------	------



i. ___ ட ம்

ii. ___ ய ம்


iii. ___ ட த ம்

iv. ___ ண் க ள்

5. சொல்லுக்குரிய படத்தை வட்டமிடுக :

ஏர்				
ஒட்டகம்				
ஐவர்				
எண்கள்				

6. படத்தில் உள்ள எழுத்துகளைக் கண்டறிந்து எழுதுக:



படம்: வகுப்பு 1 - தமிழ்நாடு பாடபுத்தகம்



மதிப்பெண் : 25

1. ஆசிரியர் வாசிக்கும் எழுத்தை வட்டமிடுக:

2x1=2

அ. i) ஓ ii) உ iii) எ iv) அ v) இ

ஆ. i) ஈ ii) ஆ iii) ஊ iv) ஏ v) ஐ

2. ஆசிரியர் வாசிக்கும் வார்த்தையை வட்டமிடுக:

2x1=2

அ. i) ஆட்டம் ii) ஊஞ்சல் iii) ஓடம் iv) ஏர்

ஆ. i) உள்ளம் ii) அண்ணன் iii) இல்லம் iv) எண்கள்

3. கொடுக்கப்பட்டுள்ள வார்த்தையைத் தேர்ந்தெடுத்துப் பொருத்தி வட்டமிடுக: 4x1=4

அ. ஐவர் i) ஐயம் ii) ஐவர் iii) ஐம்பது iv) ஐஸ்


ஆ. ஒட்டகம் i) ஒன்பது ii) ஒன்று iii) ஒட்டகம் iv) ஒலி

இ. ஈசல் i) ஈசல் ii) ஈயம் iii) ஈச்சம் iv) ஈதல்

ஈ. உலகம் i) உரல் ii) உலகம் iii) உழவர் iv) உண்மை

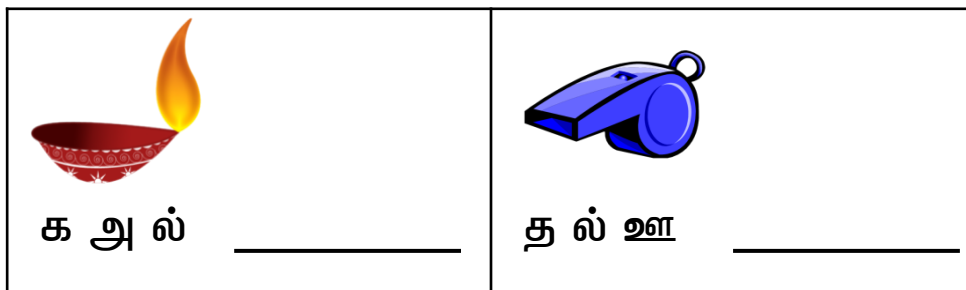
4. கொடுக்கப்பட்டுள்ள படத்தின் முதல் எழுத்தை எழுதவும்:

3x1=3






5. கொடுக்கப்பட்டுள்ள வார்த்தைகளைச் சரியாக எழுதவும்:

2x1=2















6. படத்திற்குண்டான எழுத்தை வட்டமிடுக:

3x1=3

- i.  = அ ஏ ஒ எ
- ii.  = உ ஆ ஐ ஊ
- iii.  = இ ஒள ஈ ஒ



7. சொல்லுக்குரிய படத்தை வட்டமிடுக :

3x1=3

ஆலமரம்				
ஏர்				
உழவர்				

8. விடுபட்ட எழுத்தை எழுதவும்:

2x1=2

 _____ ள நீ ர்	 _____ ன் ச ல்
---	---

9. கொடுக்கப்பட்டுள்ள சொற்களை கண்டுபிடித்து வட்டமிடுக:

4x1=4

அரசன்	ஈயம்	ஐவர்	ஒட்டகம்
-------	------	------	---------

ஒ	எ	அ	ர	ச	ன்
ட்	ன	ஈ	ய	ம்	அ
ட	ய	ங	த	ஐ	ப
க	ட	ஐ	வ	ர்	ச
ம்	ர	ஒ	க	ம்	ழ



நிலை -2

உயிர்மெய் எழுத்துக்கள்

பகுதி - 3



நிலை-2 முன் தேர்வு வினாத்தாள்

மதிப்பெண் : 25

பெயர்: _____

தேதி : _____

I. படத்தை சரியான பெயர்களுடன் பொருத்துக:

4 x 1 = 4

1.



-

பூண்டு

2.



-

நாற்காலி

3.



-

தவளை

4.




-

வெளவால்

II. கொடுக்கப்பட்டுள்ள படத்தின் முதல் எழுத்தை எழுதவும்:

3 x 1 = 3



III. படத்திற்குண்டான முதல் எழுத்தை வட்டமிடுக:

4 x 1 = 4

1.



-

யா

தா

பா

வா

2.



-

சீ

பீ

நீ

மீ

3.



-

நே

தே

பே

சே

4.



-

பொ

மொ

ரொ

கொ




IV. சொல்லுக்குரிய படத்தை வட்டமிடுக :

3 x 1 = 3

கணினி				
குதிரை				
வானூர்தி				

V. கலைந்துள்ள எழுத்துகளை முறைப்படுத்தி எழுதுக:

3 x 1 = 3

		
டா ப ட் சு _____	ய தை ல் _____	தா ரி கெள _____

VI. கட்டத்தில் விடுபட்ட எழுத்துக்களைக் கீழுள்ள சொற்களைக் கொண்டு நிரப்புக:

5 x 1 = 5

இறால்	விசிறி	துண்டு	பதினெட்டு	மோதிரம்
-------	--------	--------	-----------	---------

		ண்	டு			ப		
						தி		
வி								
		இ		ல்		ட்		தி
றி						டு		ர
								ம்

VII. நெடில் சொற்களை எழுதுக:

6 x $\frac{1}{2}$ = 3

- பல் - _____
- விதி - _____
- முடி - _____
- கெடு - _____
- கொடை - _____
- தொகை - _____

1. படத்தைப் பார்த்து சொற்களைப் படிக்கவும் :



கரடி



சட்டை



டப்பா



தக்காளி



ரம்பம்



இறகு



பந்து



மயில்



லட்டு



மேளம்



வண்டு



முயல்



நரி



கன்னம்



பணம்



பழம்

2. எழுத்துக்களைக் கண்டுபிடித்து வட்டமிடுக:

ன	ல	ளு	ழ	வ	ய	ச	ம
---	---	----	---	---	---	---	---



3. வாய்விட்டுத் தெளிவாக படிக்கவும் :

கண்

மண்

பண்

சரம்

பல்

கல்

மரம்

கரம்

தரம்

1. "அ" எழுத்தை வண்ணமிடுக :



2. வாசித்துப் பழகுக:

அ



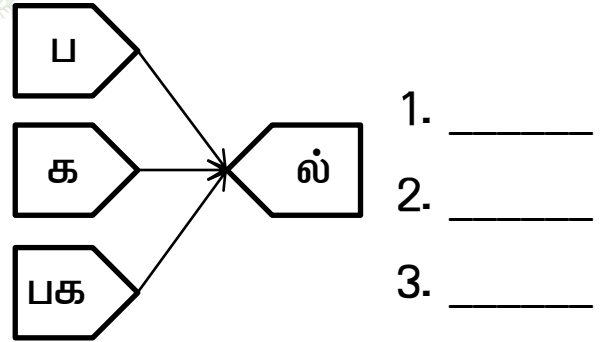
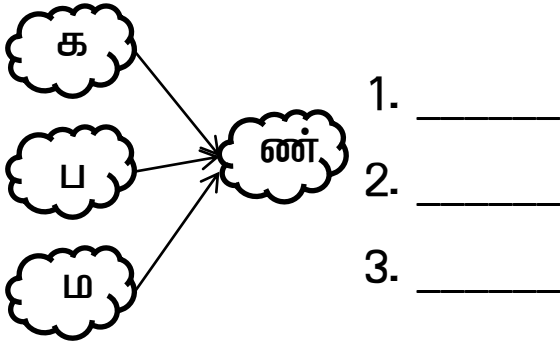
க் + அ = க

கரடி

3. சொல்லிக்கொண்டே எழுதவும்:

க	ச	ட	த	ப	ற
ய	ர	ல	வ	ழ	ள
ங	ஞ	ண	ந	ம	ன

4. எழுத்துக்களை இணைத்து சொற்களை உருவாக்குக:









5. சரியான வார்த்தையுடன் படத்தைப் பொருத்துக :



ரம்பம்	கன்னம்	டப்பா	பணம்	பழம்
--------	--------	-------	------	------

6. விடுபட்ட எழுத்தை எழுதவும்:

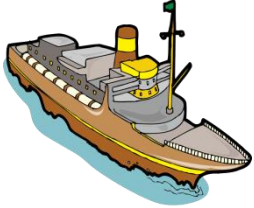
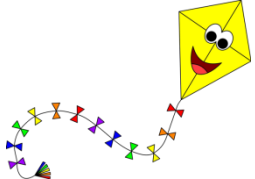


 ___ ண் டு	 ___ ந் து	 ___ ட் டை
 ___ ரி	 ___ யி ல்	 ___ ட் டு

7. கொடுக்கப்பட்டுள்ள சொற்களைக் கண்டுபிடித்து வட்டமிடுக:

மன்னன்	பம்பரம்	நகம்	தகரம்	சட்டம்
--------	---------	------	-------	--------

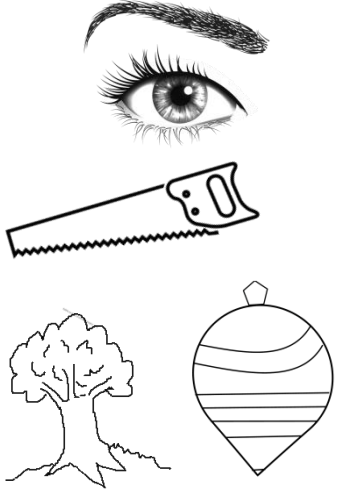
வ	ச	ட்	ட	ம்	ப
ம	ன்	ன	ன்	ச	ம்
ம	ந	வ	ழ	ட்	ப
த	க	ர	ம்	ட	ர
ர	ம்	ண	வ்	ம்	ம்

8. கலைந்துள்ள எழுத்துக்களை படத்திற்கேற்ப முறைப்படுத்தி எழுதுக:

			
ப ப் க ல்	ட ட் ப ம்	ர ம் ம	க ள் ழ ப ங்

மீள்பார்வை - 1

1. சொற்களுக்கு ஏற்ற படத்தை வரைக :

பம்பரம்		
கண்		
மரம்		
ரம்பம்		

2. ஆசிரியர் வாசிக்கும் வார்த்தையை மட்டும் வட்டமிட்டு எழுதவும்:







என் பட்டம்	
நல்ல பழங்கள்	
கண் மலர்	
நம்ம மரம்	
மணல் கடல் கப்பல்	

3. கட்டத்தில் விடுபட்ட எழுத்துக்களைக் கீழுள்ள சொற்களைக் கொண்டு நிரப்புக:

	ட	ம்						
						க		
				ட்	ட	ம்		ந்
				ட				த
	ண	ல்		ம்				ம்

கட்டம்	மந்தம்	படம்	சணல்	வட்டம்	நகம்
--------	--------	------	------	--------	------

4. கதை படிக்கலாம் :

 <p>மரம் மரம் மரம்</p>	 <p>மரம் பல மரம்</p>
 <p>மஞ்சள் வண்ண பழம்</p>	 <p>உண்ண தந்த மரம்</p>
 <p>என்ன மரம்?</p>	 <p>என்ன பழம்?</p>

5. கதை உருவாக்குவோம் :

1. படத்தைப் பார்த்து சொற்களைப் படிக்கவும் :



காகம்



சாட்டை



பட்டாசு



தாமரை



ராட்டினம்



இறால்



பாம்பு



மான்



பலா



காளான்



வாத்து



யாழ்



நாய்



அன்னாசி




கண்ணாடி



குழாய்

2. எழுத்துக்களைக் கண்டுபிடித்து வட்டமிடுக:

வா	றா	பா	கா	ரா	தா	லா	ணா
----	----	----	----	----	----	----	----



3. வாய்விட்டுத் தெளிவாக படிக்கவும் :



காய்

நாய்

தாய்

பார்

தார்

யார்

நான்

தான்

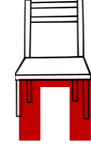
மான்

1. "ஆ" எழுத்தை வண்ணமிடுக :



2. வாசித்துப் பழகுக:

ஆ → ா



க் + ஆ = கா

காகம்

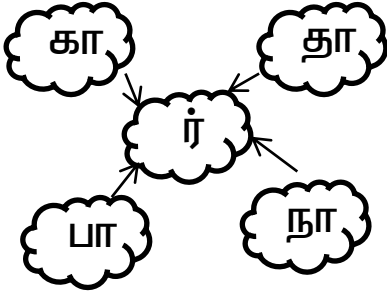
3. சொல்லிக்கொண்டே எழுதவும் :

கா	சா	டா	தா	பா	றா
யா	ரா	லா	வா	ழா	ளா
நா	ஞா	ணா	நா	மா	னா

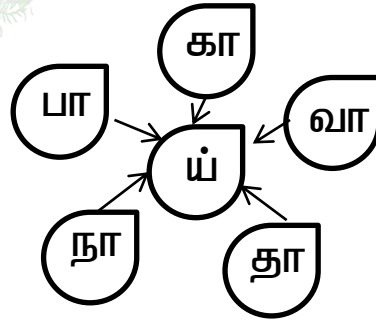
4. ா குறியீடு உள்ள எழுத்தை வட்டமிடுக:

ப	வா	ள	ளா	எ	கா
மா	ல	தா	ச	லா	ற
த	நா	ச	னா	யா	ஞா
நா	ஞ	ம	ட	ய	ப
ற	ணா	றா	ங	டா	சா
ம	பா	ய	ழா	ர	ன

5. எழுத்துக்களை இணைத்து சொற்களை உருவாக்குக:




1. கார்
2. _____
3. _____
4. _____









1. காய்
2. _____
3. _____
4. _____
5. _____

6. சரியான வார்த்தையுடன் படத்தைப் பொருத்துக :



மான்	காளான்	யாழ்	இறால்	பலா
------	--------	------	-------	-----

7. விடுபட்ட எழுத்தை எழுதவும்:

		
___ ம ரை	ப ட் ___ சு	___ ட் டை
		
___ த் து	___ ம் பு	___ னை

8. கொடுக்கப்பட்டுள்ள சொற்களைக் கண்டுபிடித்து வட்டமிடுக:

காலம்	நாயகன்	ராகம்	மானம்	சாதம்
-------	--------	-------	-------	-------

ரா	ல	க	மா	க	ம்
க	நா	ய	க	ன்	த
ம்	ரா	ங	தா	ம	சா
நா	ம்	கா	ல	ம்	த
வ	மா	ன	ம்	தா	ம்

9. கலைந்துள்ள எழுத்துக்களை படத்திற்கேற்ப முறைப்படுத்தி எழுதுக:

			
க ம் கா	ய் நா	ன் கா ளா	ன் மா

மீள்பார்வை - 2

1. குறில் நெடில் வார்த்தைகளை வாசித்து பின் எழுதவும் :

பல் - பால்		படம் - பாடம்	
கல் - கால்		வரம் - வாரம்	
தன் - தான்		வனம் - வானம்	
நகம் - நாகம்		கரம் - காரம்	

2. ஆசிரியர் வாசிக்கும் வார்த்தையை மட்டும் வட்டமிட்டு எழுதவும்:

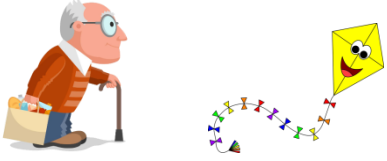





நான் நல்ல மாணவன்.	
அக்கா பணம் தா.	
மாமா சாதம் தாங்க.	
அண்ணன் பக்கம் வா.	
என் கால் நகம்	

3. கட்டத்தில் விடுபட்ட எழுத்துக்களைக் கீழுள்ள சொற்களைக் கொண்டு நிரப்புக:

		க	ம்					
						க		
த			ட	ம்		ன		க
ம்						ம்		ச
			ம		ன்			ம்

மாதம்	மகான்	வாகனம்	தாகம்	பாடம்	சாகசம்
-------	-------	--------	-------	-------	--------

4. கதை படிக்கலாம் :

 <p>தாத்தா வாங்க வாங்க, பற பற பட்டம் தாங்க.</p>	 <p>அக்கா வாங்க வாங்க பலா பழம் தாங்க.</p>
 <p>மாமா வாங்க வாங்க, மஞ்சள் மாம்பழம் தாங்க</p>	 <p>ஆசான் வாங்க வாங்க, வண்ணப் படங்கள் தாங்க.</p>
 <p>அப்பா வாங்க வாங்க, வட்ட அப்பளம் தாங்க.</p>	 <p>அம்மா வாங்க வாங்க, நல்லன எல்லாம் தாங்க.</p>

5. கதை உருவாக்குவோம் :

1. படத்தைப் பார்த்து சொற்களைப் படிக்கவும் :



கிளி



சிங்கம்



காடி



குதிரை



நரி



விசிறி



தும்பி




மிளகாய்



பல்லி



தக்காளி



வில்



மயில்



நிலா



ஆணி



கணினி



கோழி

2. எழுத்துக்களைக் கண்டுபிடித்து வட்டமிடுக:

யி	சி	டி	னி	மி	றி	தி	ழி
----	----	----	----	----	----	----	----



3. வாய்விட்டுத் தெளிவாக படிக்கவும் :




கடி	நிதி	மல்லி
படி	விதி	பல்லி
தடி	மிதி	அல்லி

1. "இ" எழுத்தை வண்ணமிடுக :



2. வாசித்துப் பழகுக:




3. சொல்லிக்கொண்டே எழுதவும் :

கி	சி	டி	தி	பி	றி
யி	ரி	லி	வி	ழி	ளி
நி	ஞி	ணி	நி	மி	னி

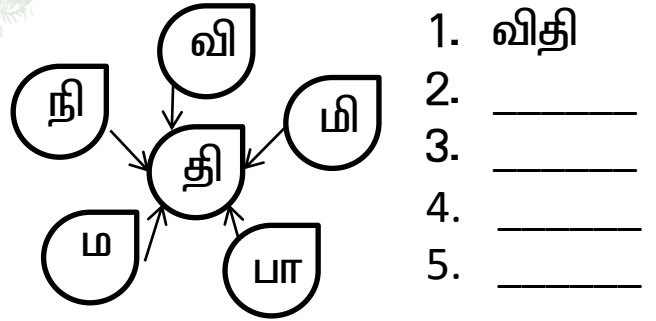
4. 'ரி' குறியீடு உள்ள எழுத்தை வட்டமிடுக:

ப	றி	ளி	பி	ச	கா
கி	ல	ரி	டி	ஞி	ற
த	மி	ச	தி	யா	லி
நி	ழ	வி	ட	ரு	ப
ற	சி	ணி	ங	யி	ளா
நி	ப	ய	ழி	ர	னி

5. எழுத்துக்களை இணைத்து சொற்களை உருவாக்குக:



1. தடி
2. _____
3. _____
4. _____



1. விதி
2. _____
3. _____
4. _____
5. _____

6. சரியான வார்த்தையுடன் படத்தைப் பொருத்துக :



வில்	நிலா	விசிறி	கிளி	பல்லி
------	------	--------	------	-------

7. விடுபட்ட எழுத்தை எழுதவும்:





 கோ ____	 க ணி ____	 து ம் ____
 அ ____ ல்	 ____ ங் க ம்	 கு ____ ரை

8. கொடுக்கப்பட்டுள்ள சொற்களைக் கண்டுபிடித்து வட்டமிடுக:

தக்காளி	கிராமம்	திங்கள்	மின்னல்	காடி
---------	---------	---------	---------	------

க	த	க்	கா	ளி	மி
ர	ன்	ய	க	சி	ன்
டி	கி	ரா	ம	ம்	ன
ட	ம்	பி	ல	ள	ல்
தி	ங்	க	ள்	வா	ஞ்

9. கலைந்துள்ள எழுத்துக்களை படத்திற்கேற்ப முறைப்படுத்தி எழுதுக:

			
மி ய் ள கா	யி ம ல்	ரி நு	டி ர க

மீள்பார்வை - 3

1. சொற்களுக்கு ஏற்ற படத்தை வரைக :

விசிறி		
உண்டியல்		
மணி		
எலி		

2. ஆசிரியர் வாசிக்கும் வார்த்தையை மட்டும் வட்டமிட்டு எழுதவும்:

என் கிராமம்.	
பள்ளியில் மணி அடி.	
நல்ல தமிழ் படி.	
அம்மி மிதி என்றார்.	
தம்பி பழம் பறித்தான்.	

3. கட்டத்தில் விடுபட்ட எழுத்துக்களைக் கீழுள்ள சொற்களைக் கொண்டு நிரப்புக:

	ப	ன்					ந	
				ப				
				ள்		ண்		
ல்						ண		
	அ	ம்				ம்		

கிண்ணம்	நரி	பன்றி	அம்மி	வில்	பள்ளி
---------	-----	-------	-------	------	-------

4. கதை படிக்கலாம் :



புளியமரத்தில் கிளி,
கிளியின் வாயில் புளி,




புளி புளித்ததா??
இனித்ததா??



மரத்தில் ஏறிய எலி,
பல்லில் பல நாள் வலி,



புளி கடித்ததால்,
பல் வலித்ததா?



மரத்தின் நிழலில் நரி,
நரி சாப்பிட கறி,



கிளி பிடிக்கவா?
எலி பிடிக்கவா?

5. கதை உருவாக்குவோம் :

1. படத்தைப் பார்த்து சொற்களைப் படிக்கவும் :



கீரி



சீப்பு



தீப்பெட்டி



பீம்



நீச்சல்



வீடு



மீன்



நுரையீரல்



கல்லீரல்



பன்னீர்



தண்ணீர்



பேர்ச்சம்பழம்

2. எழுத்துக்களைக் கண்டுபிடித்து வட்டமிடுக:

மீ	நீ	பீ	லீ	தீ	கீ	ரீ	னீ
----	----	----	----	----	----	----	----



3. வாய்விட்டுத் தெளிவாக படிக்கவும் :

மீன்

மீதி மீள்

வீடு

வீசி

கீரி


கீதம்

பீதி	தீர்	பன்னீர்
நீதி	நீர்	கண்ணீர்
வீதி	சீர்	தண்ணீர்

1. "ஈ" எழுத்தை வண்ணமிடுக :



2. வாசித்துப் பழகுக:



க் + ஈ = கீ



கீரி

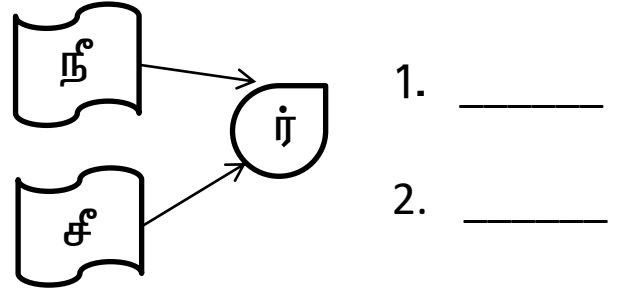
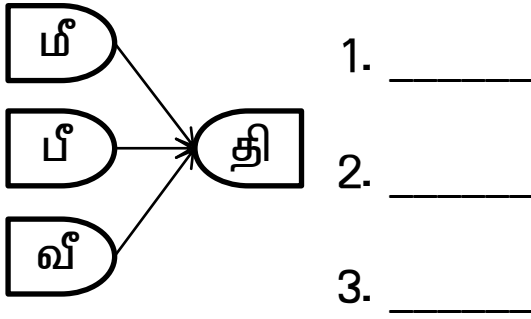
3. சொல்லிக்கொண்டே எழுதவும் :

க்	க்	க்	க்	க்	க்
யீ	ரீ	லீ	வீ	ழீ	ளீ
நீ	னீ	ணீ	நீ	மீ	ளீ

4. குறியீடு உள்ள எழுத்தை வட்டமிடுக:

ச	ள	தீ	பி	மீ	கா
ரீ	ல	நீ	டி	ணீ	ற
த	மி	ச	தி	யா	லீ
வீ	ம	ழீ	ட	ரு	ப
ற	னீ	ய	ங	யீ	றீ
சீ	ப	க்	க்	ர	னி

5. எழுத்துக்களை இணைத்து சொற்களை உருவாக்குக:









6. சரியான வார்த்தையுடன் படத்தைப் பொருத்துக :



தண்ணீர்	பீம்	நீச்சல்	பண்ணீர்	மீன்
---------	------	---------	---------	------

7. விடுபட்ட எழுத்தை எழுதவும்:



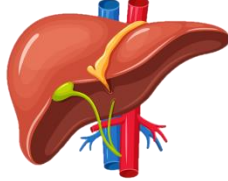

 ___ டு	 ___ ப் பெ ட் டி	 ___ ப் பு
 நு ரை ___ ர ல்	 பே ___ ச் சை	 தே ___

8. கொடுக்கப்பட்டுள்ள சொற்களைக் கண்டுபிடித்து வட்டமிடுக:

சீரகம்	விண்மீன்	நீச்சல்	பீரங்கி	வீதி
--------	----------	---------	---------	------

ம	வி	க்	சீ	த	மி
பீ	ண்	ய	க	சி	சீ
ர	மீ	ரா	வீ	தி	ர
ங்	ன்	த	க	மீ	க
கி	நீ	ச்	ச	ல்	ம்

9. கலைந்துள்ள எழுத்துக்களை படத்திற்கேற்ப முறைப்படுத்தி எழுதுக:

			
ள இ ர் நீ	ரி சீ	ர ல் லீ க ல்	கி ர ங் பீ

மீள்பார்வை - 4

1. குறில் நெடில் வார்த்தைகளை வாசித்து பின் எழுதவும் :

நிதி - நீதி		விடு - வீடு	
விதி - வீதி		நிலம் - நீலம்	
மிதி - மீதி		சிட்டு - சீட்டு	
மின் - மீன்		கிளி - கீரி	

2. ஆசிரியர் வாசிக்கும் வார்த்தையை மட்டும் வட்டமிட்டு எழுதவும்:





நீ மீன் பிடிப்பாயா?	
பீம் பீரங்கி ஓட்டினான்.	
ராமர் வீடு நீல நிறம்.	
லீலா நீந்துவாள்.	
மீன் விற்கும் வீதி.	

3. கட்டத்தில் விடுபட்ட எழுத்துகளைக் கீழுள்ள சொற்களைக் கொண்டு நிரப்புக:

		ட	ன்					
						ப		
						ன்		
ன்			ரி					ர
						ர்		ங்
				ர	ன்			கி

பன்னீர்	வீரன்	பீரங்கி	மீன்	சீடன்	கீரி
---------	-------	---------	------	-------	------

4. கதை படிக்கலாம் :

 <p>கீதா மாமா வந்தார், சீத்தாப்பழம் தந்தார்.</p>	 <p>தாத்தா வீடு வந்தார், பிடித்த மீன் தந்தார்.</p>
 <p>நீச்சல் அடித்தான் பன்னீர்,</p>	 <p>உடல் எல்லாம் தண்ணீர்.</p>
 <p>பீரங்கி பசி வர,</p>	 <p>தட்டில் எல்லாம் காலி.</p>

5. கதை உருவாக்குவோம் :

மாதிரி வினாத்தாள் - 1

மதிப்பெண் : 50

1. ஆசிரியர் வாசிக்கும் எழுத்தை வட்டமிடுக: 2x1=2

அ. i) சா ii) தீ iii) லி iv) நா v) ணீ

ஆ. i) னா ii) பி iii) வீ iv) ழா v) மி

2. ஆசிரியர் வாசிக்கும் வார்த்தையை வட்டமிடுக: 2x2=4

அ. i) கரகம் ii) சாதம் iii) மின்னல் iv) பீரங்கி

ஆ. i) மட்டம் ii) பாடம் iii) சின்னம் iv) வீரம்

3. கொடுக்கப்பட்டுள்ள வார்த்தையைத் தேர்ந்தெடுத்துப் பொருத்தி வட்டமிடுக: 4x1=4


அ. கன்னம் i) கரம் ii) கன்னம் iii) கரம் iv) கணம்

ஆ. தாத்தா i) தாகம் ii) தாரம் iii) தாத்தா iv) தார்

இ. பள்ளி i) பல்லி ii) பள்ளம் iii) பள்ளி iv) பற்கள்

ஈ. நீலம் i) நீலம் ii) நீர் iii) நீளம் iv) நீங்கள்

4. கொடுக்கப்பட்டுள்ள படத்தின் முதல் எழுத்தை எழுதவும்: 3x1=3






5. கொடுக்கப்பட்டுள்ள வார்த்தைகளைச் சரியாக எழுதவும்: 2x1=2



6. படத்திற்குண்டான முதல் எழுத்தை வட்டமிடுக:

3x1=3

- i.  = சூ பீ ரீ வீ
- ii.  = வ ம த ச
- iii.  = தி மி ரி வி


7. சொல்லுக்குரிய படத்தை வட்டமிடுக :

3x1=3

கல்லீரல்				
மயில்				
நரி				

8. விடுபட்ட எழுத்தை எழுதவும்:

2x1=2





9. கொடுக்கப்பட்டுள்ள சொற்களைக் கண்டுபிடித்து வட்டமிடுக:

4x1=4

யார்	மாணவன்	தமிழ்	கண்ணீர்
------	--------	-------	---------

சா	ரி	த	றி	ழ்	சி
க	தீ	மி	நீ	ல	டி
ண்	யி	ழ்	டா	யா	ர்
ணீ	பா	ஞ்	க	டீ	வ
ர்	ன்	மா	ண	வ	ன்



 <p>பல வண்ணங்கள் உண்டு,</p>	 <p>மலர்கள் அல்ல.</p>
 <p>வால் உண்டு,</p>	 <p>விலங்கும் அல்ல.</p>
 <p>வானத்தில் பறக்கும், பறவை அல்ல.</p>	 <p>நான் யார்? நான் தான் பட்டம்.</p>

11. எழுத்துக்களை இணைத்து சொற்களை உருவாக்குக:

6x1=6



1.
2.
3.
4.
5.
6.

12. படத்தில் உள்ள சொற்களைக் கண்டுபிடித்து எழுதுக :

4x1=4



படம்: தமிழ்நாடு பாட புத்தகம் - வகுப்பு-1

13. கீழே கொடுக்கப்பட்டுள்ள எழுத்துக்களுக்கு மட்டும் வண்ணமிடுக:

4x2=8

அ	ஆ	இ	ஈ	உ	ஊ	எ	ஏ	ஐ	ஓ	ஔ
ஆ	ஓ	ஔ	ழி	கி	டா	ரா	வா	தா	அ	ஔ
இ	ஓ	த	க	பி	தி	மா	லா	மா	ஆ	அ
ஈ	ஏ	ய	ங	ச	னி	மி	னா	ழா	இ	ஆ
உ	எ	ள	ர	ட	ண	ணி	ரி	சி	ஈ	இ
ஊ	உ	ஞ	ற	ல	த	ந	வி	லி	உ	ஈ
எ	அ	பீ	யீ	ன	வ	ப	ம	ளி	ஊ	உ
ஏ	தீ	வீ	சீ	ளீ	ற	ழ	ட	எ	ஏ	ஊ
ஐ	ஆ	ஈ	னீ	ணீ	ஔ	எ	ஏ	அ	ஐ	எ
ஓ	ஓ	ஔ	ஐ	அ	ஆ	இ	ஈ	உ	ஊ	ஏ

அ (க,ங,...) வரிசை - சிவப்பு
இ (கி,நி,...) வரிசை - நீலம்

ஆ (கா,நா,...) வரிசை - மஞ்சள்
ஈ (கீ,நீ,...) வரிசை - பச்சை



1. படத்தைப் பார்த்து சொற்களைப் படிக்கவும் :



குதிரை



சுக்கு



அடுப்பு



துண்டு



கரும்பு



ஆறு



புலி



முயல்



எலும்பு



எள்ளு



கதவு



யுத்தம்




நூங்கு



கழுதை

2. எழுத்துக்களைக் கண்டுபிடித்து வட்டமிடுக:

மு	சு	மு	டு	நு	ரு	கு	து
----	----	----	----	----	----	----	----



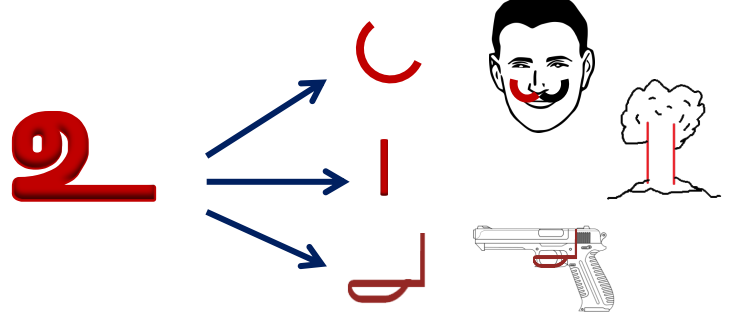
3. வாய்விட்டுத் தெளிவாக படிக்கவும் :

குமு	குடி	நுனி
பமு	துடி	துணி
முமு	முடி	முனி

1. "உ" எழுத்தை வண்ணமிடுக :



2. குறியீட்டை உற்று நோக்கவும்:



3. வாசித்துப் பழகுக:

குரங்கு	சுக்கு	துண்டு

4. சொல்லிக்கொண்டே எழுதவும் :

கு	டு	மு	ரு	ழு	ளு
ங	சு	பு	யு	வு	னு
	ணு	து	நு	லு	று

5. குறியீடு உள்ள எழுத்தை வட்டமிடுக:

கு	ரா	பு	து	வு	ளு
கி	டி	மீ	யு	சி	சா
ழு	பு	ரு	று	ற	யு
வு	லு	பா	ய	ணி	ழீ
ணு	ன	நு	ன	சு	ளி
ளு	சு	கா	றீ	ரா	ங

6. விடுபட்ட எழுத்தை எழுதவும்:

க _____ ம் பு	க த _____	எ _____ ம் பு
க _____ தை	_____ தி ரை	ஆ _____





1. குறியீடு உள்ள எழுத்தை வட்டமிடுக:

2. குறியீடு உள்ள எழுத்தை வட்டமிடுக:

பா	ட	மு	ரு	நு	ளு
ணு	டு	கி	டா	டி	ழி
டு	சு	பு	மு	து	னு
கு	று	ன	நு	கு	டு
ற	மா	து	ளு	லு	ந
வு	த	னு	ண	யு	ள

டு	க	ணு	டா	று	மி
ங	நீ	ளு	ணி	ய	ழா
னு	ரு	பு	லு	றா	று
ள	சு	து	த	நு	ல
வு	யு	று	வ	ந	து
ரா	ரு	ற	றா	லு	சீ

3. கலைந்துள்ள எழுத்துக்களை படத்திற்கேற்ப முறைப்படுத்தி எழுதுக:

			
ய ல் மு	லி பு	கு ங் நு	கி க் சு

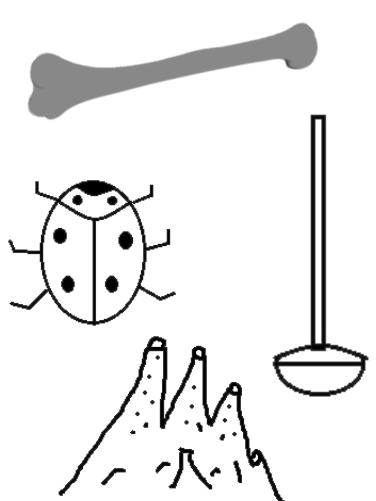
4. கொடுக்கப்பட்டுள்ள சொற்களைக் கண்டுபிடித்து வட்டமிடுக:

வீடு	கழுகு	சுருக்கம்	அனுமன்	பந்து
------	-------	-----------	--------	-------

ப	ரு	வீ	டு	ணு	க
ந்	பி	யு	டி	லு	மு
து	அ	னு	ம	ன்	கு
ச	று	மு	கு	நு	ற
மு	சு	ரு	க்	க	ம்

மீள்பார்வை - 5

1. சொற்களுக்கு ஏற்ற படத்தை வரைக :

மத்து		
பற்று		
வண்டு		
எலும்பு		

2. ஆசிரியர் வாசிக்கும் வார்த்தையை மட்டும் வட்டமிட்டு எழுதவும்:

முயல் துள்ளி குதிக்கும்.	
புலி உறுமும்.	
நூங்கில் எனக்கு பங்கு.	
முத்து உனக்கு குத்து.	
சிந்து தந்தாள் பந்து.	

3. கட்டத்தில் விடுபட்ட எழுத்துக்களைக் கீழுள்ள சொற்களைக் கொண்டு நிரப்புக:

		க				க		
		த			கு		வி	
உ	ண					ம்		க
	வி	ழு						கு

குருவி	கரும்பு	உணவு	கதவு	கழுகு	விழுது
--------	---------	------	------	-------	--------

4. கதை படிக்கலாம் :



குயில் பாட்டு பாட



நண்டு ஆட்டம் ஆட



முயல் ஓட்டம் ஓட



தும்பி நுங்கு நாட



காற்று இதமாய் வீச



யுவன் பார்த்து சிரித்தான்.

5. கதை உருவாக்குவோம் :


1. படத்தைப் பார்த்து சொற்களைப் படிக்கவும் :



கூண்டு



சூரியன்



தூண்



ரூபாய்



பூனை



மூக்கு



வானூர்தி



தொண்ணூறு



குண்டுசி



பலூன்

2. எழுத்துக்களைக் கண்டுபிடித்து வட்டமிடுக:

கூ	மூ	தூ	சூ	பூ	ஊ	ஞ	பூ
----	----	----	----	----	---	---	----



3. வாய்விட்டுத் தெளிவாக படிக்கவும் :

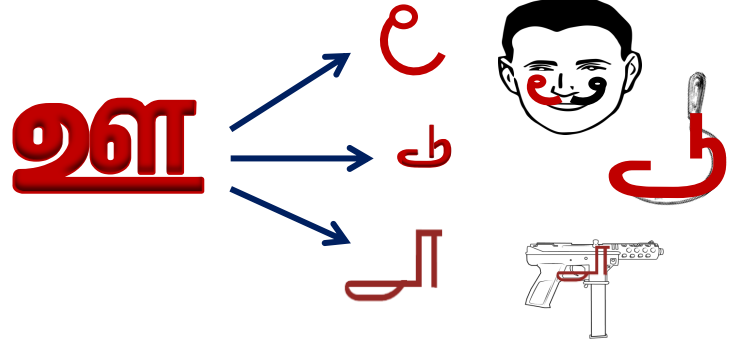


கூண்டு	தூண்	மூக்கு
பூண்டு	தூள்	மூன்று
தூண்டு	தூசி	மூடி




1. "ஊ" எழுத்தை வண்ணமிடுக :



2. குறியீட்டை உற்று நோக்கவும்:



3. வாசித்துப் பழகுக:

உ → ம் + ஊ = மூ	ஊ → ப் + ஊ = பூ	ஊ → த் + ஊ = தூ
		
மூக்கு	பூண்டு	தூண்







4. சொல்லிக்கொண்டே எழுதவும் :

ஊ	மூ	பூ	தூ	லூ	ஊ
கூ	சூ	பூ	யூ	வூ	நூ
ஊ	ஊ	தூ	நூ	லூ	ஊ

5. குறியீடு உள்ள எழுத்தை வட்டமிடுக:

கூ	பூ	ரு	மூ	கூ	யூ
று	சூ	ஊ	யூ	ஊ	சூ
சூ	மு	ஊ	ஊ	பூ	பூ
வூ	மு	யூ	யூ	வூ	மூ
பூ	ஊ	வூ	ஊ	பூ	பூ
நூ	யூ	யூ	ஊ	சூ	நூ

6. விடுபட்ட எழுத்தை எழுதவும்:

		
_____ பா ய்	_____ னை	_____ டு
		
_____ ல்	_____ ந் கி ல்	வா _____ ர் தி





1. குறியீடு உள்ள எழுத்தை வட்டமிடுக:

2. குறியீடு உள்ள எழுத்தை வட்டமிடுக:

ள	ய	னு	சு	ய	கீ
லு	ரு	மு	ழி	சு	மூ
வு	று	ய	ன	மூ	டு
ரு	டு	மூ	ணா	ளு	து
ளு	சு	கூ	மூ	டு	ணு
மு	டு	சு	ளு	ய	மூ

று	லா	ளு	ணா	னு	மூ
நு	ய	னு	சு	வு	றா
தூ	ணு	டி	கூ	சு	ய
சு	டு	ரு	மூ	ணா	ரு
வு	மு	நூ	று	மி	டு
நூ	மு	மீ	நு	கீ	தூ

3. கலைந்துள்ள எழுத்துக்களை படத்திற்கேற்ப முறைப்படுத்தி எழுதுக:

			
டு பூ	ய ன் சூ ரி	சி ண் டீ கு	லூ ப ன்

4. கொடுக்கப்பட்டுள்ள சொற்களைக் கண்டுபிடித்து வட்டமிடுக:

கூண்டு	பூங்கா	தூண்டில்	கல்லூரி	மூடி
--------	--------	----------	---------	------

மூ	மி	கூ	ண்	டு	ளு
டி	டு	நூ	ன	மு	பூ
ளு	க	ல்	லூ	ரி	ங்
சு	மூ	பூ	ணு	சு	கா
டா	தூ	ண்	டி	ல்	னு

மீள்பார்வை - 6

1. குறில் நெடில் வார்த்தைகளை வாசித்து பின் எழுதவும் :

முடி - மூடி		பட்டு - பூட்டு	
குடி - கூடி		முட்டு - மூட்டு	
நுனி - நூல்		குடம் - கூடம்	
துணி - தூண்		குண்டு - கூண்டு	

2. ஆசிரியர் வாசிக்கும் வார்த்தையை மட்டும் வட்டமிட்டு எழுதவும்:

தூக்கணாங்குருவி கூடு கட்டியது.	
பூவிழி நூலில் பூ கட்டினாள்.	
சூரியன் மூடுபனியில் மறைந்தது.	
பலூன்காரர் நூறு ரூபாய் தந்தார்.	
மூர்த்தி மூன்றாம் வகுப்பு படிக்கிறான்.	

3. கட்டத்தில் விடுபட்ட எழுத்துக்களைக் கீழுள்ள சொற்களைக் கொண்டு நிரப்புக:

		வ	ல்		று			
ழ்								ரா
		ழ்			க	ம்		ன்
		கு						
							று	

கூழ்	நூறு	வல்லூறு	பூரான்	பூகம்	மூழ்கு
------	------	---------	--------	-------	--------



4. கதை படிக்கலாம் :




ஊதா நிற சட்டை அணிந்து
ஊர்வசி திருவிழா சென்றாள்,



அங்கு மக்கள் கூட,
கூட்டமோ கூட்டம்.



சூடிவந்த பூக்கள்
கூட்டத்தில் விழுந்தது.



அப்பா தந்த நூறு
ரூபாய் எடுத்து,



மூட்டையில் இருந்த
முறுக்கு வாங்கினாள்.



நூலுடன் கூடிய
பலூனும் வாங்கினாள்.



தூரமாய் நின்றிருந்த
அப்பாவுடன்,



குன்னூர் சென்றாள்
ஊர்வசி.



1. படத்தைப் பார்த்து சொற்களைப் படிக்கவும் :



கெண்டி




செடி



தெரு



வெல்லம்



மெழுகு



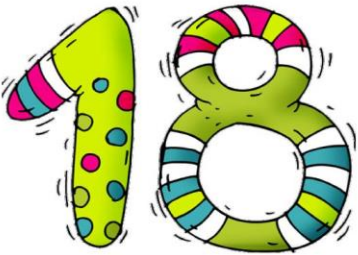
பெட்டி



கட்டெறும்பு



நெல்



பதினெட்டு



எண்ணெய்

2. எழுத்துக்களைக் கண்டுபிடித்து வட்டமிடுக:

செ	மெ	நெ	ரெ	யெ	டெ	தெ	பெ
----	----	----	----	----	----	----	----



3. வாய்விட்டுத் தெளிவாக படிக்கவும் :

செடி

நெடி

வெடி

செய்

மெய்

நெய்

வெள்ளி

வெல்லம்

வெள்ளம்

1. "எ" எழுத்தை வண்ணமிடுக :



2. வாசித்துப் பழகுக:

எ → ெ



சீ + எ = செ

செடி

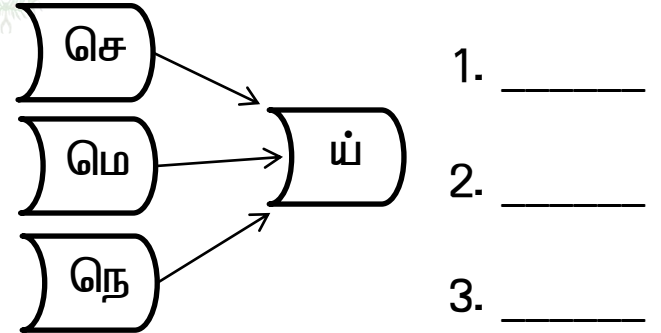
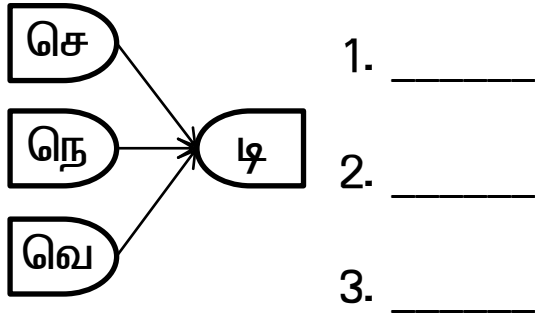
3. சொல்லிக்கொண்டே எழுதவும் :

கெ	செ	டெ	தெ	பெ	றெ
யெ	ரெ	லெ	வெ	ழெ	ளெ
வெ	ரு	ணெ	நெ	மெ	னெ


4. ெ குறியீடு உள்ள எழுத்தை வட்டமிடுக:

ட	ரு	கெ	பி	செ	கா
மி	லெ	ற	டி	மெ	றீ
த	மி	ச	ரு	யா	ளெ
ழெ	ம	வெ	டு	ரு	ப
ற	னீ	யி	ங	தெ	ரெ
டெ	பா	டெ	பெ	ர	னெ

5. எழுத்துக்களை இணைத்து சொற்களை உருவாக்குக:



6. சரியான வார்த்தையுடன் படத்தைப் பொருத்துக :



எண்ணெய்	மெழுகு	கட்டெறும்பு	நெருப்பு	பெட்டி
---------	--------	-------------	----------	--------

7. விடுபட்ட எழுத்தை எழுதவும்:





 _____ ல் ல ம்	 _____ ண் டி	 _____ ரு
 _____ டி	 _____ ட் டி	 _____ ல்

8. கொடுக்கப்பட்டுள்ள சொற்களைக் கண்டுபிடித்து வட்டமிடுக:

நெற்றி	வெள்ளம்	தெற்கு	பெரிய	டெங்கு
--------	---------	--------	-------	--------


தெ	ற்	கு	சீ	த	நெ
ளி	வெ	ள்	ள	ம்	ற்
பெ	மி	வெ	ள்	ள	றி
ரி	ன்	னெ	க	டி	ரெ
ய	கெ	ல	டெ	ங்	கு

9. கலைந்துள்ள எழுத்துக்களை படத்திற்கேற்ப முறைப்படுத்தி எழுதுக:

			
க ல் செ ங்	கு ற் தெ	லி ல் நெ	ண் பெ

மீள்பார்வை - 7

1. சொற்களுக்கு ஏற்ற படத்தை வரைக :

மெழுகு		
கட்டெறும்பு		
செங்கல்		
பெட்டி		

2. ஆசிரியர் வாசிக்கும் வார்த்தையை மட்டும் வட்டமிட்டு எழுதவும்:

உன் பெயர் என்ன?	
எனக்கு நெல்லிக்காய் பிடிக்கும்.	
வெல்லம் இனிப்பாக இருக்கும்.	
நெருப்பில் எண்ணெய் ஊற்று.	
பெரியப்பா பெட்டி வாங்கினார்.	

3. கட்டத்தில் விடுபட்ட எழுத்துக்களைக் கீழுள்ள சொற்களைக் கொண்டு நிரப்புக:

	ப்	ப	ம்					
						ட்		ல்
		ய	ர்			டி		லி
	வ்	வ	க	ம்			ற்	றி

செவ்வகம்	டெல்லி	மெட்டி	வெப்பம்	நெற்றி	பெயர்
----------	--------	--------	---------	--------	-------

4. கதை படிக்கலாம் :



செங்கதிர் மெல்ல
எட்டி பார்க்கையில்,



தெருவில் சென்றது
பெரியப்பா வண்டி.



நெரிசலான தெருவில்
நெளிந்து நெளிந்து செல்லும்,



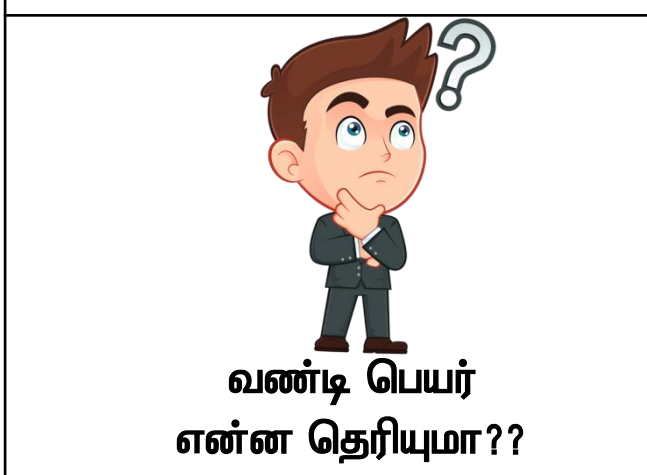
கெடுதல் செய்யாத வண்டி
பெரியப்பா வண்டி.



வெடி சத்தம் என தெரு சென்று
நின்றால் தெருவெல்லாம்,



டெப் டெப் என
மெட் எடுக்கும் வண்டி.



வண்டி பெயர்
என்ன தெரியுமா??



பெரிய மோட்டார் வண்டி.

1. படத்தைப் பார்த்து சொற்களைப் படிக்கவும் :



கேக்



சேவல்



தேங்காய்



ரேகை



மேசை



நேரு



பேருந்து



வேர்



ஜிலேபி



உள்ளே

2. எழுத்துக்களைக் கண்டுபிடித்து வட்டமிடுக:

யே	மே	பே	தே	கே	மே	ணே	லே
----	----	----	----	----	----	----	----



3. வாய்விட்டுத் தெளிவாக படிக்கவும் :

சேர்

நேர்

தேர்

கேடு

மேடு

தேடு

வேல்

மேல்

சேவல்

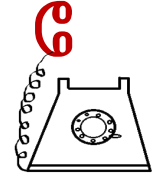
1. "ஏ" எழுத்தை வண்ணமிடுக :



2. வாசித்துப் பழகுக:

ஏ → ே

த் + ஏ = தே



தேள்

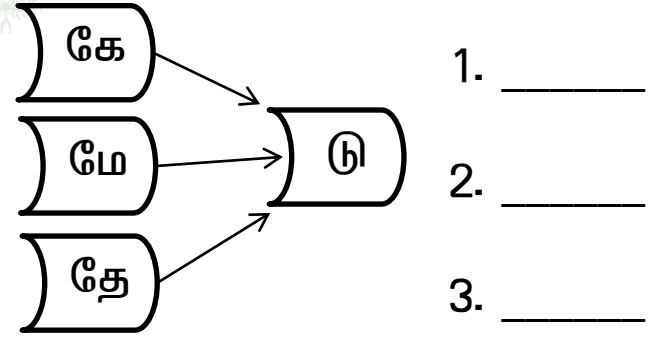
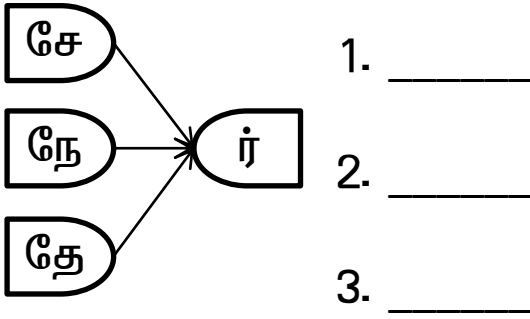
3. சொல்லிக்கொண்டே எழுதவும் :

கே	சே	டே	தே	பே	றே
யே	ரே	லே	வே	ழே	ளே
ஙே	ஞே	ணே	நே	மே	னே

4. ே குறியீடு உள்ள எழுத்தை வட்டமிடுக:

ட	பே	சீ	மே	செ	றே
நே	நு	சே	டி	யே	றீ
த	மி	வே	ழே	ஆ	கு
ரே	ம	ழு	டே	லே	தே
ற	ளே	யி	தூ	தெ	ரெ
கே	பா	னே	செ	ர	ணே

5. எழுத்துக்களை இணைத்து சொற்களை உருவாக்குக:







6. சரியான வார்த்தையுடன் படத்தைப் பொருத்துக :



மேளம்	பேருந்து	தேள்	சேவல்	வேர்
-------	----------	------	-------	------

7. விடுபட்ட எழுத்தை எழுதவும்:


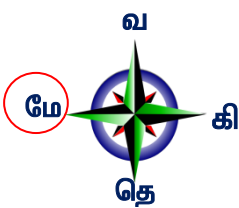


 _____ சை	 _____ க்	 _____ ரு
 _____ னீ	 _____ லை	 _____ கை

8. கொடுக்கப்பட்டுள்ள சொற்களைக் கண்டுபிடித்து வட்டமிடுக:

வேண்டும்	நேர்	தேக்கு	பேரிக்காய்	மேற்கு
----------	------	--------	------------	--------

மே	ற்	கு	தே	மு	பே
ற்	பூ	ம்	க்	சே	ரி
கு	நே	ர்	கு	ள	க்
மு	னு	னெ	க	து	கா
வே	ண்	டு	ம்	டெ	ய்

9. கலைந்துள்ள எழுத்துக்களை படத்திற்கேற்ப முறைப்படுத்தி எழுதுக:

			
க ம் மே	கு ற் மே	ர் தே	கா ய் ன் தே

மீள்பார்வை - 8

1. குறில் நெடில் வார்த்தைகளை வாசித்து பின் எழுதவும் :

கெடு - கேடு		தெரு - தேர்	
மெய் - மேய்		நெல் - நேர்	
தென் - தேன்		மெல்ல - மேகம்	
செல் - சேர்		வெட்டு - வேட்டு	

2. ஆசிரியர் வாசிக்கும் வார்த்தையை மட்டும் வட்டமிட்டு எழுதவும்:

தேங்காய் கெட்டு விட்டது.	
மேகம் மெல்ல நகர்ந்தது.	
வெல்லம் தேடி கட்டெறும்பு வந்தது.	
நெல் மற்றும் வெங்காயம் வாங்கினேன்.	
தெற்கு வீட்டில் கேக் வெட்டினார்கள்.	

3. கட்டத்தில் விடுபட்ட எழுத்துக்களைக் கீழுள்ள சொற்களைக் கொண்டு நிரப்புக:

	மி	ப்	பு				
					ர		
					ட்		ட
டு							ன்
		நீ					
		ர்			ட்	டி	

வேடன்	கேரட்	தேநீர்	மேடு	சேமிப்பு	பேட்டி
-------	-------	--------	------	----------	--------



4. கதை படிக்கலாம் :



சேவல் கூவிட
தேனீக்கள் ரீங்காரமிட,




கிழக்கில் சூரியன்
மேலே வர



பாட்டி கேழ்வரகு கூழ்
செய்து பேரனுக்கு தர,



பட்டேல் கிரேக்க
எழுத்துக்கள் கற்றிட



கடிகாரத்தில் நேரம்
ஒன்றேகால் காட்டிட



அவள் அம்மா
வேணி உள்ளே வர



ஏழே நாட்களில் கிரேக்கம்
கற்ற மகனுக்கு பரிசு தர



கண்ணே! மணியே! மாணே!
என பாராட்டினாள்.

மாதிரி வினாத்தாள் - 2

மதிப்பெண் : 50

1. ஆசிரியர் வாசிக்கும் எழுத்தை வட்டமிடுக: 2x1=2

அ. i) மூ ii) து iii) மெ iv) டே v) கு

ஆ. i) நூ ii) ரூ iii) யெ iv) நே v) டு

2. ஆசிரியர் வாசிக்கும் வார்த்தையை வட்டமிடுக: 2x2=4

அ. i) முழு ii) ரூபாய் iii) பெட்டி iv) தேங்காய்

ஆ. i) சூரியன் ii) சுக்கு iii) செங்கதிர் iv) மேலே

3. கொடுக்கப்பட்டுள்ள வார்த்தையைத் தேர்ந்தெடுத்துப் பொருத்தி வட்டமிடுக: 4x1=4


அ. துணி i) துன்பம் ii) துணி iii) துடி iv) தும்மல்

ஆ. கூண்டு i) கூடு ii) கூத்து iii) கூண்டு iv) கூலி

இ. வெல்லம் i) வெடி ii) வெள்ளம் iii) வெள்ளி iv) வெல்லம்

ஈ. சேவல் i) சேவல் ii) சேரன் iii) சேலம் iv) சேலை

4. கொடுக்கப்பட்டுள்ள படத்தின் முதல் எழுத்தை எழுதவும்: 3x1=3






5. கொடுக்கப்பட்டுள்ள வார்த்தைகளைச் சரியாக எழுதவும்: 2x1=2















6. படத்திற்குண்டான முதல் எழுத்தை வட்டமிடுக:

3x1=3

- i.  = தே மே சே ரே
- ii.  = பூ சூ ஆ யூ
- iii.  = மு கு ரு ழு



7. சொல்லுக்குரிய படத்தை வட்டமிடுக :

3x1=3

குண்டுசி				
நுங்கு				
செடி				

8. விடுபட்ட எழுத்தை எழுதவும்:

2x1=2










	க ____ ம் ____		____ ர்
---	----------------	---	---------

9. கொடுக்கப்பட்டுள்ள சொற்களைக் கண்டுபிடித்து வட்டமிடுக:

4x1=4

நேரு	பலூன்	எண்ணெய்	யுத்தம்
------	-------	---------	---------

தே	பெ	எ	ண்	ணை	ய்
னு	சு	டு	னெ	து	சூ
ப	டே	மூ	நே	ரு	நே
லூ	நு	தூ	பு	றெ	ழூ
ன்	மு	யு	த்	த	ம்

	
மண் மேல் மரம் மரத்தில் கிளை	கிளை மேல் குடை குடையில் கூடு
	
கூட்டில் குருவி குருவி மேல் பொம்மை	பொம்மை மேல் முட்டை
	குரங்கு பிடிச்சதா? தம்பி பிடிச்சானா? பாம்பு தின்னுடுச்சா? முட்டை உடைஞ்சு பறவை பறந்து போச்சா?
குருவி திரும்பியது முட்டை என்னாச்சு?	   

11. எழுத்துக்களை இணைத்து சொற்களை உருவாக்குக:

6x1=6



1.
2.
3.
4.
5.
6.

12. படத்தில் உள்ள சொற்களைக் கண்டுபிடித்து எழுதுக :

4x1=4



படம்: தமிழ்நாடு பாட புத்தகம் - வகுப்பு-1

13. கீழே கொடுக்கப்பட்டுள்ள எழுத்துக்களுக்கு மட்டும் வண்ணமிடுக:

4x2=8

அ	ஆ	இ	ஈ	உ	ஊ	எ	ஏ	ஐ	ஓ	ஔ
ஆ	ஓ	ஔ	பு	து	டு	நு	மு	அ	அ	ஔ
இ	ஓ	வு	லு	ழு	ணு	னு	ளு	டு	ஆ	அ
ஈ	கெ	யெ	நெ	ரெ	டெ	னெ	ரெ	றெ	மெ	ஆ
உ	நெ	வெ	று	செ	மெ	யெ	யு	நெ	கெ	இ
ஊ	ஈ	பெ	லெ	நெ	தெ	டெ	ளெ	ழெ	உ	ஈ
எ	அ	ஊ	கூ	ழூ	஠ூ	ரூ	ழூ	பூ	ஊ	உ
ஏ	ஓ	பூ	தூ	சூ	நூ	ணூ	ஆ	னூ	ஏ	ஊ
ஐ	ஆ	கே	நே	சே	ரே	டே	தே	நே	ஐ	எ
ஓ	பே	மே	யே	ரே	வே	லே	ழே	ளே	றே	ஏ

உ (கு,சு,...) வரிசை - மஞ்சள்
எ (கெ,நெ,...) வரிசை - சிவப்பு

ஊ (கூ,நூ,...) வரிசை - நீலம்
ஏ (கே,நே,...) வரிசை - பச்சை



1. படத்தைப் பார்த்து சொற்களைப் படிக்கவும் :



கை



சைவம்



குடை



தையல்



குதிரை



பறை



பை



மைனா



இலை



மூளை



ஒளவை



மழை



யானை



வீணை



ஆசிரியை

2. எழுத்துக்களைக் கண்டுபிடித்து வட்டமிடுக:

தை	ரை	பை	கை	லை	மை	னை	நை
----	----	----	----	----	----	----	----



3. வாய்விட்டுத் தெளிவாக படிக்கவும் :

சட்டை

கட்டை

பட்டை

கறை

பறை







மறை

பாளை

பூளை

யாளை

7. விடுபட்ட எழுத்தை எழுதவும்:





		
இ _____	பூ _____	ஒள _____
		
ஆ _____	கழு _____	ரே _____

8. கொடுக்கப்பட்டுள்ள சொற்களைக் கண்டுபிடித்து வட்டமிடுக:

வலை	வெள்ளை	மெத்தை	கடை	அன்னை
-----	--------	--------	-----	-------


அ	பை	கு	னெ	மு	மை
ன்	டி	வெ	ள்	ளை	ப்
னை	கு	ர்	கு	வ	லு
சூ	ழை	னே	னு	லை	க
மெ	த்	தை	ம்	டெ	டை

9. கலைந்துள்ள எழுத்துக்களை படத்திற்கேற்ப முறைப்படுத்தி எழுதுக:

			
ணை வீ	டை ட் சா	தை த் ந	றை ப

மீள்பார்வை - 9

1. சொற்களுக்கு ஏற்ற படத்தை வரைக :

இலை		
நத்தை		
ஆமை		
குடை		

2. ஆசிரியர் வாசிக்கும் வார்த்தையை மட்டும் வட்டமிட்டு எழுதவும்:

மழையில் தவளை விளையாடும்.	
குதிரை வேகமாக ஓடும்.	
யானையும் பூனையும் நண்பர்கள்.	
பையில் கை வைத்தான்.	
சைவ உணவை இலையில் வைத்தாள்.	

3. கட்டத்தில் விடுபட்ட எழுத்துக்களைக் கீழுள்ள சொற்களைக் கொண்டு நிரப்புக:

		ஆ		க				வா
மூ		ந்		ட				ழ்
								க்
		ய	ன்		மு	ட்		

மூளை	ஆந்தை	முட்டை	பையன்	கடமை	வாழ்க்கை
------	-------	--------	-------	------	----------


4. கதை படிக்கலாம் :



பழைய பச்சை பையைக்
கையில் எடுத்துக்கொண்டு,



தலையில் வெள்ளை
பூவை வைத்துக்கொண்டு,




கடலை மிட்டாய் கடைக்கு
சென்றாள் மைதிலி.



மிட்டாய் வாங்கினாள்
கடலை மிட்டாய் வாங்கினாள்.



அண்டை வீட்டு
திண்ணையில் அமர்ந்து,



பையை திறந்தாள்
பழைய பையை திறந்தாள்.



ஐ !! கடலை மிட்டாய்.
ஐ !! கடலை மிட்டாய்.



கடையில் வாங்கிய
கடலை மிட்டாய்.



தரையில் வைத்து
உடைத்து உடைத்து,



சுவைத்து சுவைத்து,
ருசித்து ருசித்து உண்டாள்.



கடலை மிட்டாய் சுவை
அருமை ! அருமை !



இல்லை இல்லை,
இனிமை ! இனிமை !



5. ஆங்கில மொழி சொற்களுக்கு இணையான தமிழ் சொற்கள் அறிவோம் :



கைட் என்றால் பட்டம்.



சைக்கிள் என்றால் மிதிவண்டி.



டைம் என்றால் நேரம்.



பைக் என்றால் இருசக்கர வண்டி.



மைக் என்றால் ஒலிவாங்கி.



வைட் என்றால் வெள்ளை.



லைக் என்றால் விருப்பம்.



ரைட் என்றால் சரி.



1. படத்தைப் பார்த்து சொற்களைப் படிக்கவும் :



கொடி



சொட்டு



தொலைபேசி



கையொப்பம்



மொட்டை



நொண்டி



பொங்கல்



ரொட்டி



வானொலி



காணொளி

2. எழுத்துக்களைக் கண்டுபிடித்து வட்டமிடுக:

பொ	ரொ	வொ	யொ	தொ	மொ	கொ	சொ
----	----	----	----	----	----	----	----



3. வாய்விட்டுத் தெளிவாக படிக்கவும் :

கொடி	சொட்டு	பொய்
பொடி	மொட்டு	பொன்
நொடி	தொட்டு	பொதி

1. "ஓ" எழுத்தை வண்ணமிடுக :



2. வாசித்துப் பழகுக:

ஓ ⇒ டொ



க் + ஓ = கொ

கொடி



3. சொல்லிக்கொண்டே எழுதவும் :

கொ	சொ	டொ	தொ	பொ	றொ
யொ	ரொ	லொ	வொ	ழொ	னொ
நொ	னொ	ணொ	நொ	மொ	னொ

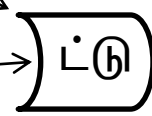
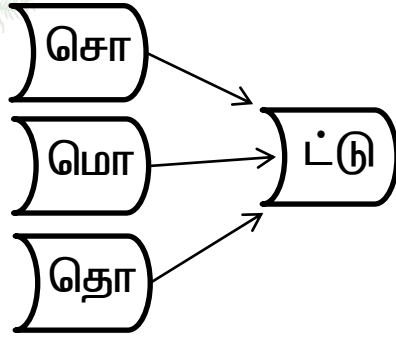
4. டொ குறியீடு உள்ள எழுத்தை வட்டமிடுக:

சொ	ழு	வொ	பா	செ	மொ
னெ	டை	ரெ	வொ	பூ	போ
பொ	சூ	லொ	ளு	ஆ	ணொ
நு	கொ	பூ	கை	டே	தூ
றொ	ரூ	ரை	தொ	நெ	ழொ
நே	யொ	மு	டொ	ரெ	னொ

5. எழுத்துக்களை இணைத்து சொற்களை உருவாக்குக:



- _____
- _____
- _____



- _____
- _____
- _____

6. சரியான வார்த்தையுடன் படத்தைப் பொருத்துக :



காணொளி	மொட்டை	சொட்டு	நொண்டி	தொலைபேசி
--------	--------	--------	--------	----------

7. விடுபட்ட எழுத்தை எழுதவும்:

 ___ ட் டி	 கை ___ ப் ப ம்	 ___ ட் டு
 ___ ப் பி	 ___ ம் மை	 ___ டி

8. கொடுக்கப்பட்டுள்ள சொற்களைக் கண்டுபிடித்து வட்டமிடுக:

பொட்டு	கொசு	தொட்டில்	மொழி	சொட்டை
--------	------	----------	------	--------

தெ	னே	ழு	மொ	ம்	தொ
கொ	சு	சூ	ழி	றெ	ட்
டை	ளெ	டி	ட	ன	டி
சொ	ட்	டை	னீ	மு	ல்
பூ	நூ	யெ	பொ	ட்	டு

9. கலைந்துள்ள எழுத்துக்களை படத்திற்கேற்ப முறைப்படுத்தி எழுதுக:

			
கு க் கொ	னொ வா லி	க ல் பொ ங்	டி ட் தொ ல்

மீள்பார்வை - 10

1. சொற்களுக்கு ஏற்ற படத்தை வரைக :

கொடி		
தொடர்வண்டி		
சொட்டு		
தொலைபேசி		

2. ஆசிரியர் வாசிக்கும் வார்த்தையை மட்டும் வட்டமிட்டு எழுதவும்:

நமது கொடி மூவண்ணக்கொடி.	
தொப்பி அணிந்த பொம்மை.	
நொடிப் பொழுதில் பொங்கல் கிடைக்கும்.	
சொல் விளையாட்டு பிடிக்கும்.	
பொருட்காட்சியில் பூங்கொத்து கொடுத்தார்கள்.	

3. கட்டத்தில் விடுபட்ட எழுத்துக்களைக் கீழுள்ள சொற்களைக் கொண்டு நிரப்புக:

			ம்	பு				
								த்
		றா	மை			ண்		த
						டி		ம்
டு			ப்	பை				

கொடு	சொம்பு	தொப்பை	நொண்டி	பொறாமை	மொத்தம்
------	--------	--------	--------	--------	---------


4. கதை படிக்கலாம் :



கொக்கரக்கொ சேவலே!
கொண்டை வைத்த சேவலே!



வலிமையான காலொடு!
வளைந்து தொங்கும் வாலொடு!



சொக்கி நிற்க நாங்களே!
வீரமாக நடந்திடு !



பொட்டுக்கடலை கிடக்குது !
பொடி பொடியாய் கிடக்குது !



நொய் அரிசி கிடக்குது
நொறுங்கி நொறுங்கி கிடக்குது!



பல்லி முட்டை கண்ணொடு!
உருட்டி உருட்டி பார்த்திடு!



ஒவ்வொரு பருக்கும்
கொத்திடு!



டொக் ! டொக் ! டொக் !!
டொக் ! டொக் ! டொக் !!



1. படத்தைப் பார்த்து சொற்களைப் படிக்கவும் :



கோலம்



சோளம்



டோரா



போர்வை



மோதிரம்



யோகா



ரோஜா



லோலாக்கு



தொலைநோக்கி



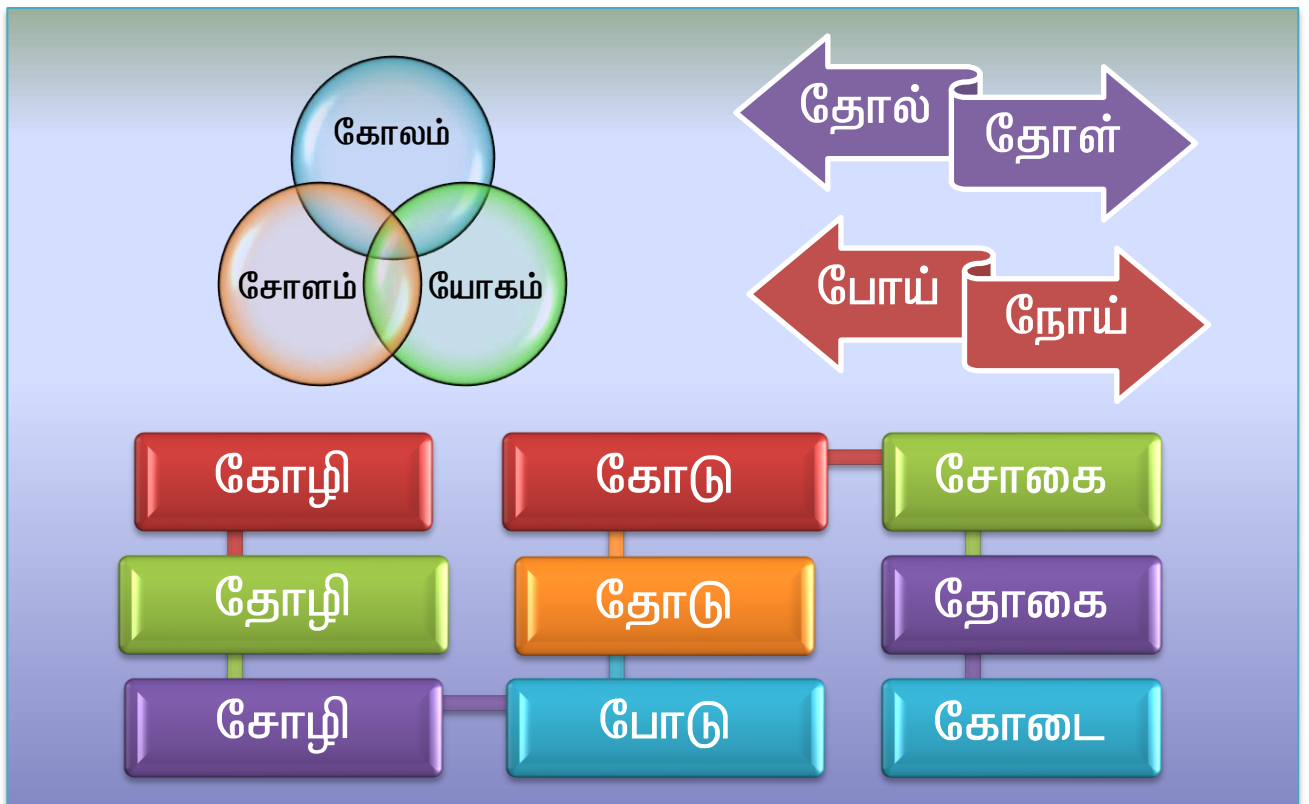
கற்றோர்

2. எழுத்துக்களைக் கண்டுபிடித்து வட்டமிடுக:

தோ	ணோ	நோ	கோ	மோ	போ	றோ	வோ
----	----	----	----	----	----	----	----



3. வாய்விட்டுத் தெளிவாக படிக்கவும் :



1. "ஓ" எழுத்தை வண்ணமிடுக :



2. வாசித்துப் பழகுக:

ஓ ⇒ ஓ_ா



க் + ஓ = கோ

கோழி



3. சொல்லிக்கொண்டே எழுதவும் :

கோ	சோ	டோ	தோ	போ	றோ
யோ	ரோ	லோ	வோ	ழோ	ளோ
நோ	ளோ	ணோ	நோ	மோ	னோ

4. ஓ குறியீடு உள்ள எழுத்தை வட்டமிடுக:

மு	கோ	வொ	பா	தெ	தோ
யோ	ஓ	ளோ	டோ	பூ	போ
பொ	றோ	ரோ	யை	பெ	ணை
போ	டொ	யூ	மோ	டே	தூ
னெ	ணு	ழோ	தொ	நெ	நோ
சோ	றா	ரூ	டொ	சை	னொ

5. எழுத்துக்களை இணைத்து சொற்களை உருவாக்குக:




- _____
- _____
- _____



- _____
- _____
- _____

6. சரியான வார்த்தையுடன் படத்தைப் பொருத்துக :



கோலம்	லோலாக்கு	சோளம்	டோரா	கொரோனா
-------	----------	-------	------	--------

7. விடுபட்ட எழுத்தை எழுதவும்:

 ____று	 ____கா	 ____ழி
 ____ஜா	 ____ர் வை	 ____கை

8. கொடுக்கப்பட்டுள்ள சொற்களைக் கண்டுபிடித்து வட்டமிடுக:

கோடு	தோப்பு	நோக்கம்	போர்	சோகம்
------	--------	---------	------	-------

சோ	மொ	கோ	டு	றொ	ம்
க	கே	சை	டெ	னி	தோ
ம்	டை	போ	ர்	னை	ப்
மு	ப	ரெ	ரூ	நோ	பு
து	நோ	க்	க	ம்	ளோ

9. கலைந்துள்ள எழுத்துக்களை படத்திற்கேற்ப முறைப்படுத்தி எழுதுக:

			
தி ம் ர மோ	ர ண தோ ம்	றோ ர் க ற்	ரி டா கோ

மீள்பார்வை - 11

1. குறில் நெடில் வார்த்தைகளை வாசித்து பின் எழுதவும் :

கொடி - கோடி		மொட்டு - மோர்	
கொடு - கோடு		சொல் - சோறு	
கொடை - கோடை		பொட்டு - போட்டி	
தொகை - தோகை		தொப்பி - தோப்பு	

2. ஆசிரியர் வாசிக்கும் வார்த்தையை மட்டும் வட்டமிட்டு எழுதவும்:

கோதுமை தோசை பிடிக்கும்.	
டோரா தொலைநோக்கி வைத்திருந்தாள்.	
போட்டியில் வென்றால் மோதிரம்.	
கோடைக்காலத்தில் போர்வை வேண்டாம்.	
விடுமுறையில் யோகா கற்போம்.	

3. கட்டத்தில் விடுபட்ட எழுத்துக்களைக் கீழுள்ள சொற்களைக் கொண்டு நிரப்புக:

பூ								
ஞ்			ட்	டி		ன்		
						பு		
லை								ட்
		ய்						ட
					ட்	டை		ம்

தோட்டம்	நோய்	போட்டி	கோட்டை	நோன்பு	பூஞ்சோலை
---------	------	--------	--------	--------	----------



4. கதை படிக்கலாம் :



காலையில் எழுவோம்
கோலம் போடுவோம்.



யோகா செய்வோம்
சோம்பலைத் துறப்போம்.




மோர் குடிப்போம்
நோயின்றி வாழ்வோம்.



பூஞ்சோலை செல்வோம்,



ரோசாப் பூ பறிப்போம்,
தலையில் சூடுவோம்.



பள்ளிக்கு செல்வோம்
பூலோகம் அறிவோம்.



தமிழோடும் எண்ணோடும்
விளையாடுவோம்.



போட்டியில் பங்கேற்போம்.



தோல்வியை துறப்போம்.



சான்றோர்களாய் வாழ்வோம்.

1. படத்தைப் பார்த்து சொற்களைப் படிக்கவும் :



கௌதாரி



சௌசௌ



பௌர்ணமி



மௌவல் (மரமல்லி)



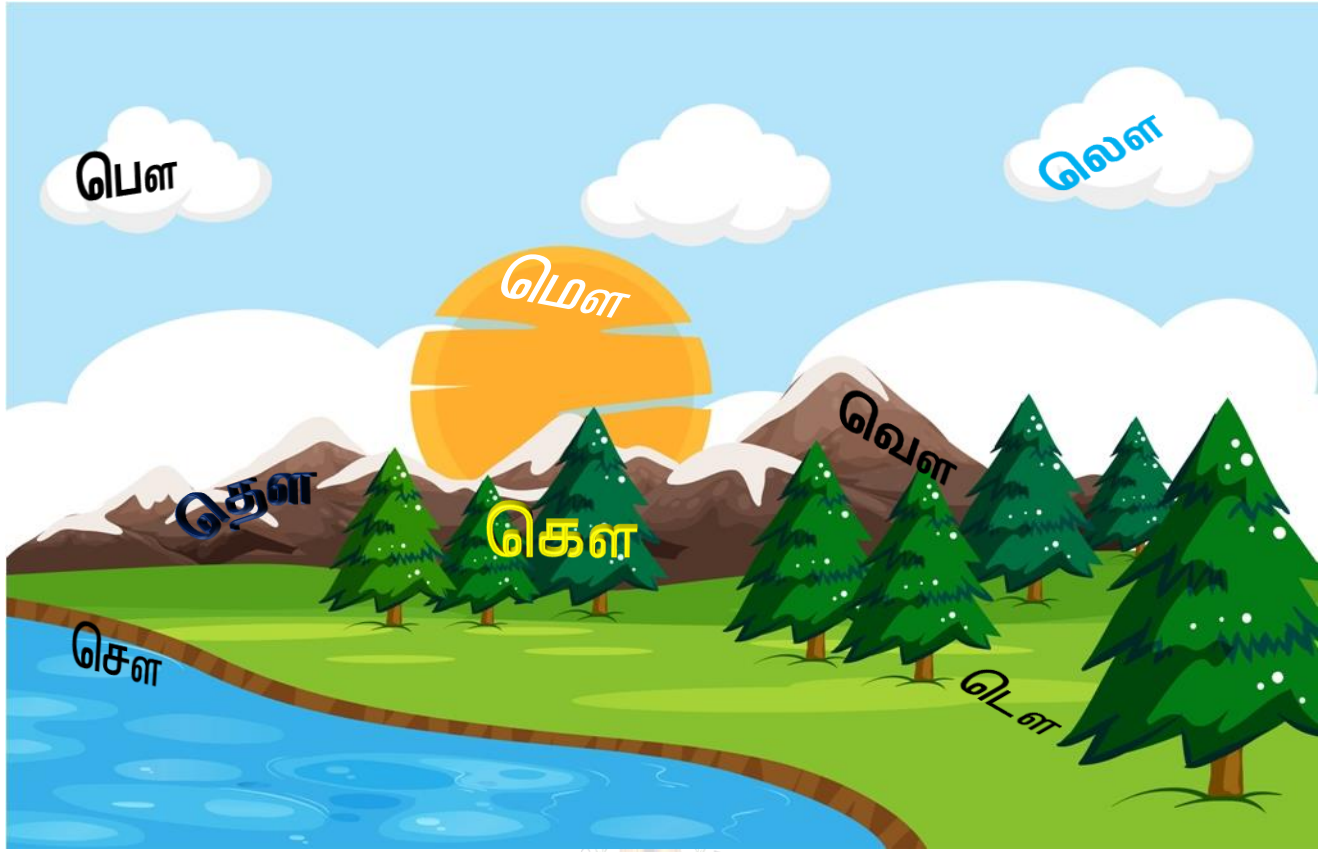
ரௌத்திரம்



வௌவால்

2. எழுத்துக்களைக் கண்டுபிடித்து வட்டமிடுக:

டௌ	தௌ	பௌ	லௌ	சௌ	வௌ	மௌ	கௌ
----	----	----	----	----	----	----	----



3. சொற்களுக்கு ஏற்ற படத்தை வரைக :

பௌர்ணமி		
மௌவல்		
கௌதாரி		
வௌவால்		

1. "ஒள" எழுத்தை வண்ணமிடுக :

2. வாசித்துப் பழகுக:



ஒள ⇒ டெ_ள

க் + ஒள = கௌ

கௌதாரி







3. சொல்லிக்கொண்டே எழுதவும் :

கௌ	சௌ	டௌ	தௌ	பௌ	றௌ
யௌ	ரௌ	லௌ	வௌ	ழௌ	ளௌ
நௌ	ளுௌ	ணௌ	நௌ	மௌ	னௌ

4. டெ_ள குறியீடு உள்ள எழுத்தை வட்டமிடுக:

கௌ	கோ	சௌ	கு	டை	தோ
யோ	பௌ	ளோ	மௌ	பூ	போ
நௌ	நௌ	றௌ	யை	தூ	தௌ
போ	டொ	பூ	லௌ	நௌ	தூ
டௌ	ளு	ழோ	னௌ	ளே	நோ
சோ	ழௌ	வௌ	டொ	னி	ரௌ

5. விடுபட்ட எழுத்தை எழுதவும்:

 ____ செள	 ____ வா ல்	 ____ தா ரி
 ____ வ ல்	 ____ வ ம்	 ____ ர் ண மி

6. கொடுக்கப்பட்டுள்ள சொற்களைக் கண்டுபிடித்து வட்டமிடுக:

பௌவம்	மௌவல்	பௌர்ணமி	கௌதாரி	சௌசௌ
-------	-------	---------	--------	------

தெ	பௌ	ர்	ண	மி	கை
பௌ	பீ	னை	மௌ	ளௌ	சௌ
வ	றை	கௌ	வ	டே	சௌ
ம்	தி	தா	ல்	நௌ	ளா
பௌ	டு	ரி	சூ	ழி	டி

மீள்பார்வை - 12

1. ஆசிரியர் வாசிக்கும் வார்த்தையை மட்டும் வட்டமிட்டு எழுதவும்:

கௌரி செளசௌ சமைத்தாள்.	
பௌர்ணமி அன்று பௌவம் செல்வேன்.	
கௌதாரி ஒரு பறவை இனம்.	
வௌவால் தலைகீழாக தொங்கும்.	
மௌவல் என்பது ஒரு மலர்.	

2. கட்டத்தில் விடுபட்ட எழுத்துக்களைக் கீழுள்ள சொற்களைக் கொண்டு நிரப்புக:

	த்	தி	ர	ம்				
			ன	ம்		வா		த்
						ல்		த
தா								ம்
ரி				சௌ				

பௌத்தம்	கௌதாரி	மௌனம்	வௌவால்	சௌசௌ	ரௌத்திரம்
---------	--------	-------	--------	------	-----------



3. கதை படிக்கலாம் :



கடைக்குச் சென்றாள் இசை,
இசை வாங்கினாள் பசை.



பசையை வைத்து ஒட்டினாள்



உடைந்த பொம்மையை
அந்த தலையாட்டி பொம்மையை



பொம்மைக்கு போட்டாள் நகை
எல்லாம் வைர நகை



பச்சை ஓலையில் செய்த
வைர நகை.



கைக்கு போட்டாள் வளையல்



தலைக்கு வைத்தாள் வில்லை



கழுத்துக்குப் போட்டாள் மாலை
முத்து மாலை.



காதில் ஆடுது லோலாக்கு,



காலில் ஒலிக்குது கொலுசு
வெள்ளி கொலுசு.



விரலில் போட்டாள் மோதிரம்,
ஓலையில் செய்த மோதிரம்.

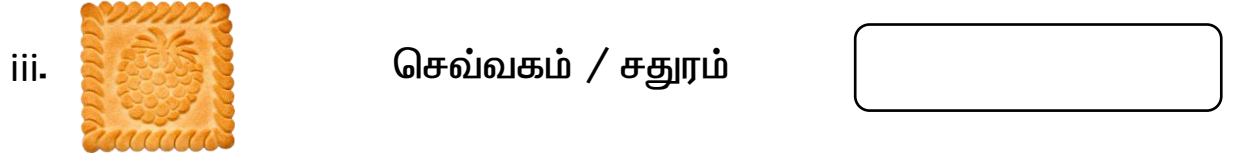
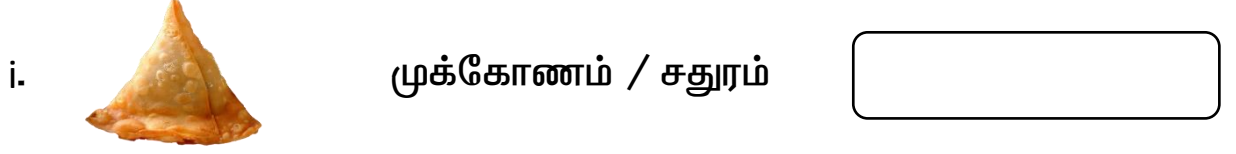


பழைய பொம்மை மின்னுது
புத்தம் புதிதாய்.




வடிவங்கள்

I. படத்திற்கு ஏற்ற சரியான வடிவத்தை வட்டமிட்டு, கட்டத்தில் எழுதுக :

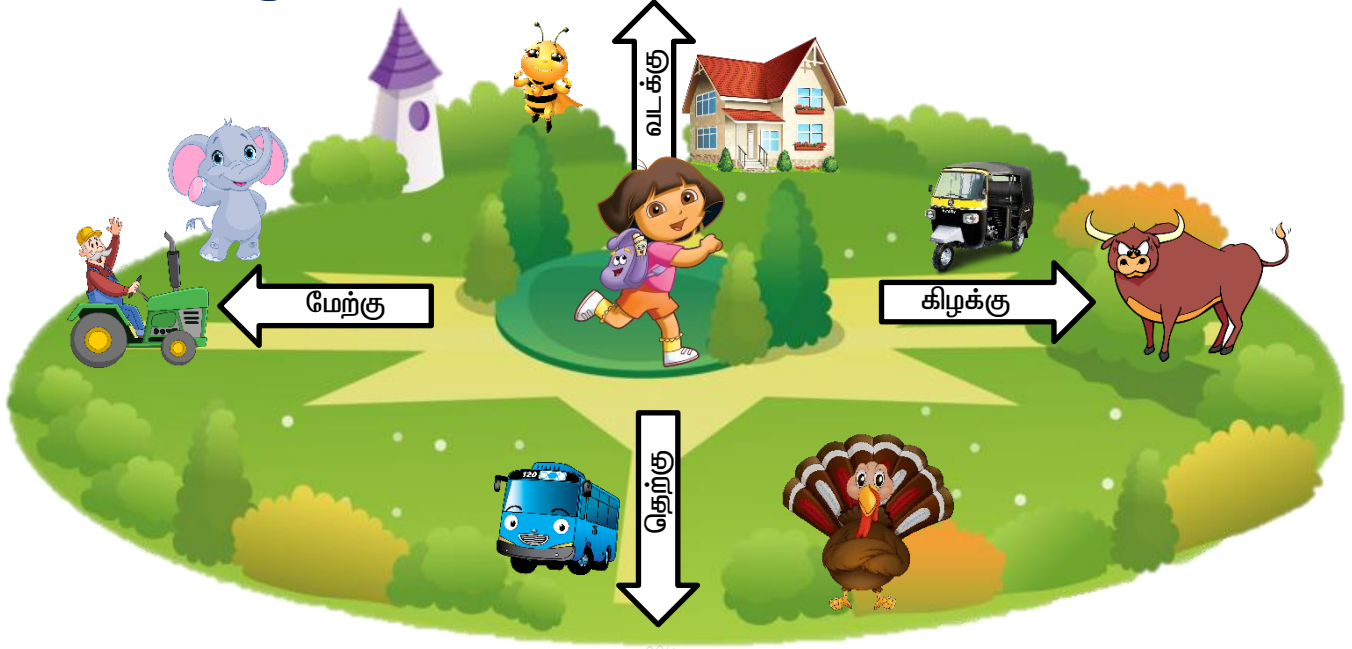


II. கீழே கொடுக்கப்பட்டுள்ள வடிவங்களுக்கு ஏற்ற வண்ணத்தை தீட்டுக :



திசைகள் அறிவோம்

I. படத்தைப் பார்த்து கீழே கொடுக்கப்பட்டுள்ள கேள்விகளுக்கு சரியான திசையை எழுதுக :



வினாக்களுக்கு விடையளி :

i. டோராவுக்கு

திசையில்



உள்ளது.

ii. டோராவுக்கு

திசையில்



உள்ளது.

iii. டோராவுக்கு

திசையில்



உள்ளது.

iv. டோராவுக்கு

திசையில்



உள்ளது.

v. டோராவுக்கு

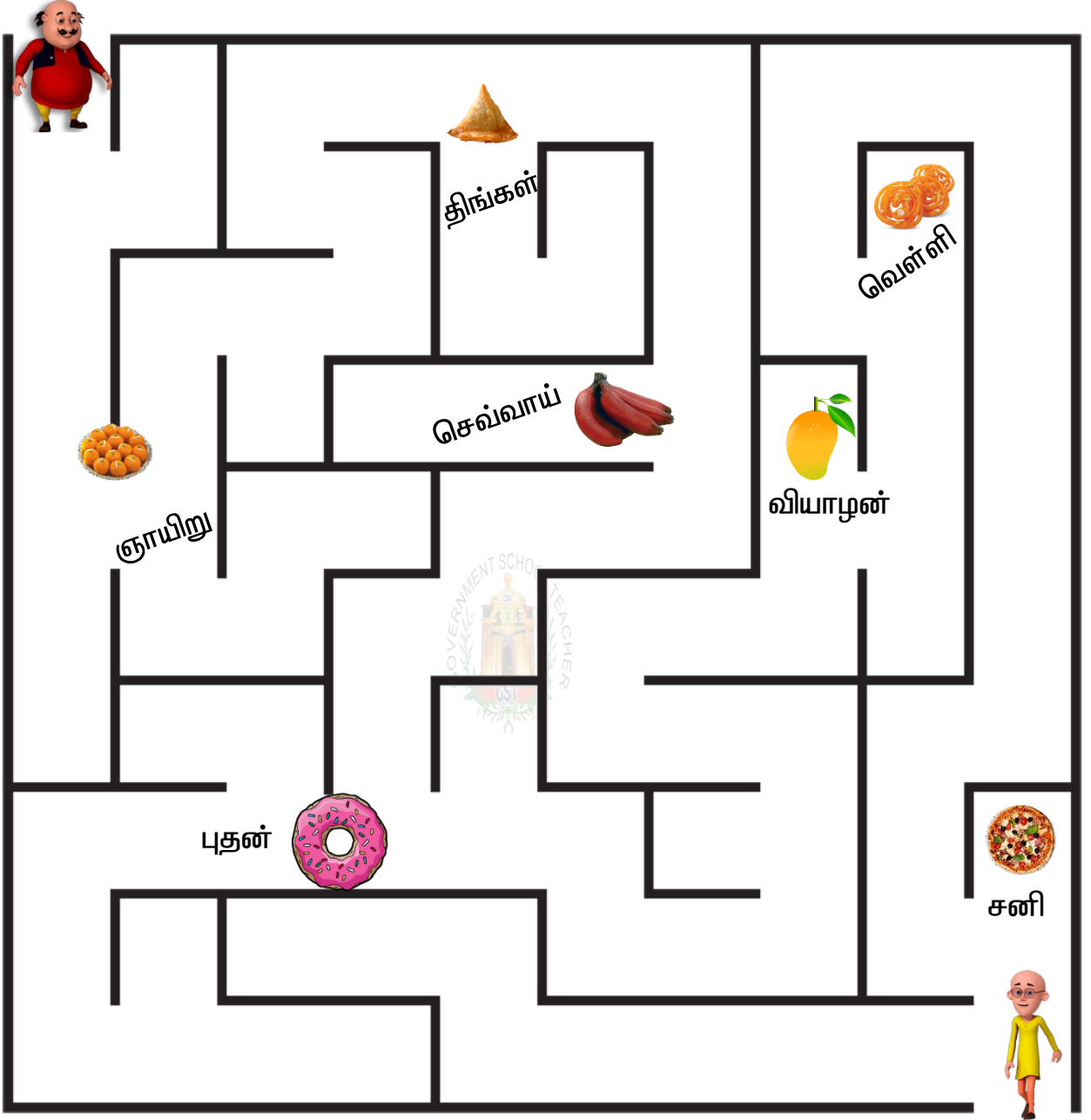
திசையில்




உள்ளது.

கிழமைகள்

I. வாரத்தின் நாட்களைக் கொண்டு வழியில் உள்ள பொருட்களை இணைத்திடுக :



வினாக்களுக்கு விடையளி :

i. எந்த கிழமையில்  கிடைத்தது. (சனி / புதன்)

ii. எந்த கிழமையில்  கிடைத்தது. (செவ்வாய் / வெள்ளி)

iii. எந்த கிழமையில்  கிடைத்தது. (ஞாயிறு / திங்கள்)

தமிழ் மாதங்கள்


I. கீழே கொடுக்கப்பட்டுள்ள படத்தைப் பார்த்து சரியான மாதத்தைத் தேர்ந்தெடுத்து எழுதுக :




வினாக்களுக்கு விடையளி :

i.  கோடை தொடங்கும் மாதம் - (வைகாசி / சித்திரை)

ii.  கொண்டாடும் மாதம் - (தை / மாசி)

iii.  பனி பெய்யும் மாதம் - (பங்குனி / மார்கழி)

iv.  தீபம் ஏற்றும் மாதம் - (கார்த்திகை / ஐப்பசி)


v.  மழை தொடங்கும் மாதம் - (ஆவணி / ஆடி)

ஒன்றும் பலவும்

I. ஒருமை சொல்லுக்கான பன்மை சொல்லை எழுதுக :




ஆடு



ஆடுகள்




கோழி




தவளை



நண்டு



கப்பல்




பெட்டி



சீப்பு





பந்து




அறுசுவை அறிவோம்

I. படத்திற்கு ஏற்ற சரியான சுவையை வட்டமிட்டு, கட்டத்தில் எழுதுக :





i.  உவர்ப்பு / துவர்ப்பு ii.  இனிப்பு / கசப்பு iii.  புளிப்பு / கார்ப்பு iv.  கசப்பு / உவர்ப்பு v.  துவர்ப்பு / இனிப்பு vi.  கார்ப்பு / புளிப்பு

II. சரி அல்லது தவறை வட்டமிடுக :

i.  புளிக்கும். சரி / தவறுii.  துவர்க்கும். சரி / தவறுiii.  கசக்கும். சரி / தவறுiv.  இனிக்கும். சரி / தவறு

எண்ணுப்பெயர் அறிவோம்

I. படங்களை எண்ணி அதன் எண்ணுப்பெயரை எழுதுக :

	ஒன்று
	
	
	
	
	
	
	
	

மாதிரி வினாத்தாள் - 3

மதிப்பெண் : 50

1. ஆசிரியர் வாசிக்கும் எழுத்தை வட்டமிடுக: 2x1=2

அ. i) தை ii) பொ iii) சோ iv) மௌ v) ணை

ஆ. i) யை ii) ரோ iii) லொ iv) தெள v) ணோ

2. ஆசிரியர் வாசிக்கும் வார்த்தையை வட்டமிடுக: 2x2=4

அ. i) மைனா ii) சொட்டு iii) கற்றோர் iv) ரௌத்திரம்

ஆ. i) குதிரை ii) பொன் iii) போர்வை iv) மௌவல்


3. கொடுக்கப்பட்டுள்ள வார்த்தையைத் தேர்ந்தெடுத்துப் பொருத்தி வட்டமிடுக: 4x1=4

அ. யானை i) பூனை ii) பானை iii) யானை iv) துணை

ஆ. கொடி i) செடி ii) கொடி iii) பொடி iv) நொடி

இ. தோழி i) தோழி ii) சோழி iii) கோழி iv) போட்டி

ஈ. பெளர்ணமி i) மௌவல் ii) பெளர்ணமி iii) பெளவம் iv) கௌதாரி

4. கொடுக்கப்பட்டுள்ள படத்தின் முதல் எழுத்தை எழுதவும்: 3x1=35. கொடுக்கப்பட்டுள்ள வார்த்தைகளைச் சரியாக எழுதவும்: 2x1=2













6. படத்திற்குண்டான முதல் எழுத்தை வட்டமிடுக:

3x1=3

- i.  = டை தை பை னை
- ii.  = ரொ பொ மொ டொ
- iii.  = மோ லோ வோ னோ



7. சொல்லுக்குரிய படத்தை வட்டமிடுக :

3x1=3

ரோஜா				
கௌதாரி				
மூளை				

8. விடுபட்ட எழுத்தை எழுதவும்:

2x1=2






	___ ங் க ___		வீ ___
---	--------------	---	--------

9. கொடுக்கப்பட்டுள்ள சொற்களைக் கண்டுபிடித்து வட்டமிடுக:

4x1=4

சைவம்	மொட்டை	சோளம்	மௌனம்
-------	--------	-------	-------

டெ	னே	மொ	ட்	டை	போ
மௌ	கை	ன்	தை	யி	வை
ன	சோ	ள	மு்	ழ	சை
ம்	ன்	யௌ	நொ	லோ	வ
ன்	பௌ	ன	லெ	ரௌ	மு்

 <p>ஓய்வில்லாமல் ஓடுவான். ஆனால் கால்கள் இல்லை.</p>	 <p>இரவிலும் விழித்து இருப்பான். ஆனால் கண்கள் இல்லை.</p>
 <p>டிக் டிக் சத்தம் போடுவான். ஆனால் வாய் இல்லை.</p>	 <p>சுவற்றில் தொங்குவான். ஆனால் உயிர் இல்லை.</p>
 <p>அவன் யார்??</p>	 <p>அவன் தான் கடிகாரம்.</p>

11. எழுத்துக்களை இணைத்து சொற்களை உருவாக்குக:

6x1=6



1.
2.
3.
4.
5.
6.

12. படத்தில் உள்ள சொற்களைக் கண்டுபிடித்து எழுதுக :

4x1=4



படம்: தமிழ்நாடு பாட புத்தகம் - வகுப்பு-1

13. கீழே கொடுக்கப்பட்டுள்ள எழுத்துக்களுக்கு மட்டும் வண்ணமிடுக:

4x2=8

அ	கை	இ	ஈ	உ	ஊ	எ	ஏ	ஐ	ஓ	ஔ
ஆ	வை	யொ	வொ	ஞொ	டொ	னொ	ரொ	றொ	மொ	ளொ
இ	சை	வொ	கொ	சொ	மொ	யொ	தொ	பொ	சொ	அ
ஈ	டை	எ	ஏ	ஐ	கௌ	பௌ	இ	ஈ	உ	ஊ
உ	தை	இ	ஈ	உ	மௌ	சௌ	ஏ	ஐ	ஓ	ஔ
ஊ	நை	கோ	வோ	சோ	ஞோ	டோ	தோ	நோ	னோ	ஈ
எ	பை	மோ	யோ	ரோ	வோ	லோ	ழோ	ளோ	றோ	உ
ஏ	மை	உ	ஊ	எ	ஏ	ஐ	ஓ	அ	ஏ	ஊ
ஐ	யை	இ	ஈ	உ	ஊ	அ	ஆ	இ	ஐ	எ
ஓ	ரை	அ	ஆ	இ	ஈ	எ	ஏ	ஐ	ஓ	ஔ

ஐ (கை,வை,...) வரிசை - மஞ்சள்
ஓ (கோ,வோ,...) வரிசை - பச்சை

ஓ (கொ,வொ,...) வரிசை - ஆரஞ்சு
ஔ (கௌ,வௌ,...) வரிசை - நீலம்



தமிழ் எழுத்துக்களைக் கற்போம்

ஃ	அ	ஆ	இ	ஈ	உ	ஊ	எ	ஏ	ஐ	ஓ	ஔ	ஔ
க்	க	கா	கி	கீ	கு	கூ	கெ	கே	கை	கொ	கோ	கௌ
ங்	ங	ஙா	ஙி	ஙீ	ஙு	ஙூ	ஙெ	ஙே	ஙை	ஙொ	ஙோ	ஙௌ
ச்	ச	சா	சி	சீ	சு	சூ	செ	சே	சை	சொ	சோ	சௌ
ஞ்	ஞ	ஞா	ஞி	ஞீ	ஞு	ஞூ	ஞெ	ஞே	ஞை	ஞொ	ஞோ	ஞௌ
ட்	ட	டா	டி	டீ	டு	டூ	டெ	டே	டை	டொ	டோ	டௌ
ண்	ண	ணா	ணி	ணீ	ணு	ணூ	ணெ	ணே	ணை	ணொ	ணோ	ணௌ
த்	த	தா	தி	தீ	து	தூ	தெ	தே	தை	தொ	தோ	தௌ
ந்	ந	நா	நி	நீ	நு	நூ	நெ	நே	நை	நொ	நோ	நௌ
ப்	ப	பா	பி	பீ	பு	பூ	பெ	பே	பை	பொ	போ	பௌ
ம்	ம	மா	மி	மீ	மு	மூ	மெ	மே	மை	மொ	மோ	மௌ
ய்	ய	யா	யி	யீ	யு	யூ	யெ	யே	யை	யொ	யோ	யௌ
ர்	ர	ரா	ரி	ரீ	ரு	ரூ	ரெ	ரே	ரை	ரொ	ரோ	ரௌ
ல்	ல	லா	லி	லீ	லு	லூ	லெ	லே	லை	லொ	லோ	லௌ
வ்	வ	வா	வி	வீ	வு	வூ	வெ	வே	வை	வொ	வோ	வௌ
ழ்	ழ	ழா	ழி	ழீ	ழு	ழூ	ழெ	ழே	ழை	ழொ	ழோ	ழௌ
ள்	ள	ளா	ளி	ளீ	ளு	ளூ	ளெ	ளே	ளை	ளொ	ளோ	ளௌ
ற்	ற	றா	றி	றீ	று	றூ	றெ	றே	றை	றொ	றோ	றௌ
ன்	ன	னா	னி	னீ	னு	னூ	னெ	னே	னை	னொ	னோ	னௌ



நிலை -3

கதை படிப்போம்

&

ர,ற,ன,ண மற்றும்

ல,ள,ழ வேறுபாடு

அறிதல்



பகுதி - 4



நிலை-3 முன் தேர்வு வினாத்தாள்

மதிப்பெண் : 25

பெயர்: _____

தேதி : _____

I. பாடலைப் படித்து பின்பு கீழே கொடுக்கப்பட்டுள்ள வினாக்களுக்கு விடையளி: 5 x 2 = 10

அச்சவெல்லம் தின்று பார்த்து

இனிப்புச் சுவையைக் கண்டுபிடி

வேப்ப இலையை மென்று பார்த்து

கசப்புச் சுவையைக் கண்டுபிடி

புளியங்காயில் நிறைஞ்சு கிடக்கும்

புளிப்புச் சுவையைக் கண்டுபிடி

மிளகாயைக் கடிச்சுப் பார்த்து

காரச் சுவையைக் கண்டுபிடி

உப்பைத் தொட்டு நாவில் வைத்து

உவர்ப்புச் சுவையைக் கண்டுபிடி

வாழைப்பூவை மென்று நீயும்

துவர்ப்புச் சுவையைக் கண்டுபிடி !

வினாக்களுக்கு விடையளி :



1. இனிப்பு சுவை உள்ள பொருள் எது?

.....

2. வேப்ப இலை என்ன சுவை உடையது?

.....

3. உவர்ப்புச் சுவை உடைய பொருள் எது?

.....

4. வாழைப்பூவின் சுவை என்ன?

.....

5. என்ன என்ன சுவைகள் இப்பாடலில் வந்துள்ளன?

.....



II. கீழே தரப்பட்டுள்ள ஒவ்வொரு வரிசையிலும் அடுத்து வரவேண்டிய முதல் எழுத்துக்குரிய சொல்லை எழுதுவோம்: $5 \times 1 = 5$


- | | | | |
|-------------|--------|---------|-------|
| 1. அணில் | ஆடு | இலை | _____ |
| 2. கரடி | காடு | கிளி | _____ |
| 3. மலை | மாடு | மின்னல் | _____ |
| 4. வண்டி | வாத்து | விலை | _____ |
| 5. உண்டியல் | ஊர் | எருது | _____ |

III. மாறியுள்ள சொற்களை ஒழுங்குபடுத்தி வாக்கியங்களாக எழுதுக: $3 \times 1 = 3$

1. பிடிக்கும் / எலியைப் / பூனை - _____
2. இடும் / முட்டை / கோழி - _____
3. சென்றான் / பள்ளிக்குச் / ராம் - _____

IV. சொற்களை வைத்து வாக்கியமாக்குக: $2 \times 1 = 2$

1.  _____ பார்க்க உதவும்.

2.  எனக்கு _____ மிகவும் பிடிக்கும்.

V. பொருத்தமான எழுத்தை நிரப்புக: $5 \times 1 = 5$

1. வெ _____ ளை (ள் , ல்)
2. வ _____ மை (லி , ளி)
3. அ _____ ன ம் (ன் , ண்)
4. நி _____ ம் (ர , ற)
5. கி _____ க் கு (ள , ழ)



1. விடுகதை படிக்கலாம் :

 <p>பல வண்ணங்களில் இருப்பேன்</p>	 <p>பூக்கள் அல்ல</p>
 <p>பல வடிவங்களில் இருப்பேன்</p>	 <p>பொம்மை அல்ல</p>
 <p>பெண்களுக்குப் பிடிக்கும், அழகு சேர்ப்பேன்.</p>	 <p>நான் யார்? நான் தான் பொட்டு.</p>

2. வினாக்களுக்கு விடையளி :

அ. எது பல வண்ணங்களில் இருக்கும்?

.....

ஆ. எது பல வடிவங்களில் இருக்கும்?

.....

இ. பெண்களுக்கு அழகு சேர்க்கும் பொருட்கள் யாவை?

.....







ஈ. பட்டம் பல வண்ணங்களில் இருக்கும். இது சரியா அல்லது தவறா?

.....

உ. வட்ட வடிவில் இருக்கும் பெண்களுக்கு அழகு சேர்க்கும் பொருள் என்ன?

.....

1. விடுகதை படிக்கலாம் :

 <p>வண்ண வண்ண பலூன். பல வண்ண பலூன்.</p>	 <p>மஞ்சள் வண்ண பலூன்.</p>
 <p>மாறன் ஊதிய பலூன்.</p>	 <p>வட்ட வடிவ பலூன்.</p>
 <p>கவிதா தந்த பலூன்.</p>	 <p>பட் பட் என வெடித்த பலூன்.</p>

2. வினாக்களுக்கு விடையளி :

அ. எது பல வண்ணங்களில் இருக்கும்?

.....

ஆ. யார் ஊதிய பலூன்?

.....

இ. பலூனின் வடிவம் என்ன?

.....

ஈ. பலூன் பல வண்ணங்களில் இருக்கும். இது சரியா அல்லது தவறா?

.....

உ. யார் தந்த பலூன்?

.....



1. கதை படிக்கலாம் :

 <p>தோட்டம் எங்கள் தோட்டம், நல்ல காய்கறி தோட்டம்.</p>	 <p>பச்சை வண்ண கீரைகள், சிவப்பு வண்ண தக்காளி,</p>
 <p>மஞ்சள் வண்ண பூசணி, ஊதா வண்ண கத்தரி.</p>	 <p>கொத்துக்கொத்தாய் கொத்தவரம், கொடியில் தொங்குது பாருங்க.</p>
 <p>உடலை வளர்க்கும் காய்கறிகள், அறிவை வளர்க்கும் காய்கறிகள்.</p>	 <p>உண்டு நாமும் மகிழலாம், உலகில் நலமாய் வாழலாம்.</p>

2. வினாக்களுக்கு விடையளி :

அ. கீரையின் நிறம் என்ன?

.....

ஆ. சிவப்பு நிறத்தில் இருக்கும் காய்கறியின் பெயர் என்ன?

.....

இ. பூசணியின் நிறம் என்ன?

.....

ஈ. எது உடலையும் அறிவையும் வளர்க்கும்?

.....


உ. காய்கறி உண்பதால் என்ன பயன்?

.....


1. கதை படிக்கலாம் :



காலையில் கடற்கரை செல்லலாம்.



மாலையும் கடற்கரை செல்லலாம்.




அலையில் நீரை அள்ளலாம்



மணலில் கோட்டை கட்டலாம் !!
மலைக்கோட்டை கட்டலாம் !!



சுண்டல் கடலை வாங்கலாம்
சுட சுட தின்னலாம்



அலைகடல் அழகை ரசிக்கலாம் !
ஆமை நடை நடக்கலாம்,

2. வினாக்களுக்கு விடையளி :

அ. எப்போது கடற்கரைக்கு செல்லலாம்?

.....

ஆ. அலையில் என்ன அள்ளலாம்?

.....

இ. மணலில் என்ன கட்டலாம்?

.....

ஈ. கடற்கரையில் என்ன தின்னலாம்?


.....

உ. எவ்வாறு கடற்கரையில் நடக்கலாம்?

.....



1. கதை படிக்கலாம் :



சுக்கி வீட்டில் பசுவும்
ஆடும் இருந்தன.



அவை இரண்டும்
காட்டுக்கு சென்றன.



பசு புல் மேய்ந்தது.



ஆடு தழை தின்றது.



அப்போது புலி வந்தது.



பசுவும் ஆடும் ஓடி வந்துவிட்டன.

2. வினாக்களுக்கு விடையளி :

அ. யார் வீட்டில் பசுவும் ஆடும் இருந்தன?

.....

ஆ. பசுவும் ஆடும் எங்கு சென்றன?

.....

இ. பசு என்ன மேய்ந்தது?

.....

ஈ. ஆடு என்ன தின்றது?







.....

உ. காட்டில் எது வந்தது?

.....



1. கதை படிக்கலாம் :

 <p>கோவில் கோபுரம் சோளக் கதிர்</p>	 <p>சோவென கொட்டும் மழை தோகை விரித்தாடும் மயில்</p>
 <p>நோயற்ற வாழ்வு யோகாசன பயிற்சிகள்</p>	 <p>பூவோடு பேசும் வண்டுகள் கூழோடு கூடும் உழவர்கள்</p>
 <p>வாளோடு விளையாடும் வீரர்கள் பற்றோடு வாழும் நாட்டு மக்கள்</p>	 <p>தேனோடு வாழும் தேனீக்கள் இவையென்றும் இனிமையே.</p>

2. வினாக்களுக்கு விடையளி :

அ. எங்கு கோபுரத்தைப் பார்க்கலாம்?

.....

ஆ. மழையில் தோகை விரித்து ஆடும் பறவை எது?

.....

இ. எந்த பயிற்சி நோயற்ற வாழ்வு தரும்?

.....

ஈ. வீரர்கள் கையில் என்ன இருந்தது?

.....

உ. தேன் எவை மூலம் கிடைக்கிறது?

.....

கவிதை படிக்கலாம் :

<p>கொரோனாவின் ஆதிக்கம் சொந்த பந்தம் எட்டி நிற்க கானொலி மட்டுமே இணைக்க தொடர்வண்டி முடங்கியது நொண்டியாட்டம் முளைத்தது.</p>	
<p>பொழுதுபோக்கு விளையாட்டே முழுநேரமாய், மொட்டுக்கள் பள்ளி செல்ல முடியாமல், தாயொடு வீட்டில் வாழ்க்கைப் பாடம் கற்க,</p>	
<p>சவாலொடு பல நாட்கள் வீட்டுவாசம் ரொக்கம் மக்கள் கையில் குறைய வாழ்வொடு மீண்டும் இணைந்த பாரம்பரிய விளையாட்டுகள்</p>	
<p>கஞ்சியும் கூழொடும் போராடிய ஏழைகள், தோளொடு உதவிய காவலர்கள், வானொடு உயர்ந்த மருத்துவர்கள்,</p>	
<p>உதவிக்கரம் நீட்டிய தன்னார்வலர்கள், இதுவே மறக்க முடியாத மீட்க முடியாத உயரிய பேரிடர்காலம்...</p>	

ர, ற ஒலி வேறுபாடு

1. வாசித்து ஒலி வேறுபாட்டை அறிந்து கொள்ளவும்:

 <p>எரி - நெருப்பு விறகு நன்றாக எரியும்.</p>	 <p>எறி - வீசு விக்ரம் பந்தை எறிந்தான்.</p>
 <p>ஏரி - பெரிய நீர்நிலை ராமன் ஏரியில் மீன் பிடித்தான்.</p>	 <p>ஏறி - மேலே ஏறுதல் ராணி ஏணி மேல் ஏறினாள்.</p>
 <p>கரை - கடலின் ஓரத்தில் கடற்கரையில் மணல் வீடு கட்டலாம்.</p>	 <p>கறை - அழுக்கு சட்டையில் பேனா மைக் கறை.</p>
 <p>குரை - நாய் கத்தியது குரைக்கும் நாய் கடிக்காது.</p>	 <p>குறை - கம்மி செய்தல் சேவை விலையைக் குறை.</p>
 <p>மாரி - மழை மாரி இன்றி உழவு இல்லை.</p>	 <p>மாறி - வேறுபட்டு நம் உணவு முறைகள் மாறிவிட்டன.</p>

2. வாசித்து ஒலி வேறுபாட்டை அறிந்து கொள்ளவும்:



பொரி - அரிசி பொரி
திருவிழாவில் பொரி வாங்கலாம்.



பொறி - எண்ணெயில் சமைத்தல்
முத்து கோழிக்கறி பொறித்தான்.



உரை - கூறுதல்/பேசுதல்
இருவர் உரையாடுகின்றனர்.



உறை - பாதுகாக்கும் பொருள்
புத்தகத்திற்கு உறை போடு.



பரி - குதிரை
வீரர்கள் பரியில் சென்றனர்.



பறி - பிடுங்கு/பூப்பறித்தல்
வாணி தோட்டத்தில் பூப்பறித்தாள்.



மரம் - தாவர வகை
மரம் நடுவோம்! மழை பெறுவோம்!



மறம் - வீரம்
நம் தமிழர்கள் மறமிக்கவர்கள்.











கரி - அடுப்புக்கரி/யானை
முகத்தில் கரி பூசிக்கொண்டாள்.



கறி - மாமிசம்/உண்ணும் உணவு
ரம்யா ஆட்டுக்கறி சமைத்தாள்.

1. சரியானச் சொல்லை எடுத்து எழுதுக:

1. நந்தினி தோட்டத்தில் பூப்.....த்தாள். (பரி/பறி)	
2. இது எனது படுக்கை (அரை/அறை)	
3.நிழல் தரும். (மரம்/மறம்)	
4. தலைவரின் அருமை. (உறை/உரை)	
5. யானை வாய்ந்த விலங்கு. (பலம்/பழம்)	
6. கடற்..... மணலில் விளையாடினேன். (கரை/கறை)	
7. கீதா ஏணி மேலேனாள் (ஏறி/ஏரி)	
8. குமார் பிட்சா சமைத்தான். (கரி/கறி)	

ன, ண ஒலி வேறுபாடு

1. வாசித்து ஒலி வேறுபாட்டை அறிந்து கொள்ளவும்:



கான் - காடு
கானகத்தில் சிங்கம் இருக்கும்.



காண் - பார்த்தல்
புத்தகத்தில் படங்களைக் காண்.



மனம் - உள்ளம்
தியானம் மனதிற்கு நல்லது.



மணம் - நல்ல வாசனை
மல்லிகை மணம் வீசும் மலர்.



ஆணி - தமிழ் மாதம்
ஆணி மாதம் பள்ளி திறக்கப்படும்.



ஆணி - கூரிய இரும்பு துண்டு
மதி சுவற்றில் ஆணி அடித்தாள்.



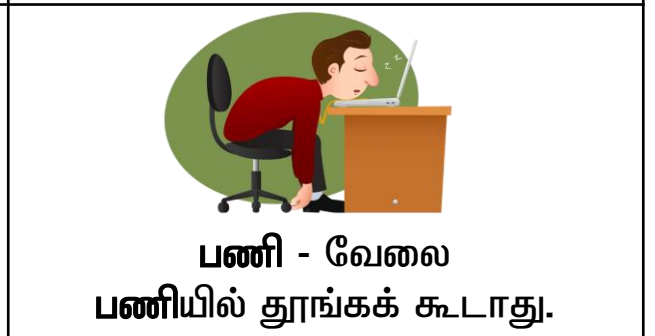
உன் - முன் இருப்பவரைக் குறிக்கும்
உன் பெயர் என்ன?



உண் - உண்ணுதல்
சத்தான உணவுகளை உண்.








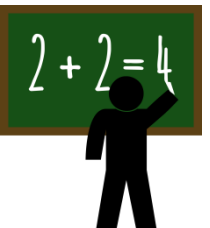


பனி - குளிர்
பனிக்காலத்தில் குளிரும்.



பணி - வேலை
பணியில் தூங்கக் கூடாது.

1. சரியானச் சொல்லை எடுத்து எழுதுக:

1. நாடு எது? (உன்/உண்)	
2. யாரிடமும் போடக் கூடாது. (சன்டை/சண்டை)	
3. மல்லிகை வீசும் மலர். (மணம்/மனம்)	
4. மாலா சுவற்றில் அடித்தாள். (ஆனி/ஆணி)	
5. யுவன்யில் தூங்கி விட்டான். (பனி/பணி)	
6. ஒரு வெண்மை நிற பறவை. (அன்னம்/அண்ணம்)	
7. மாங்..... மிகவும் சுவையாக இருக்கும். (கனி/கணி)	
8. ஆசிரியர் பற்றி சொல்லி தந்தார். (என்கள்/எண்கள்)	

ல, ள, ழ ஒலி வேறுபாடு


1. வாசித்து ஒலி வேறுபாட்டை அறிந்து கொள்ளவும்:



வால் - விலங்கின் ஓர் உறுப்பு
நாய் வால் ஆட்டும்.



வாள் - நீண்டகத்தி
வீரர்கள் வாள் சண்டை இட்டனர்.



பல்லி - சுவரில் வாழும் ஊர்வன
சுவற்றில் ஊர்வது பல்லி.



பள்ளி - மாணவர்கள் படிக்குமிடம்
கீதா பள்ளிக்குச் சென்றாள்.



புலி - காட்டு விலங்கு
புலி இந்தியாவின் தேசிய விலங்கு.




புளி - புளியமரம்
புளியமரத்தில் கிளி.



ஒலி - சத்தம்
கோவில் மணி ஒலித்தது.



ஒளி - வெளிச்சம்
சூரிய ஒளியில் வைட்டமின் டி உள்ளது.



வலை - மீன் பிடிக்கும் கருவி
வலை நிறைய மீன் பிடித்தனர்.



வளை - கை வளையல்
பெண்கள் வளையல் அணிந்தனர்.

2. வாசித்து ஒலி வேறுபாட்டை அறிந்து கொள்ளவும்:



வெல்லம் - சர்க்கரைக்கட்டி
கடையில் வெல்லம் வாங்கினான்.



வெள்ளம் - நீர்ப்பெருக்கு
எங்கள் ஊரில் வெள்ளம் வந்தது.




நீலம் - ஒரு நிறம்
அக்கா துணிக்கு நீலம் போட்டாள்.



நீளம் - அளவில் நீண்டது
எங்கள் நாய்க்கு நீளமான வால்.



கோல் - குச்சி
கோல் எடுத்தால் குரங்கு ஆடும்



கோள் - கிரகம்
கோள்கள் சூரியனை சுற்றும்.



வேலை - பணி
அம்மா ஆசிரியர் வேலை பார்க்கிறார்.



வேளை - பொழுது
நான் மாலைவேளையில் பட்டம் விட்டேன்.



தாள் - காகிதம்
அம்மு தாளில் படம் வரைந்தாள்.



தாழ் - தாழ்ப்பாளர்/குனிதல்
கதவை தாழிட வேண்டும்.

3. வாசித்து ஒலி வேறுபாட்டை அறிந்து கொள்ளவும்:



பலம் - உறுதி/சக்தி
ஒடி விளையாட பலம் தேவை.



பழம் - கனி
மாம்பழம் எனக்கு மிகவும் பிடிக்கும்.



மலை - குன்று/சிகரம்
இமய மலை பெரியது.



மழை - மழைநீர்
மழையில் விளையாட பிடிக்கும்.



அலை - கடல் அலை
கடலில் அலை அடிக்கிறது.



அழை - கூப்பிடு
அப்பா தொலைபேசியில் அழைத்தார்.



அலகு - பறவையின் மூக்கு
கிளியின் அலகு சிவப்பு நிறத்தில் உள்ளது.



அழகு - வனப்பு
மயில் அழகான பறவை.










கிளி - பச்சை நிற பறவை
பஞ்சவர்ணக்கிளி பறக்குது பார்.



கிழி - கிழித்தல்
முள்ளில் மாட்டி துணி கிழிந்தது.

1. சரியானச் சொல்லை எடுத்து எழுதுக:

1. பெண்கள் அணிவார்கள். (வளையல்/வலையல்)	
2. புல்லைத் தின்னாது. (புளி/புலி)	
3. நிலா தரும். (ஒலி/ஒளி)	
4. அப்பா தொலைபேசியில் (அலைத்தார்/அழைத்தார்)	
5. யானை வாய்ந்த விலங்கு. (பலம்/பழம்)	
6. கடலில் அடித்தது. (அலை/அளை)	
7. கிளியின் சிவப்பு நிறத்தில் உள்ளது. (அழகு/அலகு)	
8. கண்ணன் க்குச் சென்றான். (பல்லி/பள்ளி)	



நிலை -1-3

மாதிரி தேர்வு வினாக்கள்



நிலை-1 வினாத்தாள்

மதிப்பெண் : 25

பெயர்: _____

தேதி : _____

I. படத்தை சரியான பெயர்களுடன் பொருத்துக:

4 x 1 = 4

1.



-

தச்சர்

2.



-

ரம்பம்

3.



-

மன்னன்

4.



-

பணம்

II. படத்திற்குண்டான முதல் எழுத்தை வட்டமிடுக:

4 x 1 = 4

1.



-

அ

ஊ

இ

உ

2.



-

க

ச

ர

ங

3.



-

ஊ

ஈ

ஆ

ஔ

4.



-

வ

ல

த

ந

III. விடுபட்ட எழுத்துக்களைக் கொடுக்கப்பட்டுள்ள வார்த்தைகளைக் கொண்டு எழுதுக:

4 x 1 = 4

ரத்தம்	தங்கம்	கப்பல்	மஞ்சள்
--------	--------	--------	--------

1. க ப் ப ____

2. த ____ க ம்

3. ர ____ த ம்

4. ம ____ ச ள்



IV. கீழே கொடுக்கப்பட்டுள்ள சொற்களைப் படிக்கவும்:

2 x 2 = 4













1. i) ஆட்டம் ii) பட்டம் iii) மலர் iv) பழம்

2. i) ஈசல் ii) தந்தம் iii) பந்தம் iv) ரதம்

(அ) முழுமையாக படித்தல் (ஆ) ஓரளவுக்கு படித்தல் (இ) படிக்கவில்லை

V. சொல்லுக்குரிய படத்தை வட்டமிடுக :

3 x 1 = 3

ஓணான்				
கண்				
பள்ளம்				

VI. கலைந்துள்ள எழுத்துக்களை முறைப்படுத்தி எழுதுக:

2 x 1 = 2

	
க அ ல் _____	ன க ன் ம் _____

VII. கீழே கொடுக்கப்பட்டுள்ள சொற்களை கண்டுபிடித்து வட்டமிடுக: 4 x 1 = 4

உலகம்	பம்பரம்	அப்பளம்	சத்தம்
-------	---------	---------	--------

ஒ	உ	ல	க	ம்	ன்
ட்	ன	ஈ	ய	ம்	ச
அ	ப்	ப	ள	ம்	த்
க	ட	ஐ	வ	ர்	த
ப	ம்	ப	ர	ம்	ம்

நிலை-2 வினாத்தாள்

மதிப்பெண் : 25

பெயர்: _____

தேதி : _____

I. எழுத்துக்களை இணைத்து சொற்களை உருவாக்குக:

$$6 \times \frac{1}{2} = 3$$



1.
2.
3.
4.
5.
6.


II. விடுபட்ட எழுத்தை எழுதவும்:

$$3 \times 1 = 3$$




III. படத்தில் உள்ள சொற்களைக் கண்டுபிடித்து எழுதுக :

$$6 \times 1 = 6$$






IV. சொல்லுக்குரிய படத்தை வட்டமிடுக :

3 x 1 = 3

சௌசௌ				
கரும்பு				
பூட்டு				

V. கலைந்துள்ள எழுத்துக்களை முறைப்படுத்தி எழுதுக:

3 x 1 = 3

		
லீ க ல் ர ல் _____	பி ம் து _____	ளா கா ன் _____

VI. கட்டத்தில் விடுபட்ட எழுத்துக்களைக் கீழுள்ள சொற்களைக் கொண்டு நிரப்புக:

4 x 1 = 4

கண்ணீர்	மெழுகு	தேங்காய்	சைவம்
க	ண்	ர்	
			ங்
ழு			கா
கு		வ	ம்
			ய்

VII. நெடில் சொற்களை எழுதுக:

6 x $\frac{1}{2}$ = 3

- நிலம் - _____
- விடு - _____
- குண்டு - _____
- மெய் - _____
- கொடு - _____
- மிதி - _____

நிலை-3 வினாத்தாள்

மதிப்பெண் : 25

பெயர்: _____

தேதி : _____

I. பாடலைப் படித்து பின்பு கீழே கொடுக்கப்பட்டுள்ள வினாக்களுக்கு விடையளி: 5 x 2 = 10

கொரோனாவின் ஆதிக்கம், சொந்த பந்தம் எட்டி நிற்க,
கானொலி மட்டுமே இணைக்க,
தொடர்வண்டி முடங்கியது , நொண்டியாட்டம் முளைத்தது.
பொழுதுபோக்கு விளையாட்டே முழுநேரமாய்,
மொட்டுக்கள் பள்ளி செல்ல முடியாமல்,
தாயொடு வீட்டில் வாழ்க்கைப்பாடம் கற்க,
சவாலொடு பல நாட்கள் வீட்டுவாசம்
ரொக்கம் மக்கள் கையில் குறைய
வாழ்வொடு மீண்டும் இணைந்த பாரம்பரிய விளையாட்டுகள்.
கஞ்சியும் கூழொடும் போராடிய ஏழைகள்
தோளொடு உதவிய காவலர்கள், வானொடு உயர்ந்த மருத்துவர்கள்,
உதவிக்கரம் நீட்டிய தன்னார்வலர்கள்,
இதுவே மறக்க முடியாத மீட்க முடியாத உயரிய பேரிடர்காலம்...

வினாக்களுக்கு விடையளி :

1. கொரோனாவின் ஆதிக்கத்தால் யார் எட்டி நின்றார்கள்?

.....

2. யாரால் பள்ளி செல்ல முடியவில்லை?

.....

3. யார் கஞ்சிக்கும், கூழுக்கும் போராடினார்கள்?

.....

4. கொரோனா காலத்தில் நமக்கு உதவியவர்கள் யார் யார்?

.....

5. சரியா/தவறா : கொரோனா காலத்தில் தொடர்வண்டி போக்குவரத்து முடங்கியது

.....



II. கட்டத்தில் கொடுக்கப்பட்டுள்ள எழுத்துக்களைக் கொண்டு சொற்களை உருவாக்குக:

5 x 1 = 5

க	பா	மே
ஆ	ம்	டு
டை	ல்	ண்

1.
2.
3.
4.
5.

III. மாறியுள்ள சொற்களை ஒழுங்குபடுத்தி வாக்கியங்களாக எழுதுக:

3 x 1 = 3

1. உதிக்கும் / கதிரவன் / கிழக்கே - _____
2. காக்கும் / நாய் / வீட்டைக் - _____
3. தேசிய / விலங்கு / புலி - _____

IV. விடுகதையைப் படித்து சரியான பதிலை எழுதவும்:

2 x 1 = 2

1. கசக்கி பிழிந்தாலும் கடைசி வரை இனிப்பான்.

அவன் யார்? _____

2. இடி இடிக்கும், மின்னல் மின்னும், மழை பெய்யாது.

அது என்ன? _____

V. சரியான சொல்லை எடுத்து எழுதுக :

5 x 1 = 5

1. நிலா தரும். (ஒலி/ஒளி)
2. அப்பா தொலைபேசியில் (அலைத்தார்/அழைத்தார்)
3. கிளியின் சிவப்பு நிறத்தில் உள்ளது. (அழகு/அலகு)
4. மல்லிகை வீசும் மலர். (மணம்/மனம்)
5. தலைவரின் அருமை. (உறை/உரை)

