


Plan Verano Green Babies y Maternos

Semana del lunes 06 al viernes 10 de enero











Día	Lunes	Martes	Miércoles	Jueves	Viernes
<b>Bloque mañana</b>	<b>Estimulación gustativa</b> Los discentes probarán los ingredientes Fruit & Cracker Pizzas 	<b>Estimulación motora fina</b> Los discentes deberán pintar con las esponjas  PINTURA DE YOGUR Para bebés 	<b>Estimulación visual</b> Los discentes jugarán con las botellas 	<b>Estimulación motora fina</b> Los discentes deberán clasificar los colores 	<b>Estimulación táctil</b> Los discentes tocarán las texturas del globo y las bolitas 
<b>Bloque tarde</b>	<b>Estimulación motora fina</b> Los discentes dibujarán trazos sobre la bandeja 	<b>Estimulación motora fina</b> Los discentes pintarán la espuma 	<b>Estimulación táctil</b> Los discentes tocarán las texturas del hielo y los materiales 	<b>Estimulación motora fina</b> Los discentes pintarán con los carritos Painting With Cars 	<b>Estimulación gustativa</b> Los discentes probarán los ingredientes 

Plan Verano Green Babies y Maternos

Semana del lunes 13 al viernes 17 de enero

Día	Lunes	Martes	Miércoles	Jueves	Viernes
<b>Bloque mañana</b>	<b>Estimulación motora fina</b> Los discentes deberán lanzar las bolas hacia la cinta 	<b>Estimulación gustativa</b> Los discentes probarán los ingredientes 	<b>Estimulación táctil</b> Los discentes deberán tocar el objeto desconocido 	<b>Estimulación motora gruesa</b> Los discentes deberán caminar haciendo huellas con los pies 	<b>Estimulación motora fina</b> Los discentes deberán pintar con los cubos de hielo de colores 
<b>Bloque tarde</b>	<b>Estimulación táctil</b> Los discentes deberán encontrar las estrellas escondidas en la espuma  <p>Shaving Cream and Ice Sensory Play  <small>Play Create Explore</small></p>	<b>Estimulación motora fina</b> Los discentes deberán decorar el robot 	<b>Estimulación táctil</b> Los discentes tocarán las texturas de la espuma y las bolitas  <p>shaving cream and water beads  <b>SENSORY bin</b>  <small>PARENTINSCHOOLS.COM</small></p>	<b>Estimulación motora fina</b> Los discentes deberán derretir el bloque de hielo  <p><b>FROZEN OCEAN</b>  <small>animal rescue</small></p>	<b>Estimulación táctil</b> Los discentes tocarán las texturas de los animales y la espuma  <p><small>EARTH DAY SENSORY PLAY    ACTIVITY WITH SHAVING CREAM</small></p>

Plan Verano Green Babies y Maternos  
 Semana del lunes 20 al viernes 24 de enero

Día	Lunes	Martes	Miércoles	Jueves	Viernes
<b>Bloque mañana</b>	<b>Estimulación táctil</b> Los discentes deberán tocar las texturas de la cajita  <p>Rainbow Tactile Sensory Bin</p>	<b>Estimulación gustativa</b> Los discentes probarán los ingredientes 	<b>Estimulación motora fina</b> Los discentes deberán formar un arcoíris con las pajillas de colores  <p>Sensory Rainbow</p>	<b>Estimulación táctil</b> Los discentes deberán combinar la arena de colores  <p>Sand SENSORY</p>	<b>Estimulación olfatoria</b> Los discentes deberán oler los materiales  <p>Smell Bottles</p>
<b>Bloque tarde</b>	<b>Estimulación auditiva</b> Los discentes harán sonidos con botellas musicales  <p>RAINBOW Sensory Bottles</p> <p>Musical Shakers</p>	<b>Estimulación motora fina</b> Los discentes deberán despegar los limpia pipas 	<b>Estimulación motora fina</b> Los discentes deberán pintar con agua sobre el papel  <p>TODDLER APPROVED ACTIVITIES        Painting with Water</p>	<b>Estimulación motora fina</b> Los discentes pintarán el pan  <p>BREAD PAINTING</p> <p>Edible Paint Recipe</p>	<b>Estimulación gustativa</b> Los discentes probarán los ingredientes 

Plan Verano Green Babies y Maternos

Semana del lunes 27 al viernes 31 de enero

Día	Lunes	Martes	Miércoles	Jueves	Viernes
<b>Bloque mañana</b>	<b>Estimulación táctil</b> Los discentes deberán dibujar figuras y tocarlas 	<b>Estimulación motora fina</b> Los discentes deberán pintar sobre el papel aluminio 	<b>Estimulación visual</b> Los discentes observarán como se pintan los papeles de colores 	<b>Estimulación motora fina</b> Los discentes deberán despegar los animales 	<b>Estimulación gustativa</b> Los discentes probarán los ingredientes 
<b>Bloque tarde</b>	<b>Estimulación táctil</b> Los discentes tocarán las texturas 	<b>Estimulación gustativa</b> Los discentes probarán los ingredientes 	<b>Estimulación táctil</b> Los discentes tocarán las texturas de las bolitas y los animales 	<b>Estimulación táctil</b> Los discentes tocarán las texturas de la arena y los objetos 	<b>Estimulación motora fina</b> Los discentes sacarán las tapas con la cuchara 