

014000 CONEXIONES DWV PARA DRENAJE

DWV FITTINGS FOR DRAINS

CODO DE 90 GRADOS



002-139	#D300 DE 1-1/2"	100
002-147	#D300 DE 2"	50
002-154	#D300 DE 3"	25
002-162	#D300 DE 4"	10

CODO COLA DE 90 GRADOS



003-343	#D302 DE 1-1/2"	100
003-350	#D302 DE 2"	50
003-905	#D302 DE 3"	20
003-913	#D302 DE 4"	10

CODO DE 90 CON TACON



003-327	#D303 DE 3"X2"	25
001-487	#D303 DE 4"X2"	15

CODO REDUCIDO DE 90



005-330	#D329 4" X 3"	25
---------	---------------	----

CODO DE 90 GRADOS RADIO LARGO



006-003	#D304 1-1/2"	50
006-031	#D304 2"	25
016-840	#D304 3"	10
016-857	#D304 4"	5

CODO DE 45 GRADOS




002-196	#D321 DE 1-1/2"	100
002-204	#D321 DE 2"	50
002-212	#D321 DE 3"	20
002-220	#D321 DE 4"	10
010-579	#D321 DE 6"	3

USA

014000 CONEXIONES DWV PARA DRENAJE DWV FITTINGS FOR DRAINS


CODO COLA DE 45 GRADOS		
		
002-238	#D323 DE 1-1/2"	100
002-246	#D323 DE 2"	50
002-253	#D323 DE 3"	20
002-261	#D323 DE 4"	10

CODO DE 22.5 GRADOS		
		
002-279	#D324 DE 1-1/2"	50
002-295	#D324 DE 2"	25
002-303	#D324 DE 3"	20
002-337	#D324 DE 4"	15

CODO CALLE 22.5 GRADOS		
		
014-014	#D326 1-1/2"	50
014-021	#D326 2"	25
141-179	#D326 3"	20
141-186	#D326 4"	10

YE DE COMBINACION		
		
004-580	#D501 3"	10
004-606	#D501 4"	10

YE DE COMBINACION REDUCIDA		
		
141-207	#D502 3" X 2"	10
004-598	#D502 4" X 2"	5
141-312	#D502 4" X 3"	5

YE		
		
004-432	#D600 1-1/2"	50
004-440	#D600 2"	25
004-499	#D600 3"	25
004-507	#D600 4"	5
*** REDUCIDAS ***		
004-614	#D601 3X3X1-1/2	15
004-510	#D601 2X2X1-1/2	25
004-515	#D601 3X3X2	25
004-531	#D601 4X4X2	10
004-523	#D601 4X4X3	10

USA

014000 CONEXIONES DWV PARA DRENAJE DWV FITTINGS FOR DRAINS

DOBLE YE



014-007	#D611 1/1-2"	20
141-214	#D611 2"	20
141-221	#D611 3"	15
004-549	#D611 4"	5

TE DOBLE SANITARIA



004-291	#D428 DE 2"	20
004-341	#D428 DE 3"	25
004-358	#D428 DE 4"	4
004-366	#D429 DE 2 X 1-1/2"	20
004-382	#D429 DE 4"X2"	5

CONECCION PARA DOS LAVABOS



141-200	#D510 2 X 1-1/2" X 1-1/2"	25
---------	------------------------------	----

TE SANITARIA



003-921	#D400 DE 1-1/2"	100
003-939	#D400 DE 2"	35
003-962	#D400 DE 3"	30
003-970	#D400 DE 4"	5
*** REDUCIDAS ***		
003-988	#D401 2X1-1/2X1-1/2	25
004-044	#D401 DE 2X2X1-1/2	50
003-947	2X1-1/2X2	25
004-184	#D401 DE 3"X3"X1-1/2"	20
004-069	#D401 3"X3"X2"	10
004-192	#D401 DE 4"X4"X2"	10
004-200	#D401 DE 4"X4"X3"	10

TE SANITARIA CON SALIDA



141-190	#D416 DE 3X2 LH	10
141-193	#D417 DE 3X2 RH	10
002-485	#D416 DE 4X2 LH	5
003-996	#D417 DE 4X2 RH	5

USA

014000 CONEXIONES DWV PARA DRENAJE DWV FITTINGS FOR DRAINS

TE SANITARIA SALIDA DERECHA Y IZQUIERDA



138-187	#D418 3 X 3 X 3 X 2 X 2	5
011-395	#D418 4 X 4 X 4 X 2 X 2	5

REGISTRO DOBLE



009-662	#D448 4"	5
---------	----------	---

REDUCCION DOBLE WYE HUB PVC CEDULA-40



004-555	#D612-337 DE 3"X1-1/2"	10
---------	------------------------	----

TRAMPA



008-516	#D706 1-1/2"	25
009-688	#D706 2"	20
008-649	#D706 3"	10
008-664	#D706 4"	4

ADAPTADOR MACHO



004-697	#D109 2"	50
---------	----------	----


BUSHING REDUCTOR




008-680	#D107 2"X1-1/2"	50
008-813	#D107 3"X1-1/2"	30
008-839	#D107 3"X2"	30
008-854	#D107 4"X3"	30
009-001	#D107 4"X2"	30

USA


014000 CONEXIONES DWV PARA DRENAJE DWV FITTINGS FOR DRAINS

COPLE		
		
NO. DE ARTICULO	DESCRIPCION	CTD
002-071	#D100 DE 1-1/2"	100
002-089	#D100 DE 2"	100
002-097	#D100 DE 3"	60
002-105	#D100 DE 4"	25

COPLE REDUCIDO		
		
002-113	#D102 DE 2X1-1/2"	25
002-121	#D102 DE 3"X2"	20
006-643	#D102 DE 4"X2"	10
006-858	#D102 DE 4"X3"	10

ADAPTADOR PARA DRENAJE		
		
SEWER X DWV		
004-630	#D118 4" X 4" SPIGOT X HUB	10
004-713	#D118 3" X 3" SPIGOT X HUB	25

ADAPTADOR PARA DRENAJE		
		
004-622	#D117 4" X 3"	20

TAPON MACHO		
		
006-429	#D106 1-1/2"	50
007-864	#D106 2"	50
008-474	#D106 3"	25
008-490	#D106 4"	30
FLUSH		
008-508	#D110 3"	1
008-509	#D110 4"	25

ADAPTADOR PARA REGISTRO		
		
FPT X SP		
142-797	#D105 1-1/2"	50
142-804	#D105 2"	50
006-403	#D105 3"	25
006-411	#D105 4"	10

TE PARA REGISTRO CON TAPA FLUSH		
		
142-944	#D445 3"	10

USA

014000 CONEXIONES DWV PARA DRENAJE DWV FITTINGS FOR DRAINS

ADAPTADOR MACHO PARA TRAMPA (SP X SJ)



009-027	#D113 1-1/2" SP X SJ	50
008-983	#D113 1-1/2 X 1-1/4	75

ADAPTADOR HEMBRA



005-132	#D101 3"	30
005-223	#D101 4"	10

ADAPTADOR MACHO PARA TRAMPA(H X SJ)



009-043	#D104 -015 1-1/2" H X SJ	50
---------	-----------------------------	----

USA