






FUNDACIÓN GAVIRIA VELÁSQUEZ - 800.021.269-6
ESTADO DE SITUACIÓN FINANCIERA COMPARADO A:

	NOTAS	Diciembre 31 de:			NOTAS	Diciembre 31 de:	
		2025	2024			2025	2024
ACTIVO CORRIENTE				PASIVO CORRIENTE			
EFFECTIVO Y EQUIVALENTES DE EFFECTIVO	6	78,926,675	863,623,875				
DEUDORES COMERCIALES Y OTRAS CUENTAS POR COBRAR	7	45,193,578	47,493,918	INSTRUMENTOS FINANCIEROS	11		
Impuestos		1,109,000	1,109,000	Costos y Gastos por pagar		135,447	11,820,442
Industria y Comercio		-	1,703,122	Cesantías consolidadas		17,580,854	29,288,037
Empleados		-	-	Intereses sobre cesantías		2,109,702	3,471,672
Otros		-	-	Vacaciones consolidadas		8,903,554	13,023,816
				Iva por pagar		87,851,000	85,374,000
				Retención en la fuente		786,000	2,719,000
		46,302,578	50,306,040	Acreeedores oficiales		3,982,187	3,658,000
				Retenciones y aportes de nómina		4,779,900	7,391,300
GASTOS PAGADOS POR ANTICIPADO	8	8,272,706	7,025,684	Total cuentas por pagar		126,128,644	156,746,267
TOTAL ACTIVO CORRIENTE		133,501,959	920,955,599	TOTAL DEL PASIVO		126,128,644	156,746,267
				ACTIVOS NETO			
INSTRUMENTOS FINANCIEROS	9			Capital Social	12	1,253,000	1,253,000
Inversiones en CDT - Banco de Occidente		1,942,904,955	1,364,737,108				
Inversiones en CDT - Bancolombia Panamá - USD		8,631,355,079	8,100,056,158				
Fiduocidente		431,303,595				1,253,000	1,253,000
		11,005,563,629	9,464,793,266	FONDOS TEMPORALMENTE RESTRINGIDOS			
				Reserva Asignación Permanente	13	6,397,727,389	5,901,469,794
PROPIEDAD PLANTA Y EQUIPO	10			Reserva Sin restricción		529,886,257	
Terrenos		13,340,017,353	13,340,017,353	Revalorización de Patrimonio		5,696,940,000	5,696,940,000
Edificios		3,409,946,647	3,409,946,647				
Equipo de computación y comunicación		1,073,436	1,932,192	Excedentes del periodo		1,410,817,221	1,263,607,536
						14,035,370,867	13,336,946,817
		16,751,037,436	16,751,896,192				
		(909,655,836)	(825,004,296)	Excedentes Acumulados - Pérdidas ESFA (Efecto Convergencia)		12,817,694,677	12,817,694,677
		15,841,381,600	15,926,891,896				
				TOTAL ACTIVO NETO		26,854,318,544	26,155,894,494
TOTAL NO CORRIENTE		26,846,945,229	25,391,685,162				
TOTAL DEL ACTIVO		26,980,447,188	26,312,640,761	TOTAL PASIVO Y ACTIVO NETO		26,980,447,188	26,312,640,761


JORGE HÚMBERTO ORDÓÑEZ GALLEGO
Representante Legal


MARÍA EUGENIA SUÁREZ MURIEL
Contadora
T.P 103332-T



CINDY VIVIANA SALAZAR CARDONA
Revisora Fiscal
T.P. 217124-T
Ver opinión Adjunta





FUNDACIÓN GAVIRIA VELÁSQUEZ - 800.021.269-6
 ESTADO DE RESULTADOS INTEGRAL
 POR LOS AÑOS TERMINADOS EN:

DICIEMBRE 31 DE:

	NOTAS	2025	2024
INGRESOS , GANANCIAS Y OTRAS			
INGRESOS OPERACIONALES	15	1,926,101,510	1,777,301,894
INGRESOS NO OPERACIONALES		676,803,002	731,562,016
Devoluciones		(192,158.00)	(2,377,000)
EXCEDENTE BRUTO		2,602,712,354.00	2,506,486,910
GASTOS OPERACIONALES			
GASTOS OPERACIONALES		(798,197,628)	(836,362,617)
Gastos Operacionales	14	(1,510,590,799)	(1,436,362,617)
Ejecución Asignación Permanente		712,393,171	600,000,000
EXCEDENTE (PERDIDA)OPERACIONAL		1,804,514,726.00	1,670,124,293
OTROS EGRESOS			
OTROS EGRESOS	14	(387,588,438)	(399,812,006)
Gastos Financieros	14	(6,109,067.00)	(6,704,751)
EXCEDENTES (PÉRDIDA) ANTES DE AJUSTES		1,410,817,221	1,263,607,536
EXCEDENTES (PÉRDIDA) DEL PERIODO		1,410,817,221	1,263,607,536


 JORGE HUMBERTO ORDÓÑEZ GALLEGO
 Representante Legal


 MARÍA EUGENIA SUÁREZ MURIEL
 Contadora
 T.P 103332-T



 CINDY VIVIANA S. LAZAR CARDONA
 Revisora Fiscal
 T.P. 217124-T
 Ver opinión Adjunta

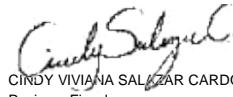


FUNDACIÓN GAVIRIA VELÁSQUEZ - 800.021.269-6
 ESTADO DE CAMBIOS EN EL ACTIVO NETO
 AÑOS TERMINADOS EN 31 DE DICIEMBRE DE:

	EXCEDENTES PERIODO ACTUAL	EXCEDENTES SIN RESTRICCIONES	CAPITAL	REVALORIZACIÓN DE PATRIMONIO	ASIGNACIÓN PERMANENTE	GANANCIAS O PÉRDIDAS ACUMULADOS ESFA	TOTAL
Saldo a diciembre 31/23	978,196,257	-	1,253,000	5,696,940,000	5,998,203,025	12,817,694,677	25,492,286,959
Excedentes periodo anterior	(978,196,256.98)						(978,196,257)
Asignación permanente					978,196,257		978,196,257
Reclasificación excedentes		474,929,487			(474,929,488)		(1)
Ejecución Asignación Permanente					(600,000,000)		(600,000,000)
Otras reservas - Excedente sin restricción		-					-
Ajustes NIIF							-
Excedente ejercicio	1,263,607,536						1,263,607,536
Saldo a diciembre 31/24	1,263,607,536	474,929,487	1,253,000	5,696,940,000	5,901,469,795	12,817,694,677	26,155,894,494
Excedentes periodo anterior	(1,263,607,536)						(1,263,607,536)
Asignación permanente					1,263,607,536		1,263,607,536
Reclasificación excedentes							-
Ejecución Asignación Permanente					(712,393,171)		(712,393,171)
Otras reservas - Excedente sin restricción		54,956,770.00			(54,956,770)		-
Ajustes NIIF							-
Excedente ejercicio	1,410,817,221						1,410,817,221
Saldo a diciembre 31/25	1,410,817,221	529,886,257	1,253,000	5,696,940,000	6,397,727,390	12,817,694,677	26,854,318,544


 JORGE HUMBERTO ORDÓÑEZ GALLEGO
 Representante Legal



 MARÍA EUGENIA SUÁREZ MURIEL
 Contadora
 T.P 103332-T



 CINDY VIVIANA SALAZAR CARDONA
 Revisora Fiscal
 T.P. 217124-T
 Ver opinión adjunta




FUNDACIÓN GAVIRIA VELÁSQUEZ - 800.021.269-6
 ESTADO DE FLUJOS DE EFECTIVO
 POR LOS AÑOS TERMINADOS EN:

	2025	2024
FLUJOS DE EFECTIVO DE ACTIVIDADES DE OPERACIÓN		
Excedentes del periodo	1,410,817,221	1,263,607,536
Depreciación del periodo	84,651,540	84,651,540
Actividades de operación que no afectan el efectivo		
Efectivo generado en la operación	1,495,468,761	1,348,259,076
Costos y Gastos por pagar	(11,684,995)	11,820,442
Vacaciones consolidadas	(4,120,262)	2,933,083
Cesantías consolidadas	(11,707,183)	3,892,216
Intereses sobre cesantías	(1,361,970)	424,173
Iva por pagar	2,477,000	7,706,000
Retención en la fuente	(1,933,000)	220,000
Acreedores oficiales	324,187	1,084,000
Retenciones y aportes de nómina	(2,611,400)	7,391,300
Otros		(7,503,900)
Asignación Permanente	(712,393,171)	(600,000,000)
Subtotal	(743,010,794)	(572,032,686)
Impuestos	-	2,204,000
Deudores corto plazo	4,003,461	7,002,488
Gastos pagados por anticipado	(1,247,022)	(2,371,261)
Subtotal	2,756,439	6,835,227
Flujo de Efectivo Neto Provisto por Actividades de Operación	755,214,406	783,061,617
Actividades de Inversión		
Aumento o disminución de inversiones	(1,540,770,363)	(313,344,220)
Adquisición de propiedad planta y equipo	858,756.00	858,756
Efectivo Neto utilizado por Actividades de Inversión	(1,539,911,607)	(312,485,464)
Aumento neto en Efectivo y Equivalentes	(784,697,201)	470,576,153
Efectivo y Equivalentes de efectivo al comienzo del año	863,623,876	393,047,723
Efectivo y Equivalentes de efectivo al final de año	78,926,675	863,623,876


 JORGE HUMBERTO ORDÓÑEZ GALLEGO
 Representante Legal


 MARÍA EUGENIA SUAREZ MURIEL
 Contadora
 T.P 103332-T


 CINDY VIVIANA SALAZAR CARDONA
 Revisora Fiscal
 T.P. 217124-T
 Ver opinión adjunta