

# DENTAL

## CATALOGUE



### PRODUCING QUALITY GOODS FOR 15 YEARS

We are Producers of quality surgical, dental, beauty and general stainless steel products in singleuse and multiuse types. We guarantee on our products and facilitate our customers with easy return policies.



For more information visit [www.mjwintl.net](http://www.mjwintl.net)



Manufacturer and Exporter of Surgical, Dental and Beauty Instruments

#### Head Office

BI245 88/8 Bara Pathar  
Christian Town, Sialkot  
Pakistan (51310)  
0092 524 264829

#### Branch Office

Flat 1, Kinsale Grange  
57 Langley Park Road,  
Sutton-Surrey SM2-5GZ UK.  
Mob: 00447701084895


#### Contact Details

Email: [info@mjwintl.net](mailto:info@mjwintl.net)  
[mjwinternational2005@gmail.com](mailto:mjwinternational2005@gmail.com)  
Mobile: 0092 321 712 1510  
Mobile: 0092 333 371 3443





## FACTORY OVERVIEW



# INTRODUCTION

for fifteen years MJW Surgical has been supplying the Healthcare Industry with finest quality surgical instruments & innovative products for surgery. With our extensive knowledge and experience in the medical field, our products are specifically designed to offer both exceptional quality and value for money to Healthcare Professionals and Organisations. During the last few years there have been numerous developments within our company, with the introduction of many new innovative products and services to our portfolio, which has allowed MJW Surgical to make a significant impact on the healthcare market. Our head office is based in Sialkot, Pakistan housing all Customer Service and Administrative functions. Additionally, we have an office in the UK covering Europe and the USA. Our range of specialised surgical instrumentation is uniquely manufactured in Sialkot to the highest standards of craftsmanship. Our goal is to continue to develop new, innovative medical products that will enhance the quality of surgical procedures.

### OUR SERVICE COMMITMENT

QUALITY of All surgical instruments and products manufactured and distributed by MJW Surgical conform to the highest European and International Standards with all products bearing the relevant CE mark for their classification.

### GUARANTEE OF SATISFACTION

All products undergo rigorous quality control assessment and are fully guaranteed. Any product proving unsatisfactory in normal use will be replaced or repaired free of charge following inspection.

### VALUE FOR MONEY

We believe our surgical instruments and products to be competitively priced representing excellent value for money. We are happy to offer discounts for contracts.

### QUOTATION SERVICE

We offer a no obligation quotation service whereby we will specify, code and price your requirements using our extensive product library which enables us to cross-reference most products.

### PRODUCT INFORMATION

Sectional catalogues are available for most surgical specialities.

### INNOVATION

Our objective is to work in close conjunction with all medical and nursing personnel to develop new and innovative products and services.



# EXTRACTIVE



786-397  
Fig:2  
obere Schneide - und Eckzähne  
upper laterals and canines  
incisives et canines supérieures  
incisivos y caninos superiores

786-398  
Fig:3  
obere Schneide - und Eckzähne  
upper incisors and canines  
incisives et canines supérieures  
incisivos y caninos superiores

786-399  
Fig:4  
untere Schneide - und Eckzähne  
lower incisors and canines  
incisives et canines inférieures  
incisivos y caninos inferiores

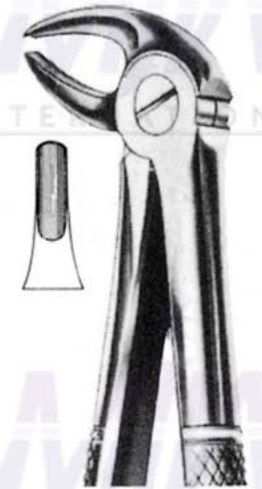
786-396  
Fig:1  
obere Schneide - und Eckzähne  
upper centrals and canines  
incisives et canines supérieures  
incisivos y caninos superiores



786-400  
Fig:7  
obere Prämolaren  
upper premolars  
prémolaires supérieures  
premolares superiores



786-401  
Fig:8  
obere Prämolaren  
lower premolars  
prémolaires inférieures  
premolares inferiores



786-402  
Fig:13  
untere Prämolaren  
lower premolars  
prémolaires inférieures  
premolares inferiores





786-403  
Fig:13S  
untere Prämolaren  
für Kinder  
lower premolars  
for children  
prémolaires inférieures,  
pour enfants  
premolares inferiores,  
para niños

786-404  
Fig:17  
obere Molaren, rechts  
upper molars, right  
molaires supérieures droites  
molares superiores derechos

786-405  
Fig:18  
obere molaren, links  
upper molars, left  
molaires supérieures gauches  
molares superiores izquches



786-406  
Fig:18A  
obere Molaren  
upper molars  
molaires supérieures  
molares superiores



786-407  
Fig:18B  
obere Molaren  
upper molars  
molaires supérieures  
molares superiores

786-408  
Fig:19  
obere dritte Molaren  
upper third molars  
troisièmes molaires supérieures  
terceros molares superiores



786-409  
Fig:20  
untere dritte Molaren  
lower third molars  
troisièmes molaires inférieures  
terceros molares inferiores



786-410  
Fig:21  
untere Molaren  
lower molars  
molaires inférieures  
molares inferiores

786-411  
Fig:22  
untere Molaren  
lower molars  
molaires inférieures  
molares inferiores

786-412  
Fig:22S  
untere Molaren,  
für Kinder  
lower molars,  
for children  
molaires inférieures,  
pour enfants  
molares inferiores,  
para niños



786-413  
Fig:22G  
untere Molaren  
lower molars  
molaires inférieures  
molares inferiores

786-414  
Fig:23  
untere Molaren, rechts  
lower molars, right  
molaires inférieures  
droites  
molares inferiores  
derechos

786-415  
Fig:24  
untere Molaren, links  
lower molars, left  
molaires inférieures  
gauches  
molares inferiores  
izquierdos





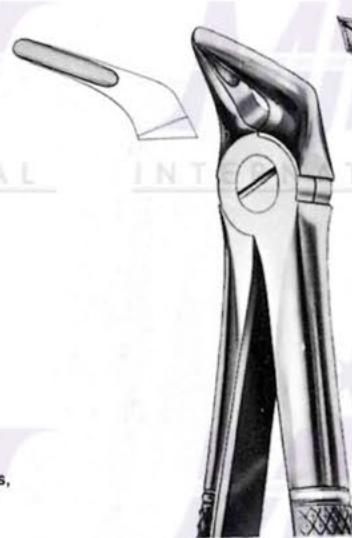
786-416  
Fig:29  
obere Wurzeln,  
upper roots,  
racines supérieures,  
raices superiores,



786-417  
Fig:29S  
obere Wurzeln,  
für Kinder  
upper roots,  
for children  
racines supérieures,  
pour enfants  
raices superiores,  
para niños



786-418  
Fig:30  
obere Wurzeln,  
upper roots,  
racines supérieures,  
raices superiores,



786-419  
Fig:31  
untere Wurzeln,  
lower roots,  
racines inférieures  
raices inferiores



786-420  
Fig:32  
untere Molaren  
lower molars  
molaires inférieures,  
molaresinferiores,



786-421  
Fig:30S  
obere Wurzeln,  
für Kinder  
upper roots,  
for children  
racines supérieures,  
pour enfants  
raices superiores,  
para niños



786-422  
Fig:33  
untere Wurzeln  
lower roots  
racines inférieures  
raices inferiores



786-423  
Fig:33A  
untere Wurzeln  
lower roots  
racines inférieures  
raices inferiores



786-424  
Fig:33B  
untere Wurzeln  
lower roots  
racines inférieures  
raices inferiores



786-425  
Fig:33L  
untere Wurzeln  
lower roots  
racines inférieures  
raices inferiores



786-426  
Fig:37  
obere Schneidezähne  
für Kinder  
upper incisors  
for children  
incisives supérieures,  
pour enfants  
incisivos superiores,  
para niños

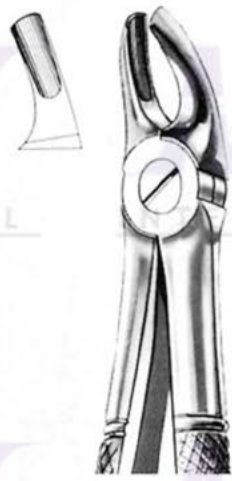


786-427  
Fig:33S  
untere Wurzeln  
für Kinder  
lower roots  
for children  
racines inférieures,  
pour enfants  
raices inferiores,  
para niños





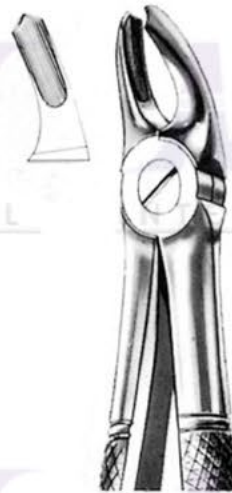
786-428  
Fig:38  
untere Schneide-und  
Eckzähne, für Kinder  
lower incisors and  
canines, for children  
incisives et canines  
inférieures pour enfants  
incisivos y caninos  
inferiores, para niños



786-429  
Fig:39  
obere Molaren,  
für Kinder  
upper molars  
for children  
molaires supérieures  
pour enfants  
molares superiores  
para niños



786-430  
Fig:39R  
obere Molaren rechts,  
für Kinder  
upper molars right,  
for children  
molaires supérieures  
droites, pour enfants  
molares superiores  
derechos, para niños



786-431  
Fig:39A  
obere Molaren,  
für Kinder  
upper molars,  
for children  
molaires supérieures,  
pour enfants  
molares superiores,  
para niños



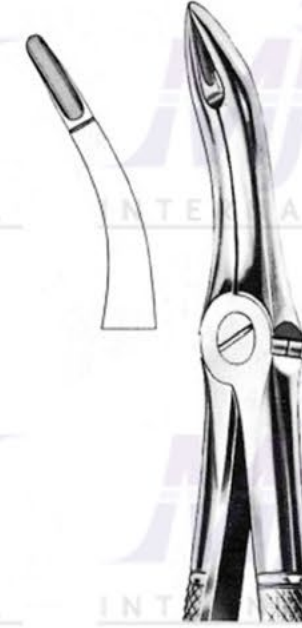
786-432  
Fig:40  
untere Molaren,  
für Kinder  
lower molars,  
for children  
molaires inférieures,  
pour enfants  
molares inferiores,  
para niños



786-433  
Fig:39L  
obere Molaren links  
für Kinder  
upper molars left,  
for children  
molaires supérieures gauches  
pour enfants  
molares superiores izquierdos  
para niños



786-434  
Fig:41  
obere Wurzeln  
upper roots  
racines supérieures  
raices superiores



786-435  
Fig:44  
obere Wurzeln  
upper roots  
racines supérieures  
raices superiores



786-436  
Fig:45  
untere Wurzeln  
lower roots  
racines inférieures  
raices inferiores



786-437  
Fig:48  
untere Wurzeln  
lower roots  
racines inférieures  
raices inferiores



786-438  
Fig:49  
obere Wurzeln  
upper roots  
racines supérieures  
raices superiores



786-439  
Fig:50  
obere Wurzeln  
upper roots  
racines supérieures  
raices superiores





786-440  
Fig:51  
obere Wurzeln,  
upper roots,  
racines supérieures,  
raíces superiores,



786-441  
Fig:51A  
obere Wurzeln,  
upper roots,  
racines supérieures,  
raíces superiores,

786-442  
Fig:51L  
obere Wurzeln,  
upper roots,  
racines supérieures,  
raíces superiores,



786-443  
Fig:52  
obere Wurzeln,  
upper roots,  
racines supérieures,  
raíces superiores,

786-444  
Fig:52A  
obere Zähne und Resektion  
upper teeth and resection  
dents supérieures et résection  
dientes superiores y resección



786-445  
Fig:51S  
obere Wurzeln,  
für Kinder  
upper roots,  
for children  
racines supérieures,  
pour enfants  
raíces superiores,  
para niños



786-446  
Fig:54  
Spaltzange für oben  
Molaren  
for separating upper molars  
à séparer molaires  
supérieures  
para separar molares  
superiores



786-447  
Fig:55  
Spaltzange für obere  
Molaren  
for separating upper molars  
à séparer molaires  
supérieures  
para separar molares  
superiores

786-448  
Fig:56  
Spaltzange für untere  
Molaren  
for separating lower molars  
à séparer molaires  
inférieures  
para separar molares  
inferiores



786-449  
Fig:65R  
obere Molaren, rechts  
upper molars, right  
molaires supérieures  
droites  
molares superiores  
derechos



786-450  
Fig:65L  
obere Molaren, links  
upper molars, left  
molaires supérieures  
gauches  
molares superiores  
izquierdos

786-451  
Fig:67  
obere dritte Molaren  
upper third molars  
troisièmes molaires  
supérieures  
terceros molares  
superiores



786-452  
Fig:67A  
obere dritte Molaren  
upper third molars  
troisièmes molaires  
supérieures  
terceros molares  
superiores





786-454  
Fig:67½L  
obere dritte Molaren, links  
upper third molars, left  
troisième molaires  
supérieures, gauches  
terceros molares  
superiores, izquierdos

786-455  
Fig:68  
untere Wurzeln  
lower roots  
racines inférieures  
raices inferiores

786-456  
Fig:68A  
untere Wurzeln  
lower roots  
racines inférieures  
raices inferiores



786-453  
Fig:67½R  
obere dritte Molaren, rechts  
upper third molars, right  
troisième molaires  
supérieures, droites  
terceros molares  
superiores, derechos

786-457  
Fig:73  
untere Molaren  
lower molars  
molaires inférieures  
molares inferiores

786-458  
Fig:73R  
untere Molaren, rechts  
lower molars, right  
molaires inférieures  
droites  
molares inferiores  
derechos

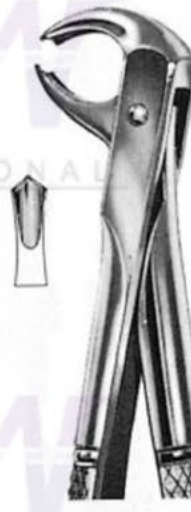
786-459  
Fig:73L  
untere Molaren, links  
lower molars, left  
molaires inférieures  
gauches  
molares inferiores  
izquierdos



786-460  
Fig:73A  
untere Molaren  
lower molars  
molaires inférieures  
molares inferiores



786-461  
Fig:73S  
untere Molaren  
lower molars  
molaires inférieures  
molares inferiores



786-462  
Fig:73B  
untere Molaren,  
für kinder  
lower molars,  
for children  
molaires inférieures,  
pour enfants  
molares inferiores,  
para niños



786-463  
Fig:74  
untere wurzeln  
lower roots  
racines inférieures  
raices inferiores



786-464  
Fig:74D  
untere wurzeln  
lower roots  
racines inférieures  
raices inferiores



786-465  
Fig:73K  
untere Molaren,  
für kinder  
lower molars,  
for children  
molaires inférieures,  
pour enfants  
molares inferiores,  
para niños





786-466  
Fig:74M  
untere wurzein  
lower roots  
racines inférieure  
raices inferiores



786-467  
Fig:74N  
Untere wurzein  
Lower roots  
Racines inférieures  
Raices inferiores



786-468  
Fig:74XN  
untere wurzein und eng-  
stehende Schneidezahne  
lower roots and crowded  
incisors  
racines inférieures et  
incisives surdents  
raices inferiores e incisivos  
supernumerarios



786-471  
Fig:76N  
obere wurzein  
upper roots  
racines supérieures  
raices superiores



786-469  
Fig:75  
untere Pramolaren  
lower Premolars  
Premolaires inférieures  
Premolares inferiores



786-470  
Fig:76  
obere wurzein  
upper roots  
racines supérieures  
raices superiores



786-472  
Fig:76S  
obere wurzein  
upper roots  
racines supérieures  
raices superiores



786-473  
Fig:79  
untere dritte Molaren  
lower third molars  
troisième molaires inférieures  
terceros molares inferiores



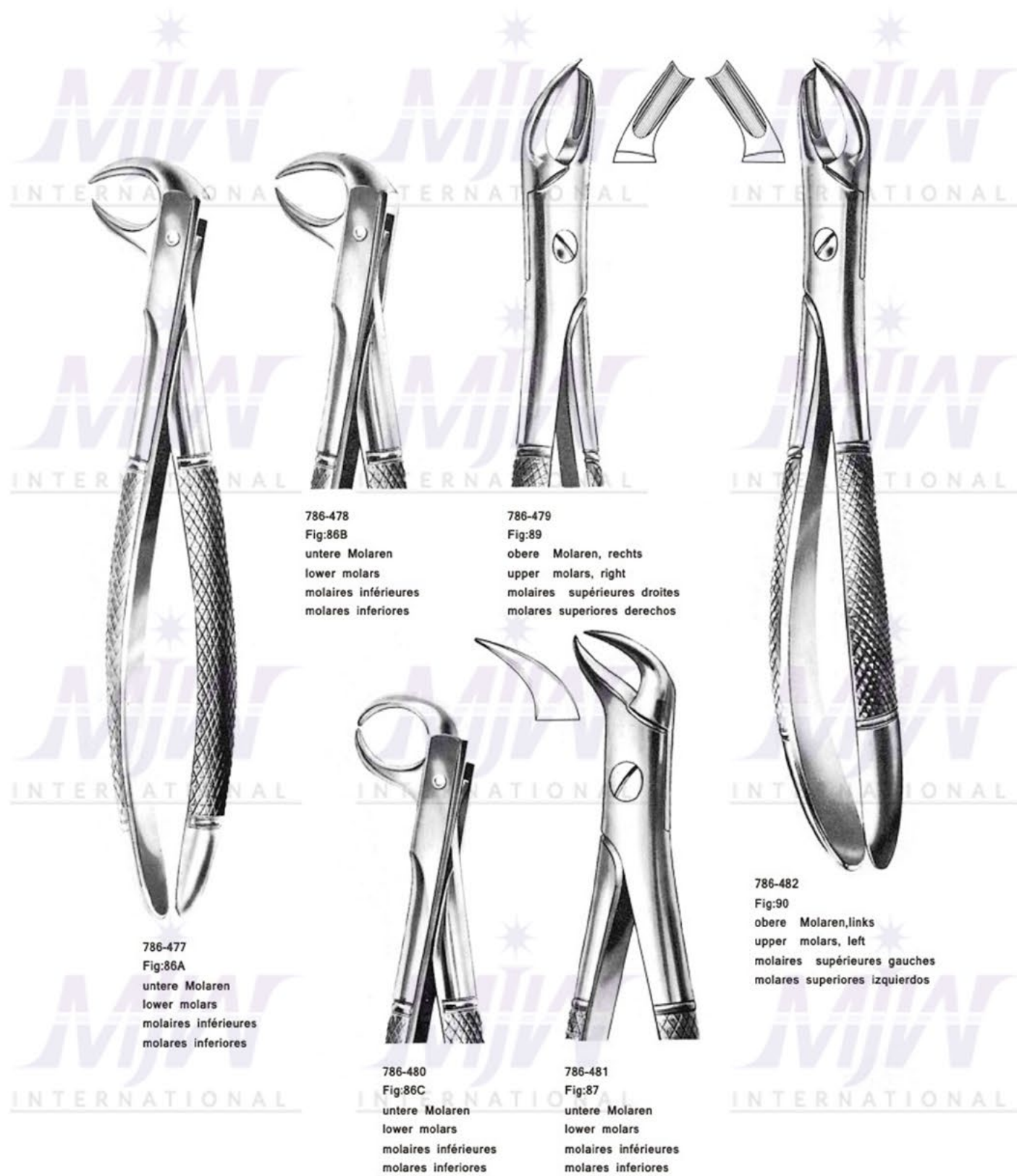
786-475  
Fig:81  
untere pramolaren  
und Wurzein  
lower premolars  
and roots  
prémolaires et racines  
inférieures  
premolares y raices  
inferiores



786-476  
Fig:80  
Molarenwurzein oben  
upper molar roots  
racines de molaires supérieures  
raices de molares superiores

786-474  
Fig:79A  
untere dritte Molaren  
lower third molars  
troisième molaires inférieures  
terceros molares inferiores









786-489  
Fig:99¼  
untere Molaren  
lower molars  
molaires inférieures  
molares inferiores



786-491  
Fig:100  
obere wurzeln  
upper roots  
racines supérieures  
raices superiores



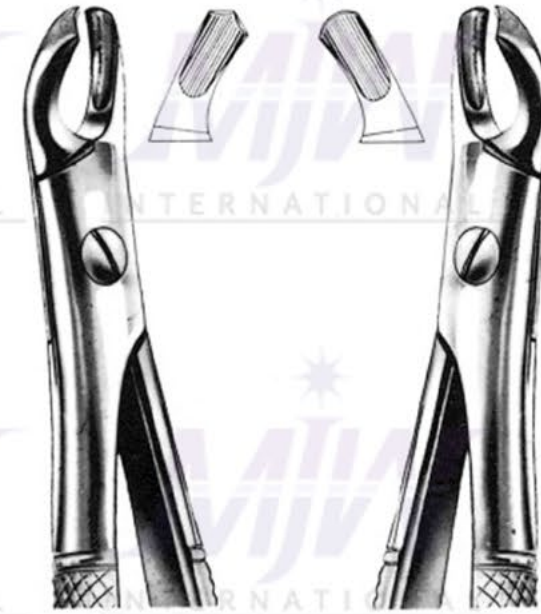
786-492  
Fig:101  
obere Pramolaren und Wurzeln  
upper Premolars and roots  
Premolaires et racines supérieures  
Premolares y raices superiores



786-490  
Fig:99½  
untere Molaren  
lower molars  
molaires inférieures  
molares inferiores



786-494  
Fig:102  
obere Molaren, rechts  
upper molars, right  
molaires supérieures droites  
molares superiores derechos



786-495  
Fig:103  
obere Molaren, links  
upper molars, left  
molaires supérieures gauches  
molares superiores izquierdos



786-496  
Fig:105  
untere Schneidezähne  
lower incisors  
incisives inférieures  
incisivos inferiores



786-497  
Fig:106  
untere Schneidezähne  
lower incisors  
incisives inférieures  
incisivos inferiores



786-498  
Fig:107  
obere Eckzähne  
upper canines  
canines supérieures  
caninos superiores





786-500  
Fig:113  
obere Wurzeln  
upper roots  
racines supérieures  
raíces superiores

786-499  
Fig:112  
obere Wurzeln  
upper roots  
racines supérieures  
raíces superiores



786-502  
Fig:114  
untere Wurzeln  
lower roots  
racines inférieures  
raíces inferiores

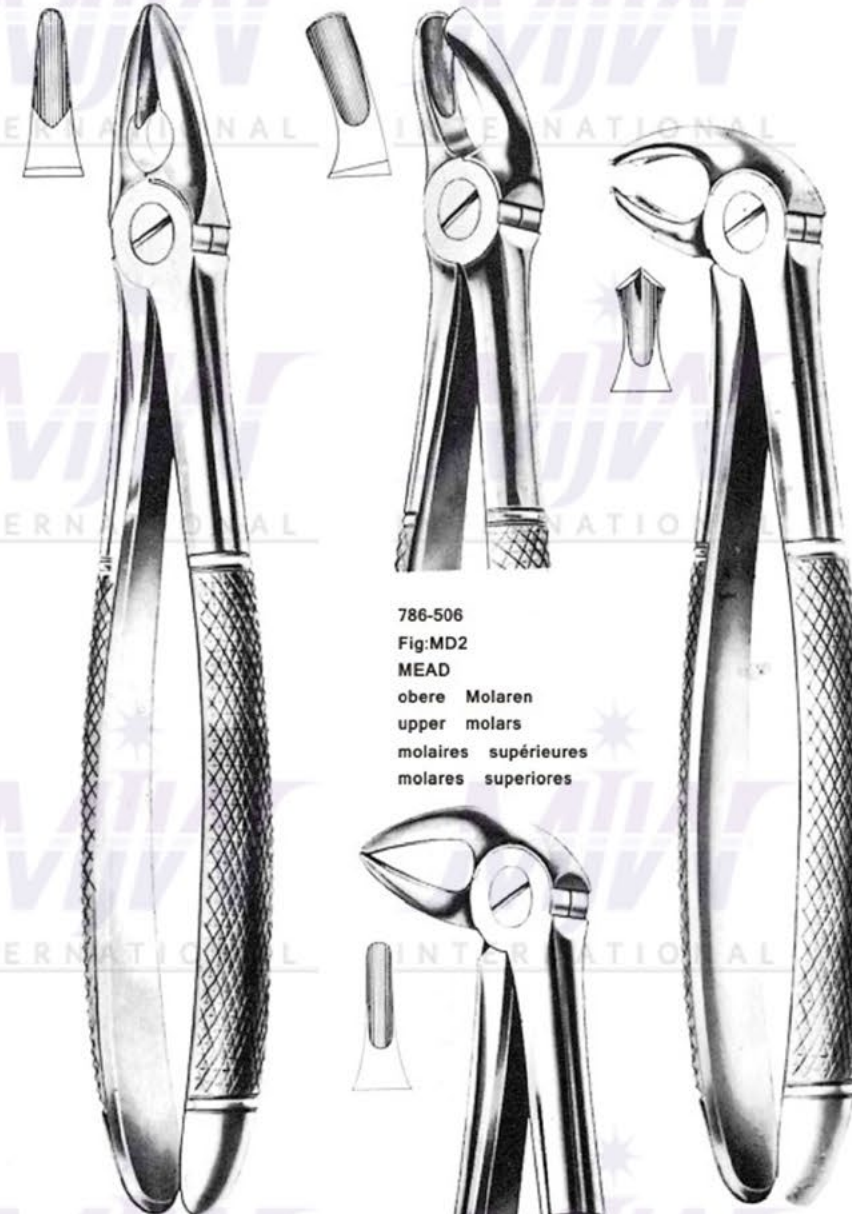
786-503  
Fig:136  
obere Prämolaren und Wurzeln  
upper premolars and roots  
prémolaires et racines supérieures  
premolares y raíces superiores



786-501  
Fig:137  
untere Schneidezähne und Wurzeln  
lower incisors and roots  
incisives et racines inférieures  
incisivos y raíces inferiores



786-504  
Fig:143  
untere Wurzeln  
lower roots  
racines inférieures  
raíces inferiores



786-505  
Fig:MD1  
MEAD  
obere Frontzähne, Wurzeln  
upper anteriors, roots  
incisives, canines,  
racines supérieures  
incisivos, caninos,  
raíces superiores

786-506  
Fig:MD2  
MEAD  
obere Molaren  
upper molars  
molaires supérieures  
molares superiores

786-507  
Fig:MD3  
MEAD  
untere Wurzeln  
lower roots  
racines inférieures  
raíces inferiores

786-508  
Fig:MD4  
MEAD



786-509  
Fig:FELSCH  
obere dritte Molaren  
upper third molars  
troisièmes molaires supérieures  
terceros molares superiores



Extracting Forceps  
Daviers  
Forceps de Extracción

English Pattern  
Forme Anglaise  
Forma Inglesa



Wisdom Extracting Forceps  
Daviers pour dents de sagesse  
Forceps para Cordales



786-510  
untere Molaren  
und Weisheitszähne  
lower molars  
and wisdoms  
molaires et dents  
de sagesse inférieures  
molares y cordales  
inferiores

786-511  
Wurzeln unterer Molaren  
und Weisheitszähne  
lower molar and  
wisdom roots  
racines des molaires et  
dents de sagesse inférieures  
raíces de molares y  
cordales inferiores

786-512  
Wurzeln unterer Molaren  
und Weisheitszähne  
lower molar and  
wisdom roots  
racines des molaires et  
dents de sagesse inférieures  
raíces de molares y  
cordales inferiores

786-513  
untere Schneidezähne  
lower incisors  
incisives inférieures  
incisivos inferiores



786-514  
Fig:22½L  
Molaren und Weisheits-  
zähne unten, links  
lower molars and  
wisdoms, left  
molaires et dents de sagesse  
inférieures, gauches  
molares y cordales inferiores  
lado derecho



786-515  
Fig:22½R  
Molaren und Weisheits-  
zähne unten, rechts  
lower molars and  
wisdoms, right  
molaires et dents de sagesse  
inférieures, droites  
molares y cordales inferiores  
lado derecho

786-516  
Fig:33½L  
Wurzeln unterer molaren  
und Weisheitszähne, links  
lower molar and  
wisdom roots, left  
racines des molaires et dents  
de sagesse inférieures, gauches  
raíces de molares y cordales  
inferiores, izquierdos

786-517  
Fig:33½R  
Wurzeln unterer molaren  
und Weisheitszähne, rechts  
lower molar and  
wisdom roots, right  
racines des molaires et dents  
de sagesse inférieures, droites  
raíces de molares y  
cordales inferiores, derechos





786-518/Busch  
untere Wurzeln  
lower roots  
racines inférieures  
raíces inferiores



786-519/Busch  
untere Wurzeln  
lower roots  
racines inférieures  
raíces inferiores



786-520/Witzel  
obere Wurzeln  
upper roots  
racines supérieures  
raíces superiores



786-521/Klein  
786-522/Klein  
obere Schnidezähne  
upper incisors  
incisives supérieures  
incisivos superiores



786-523/Klein  
786-524/Klein  
obere prämolaren  
upper premolars  
premolaires supérieures  
premolares superiores



786-525/Klein  
786-526/Klein  
obere Wurzeln  
upper roots  
racines supérieures  
raíces superiores

786-527  
mit Feder  
with spring  
avec ressort  
con resorte  
786-528  
ohne Feder  
without spring  
sans ressort  
sin resorte



786-529/Klein  
786-530/Klein  
obere Molaren  
upper molars  
molaires supérieures  
molares superiores



Forceps and tweezers for children  
 Daviers et pinces pour enfants  
 Forceps y pinzas para niños



Root Splinter Forceps  
 Pinces a fragments  
 Pinzas para fragmentos



786-531/Klein  
 786-532/Klein  
 untere Schneidezähne  
 lower incisors  
 incisives inférieures  
 incisivos inferiores



786-533/Klein  
 786-534/Klein  
 untere Molaren  
 lower molars  
 molaires inférieures  
 molares inferiores



786-535  
 mit Feder  
 with spring  
 avec ressort  
 ohne Feder  
 without spring  
 sans ressort  
 sin resorte

786-537/Klein  
 786-538/Klein  
 untere Wurzeln  
 lower roots  
 racines inférieures  
 raíces inferiores



786-539  
 Albrecht  
 786-540  
 Albrecht  
 Milchzähne  
 deciduous teeth  
 dents temporaires  
 dientes temporales



786-541/Witzel  
 untere Wurzeln  
 lower roots  
 racines inférieures  
 raíces inferiores



786-542/Witzel  
 obere Wurzeln  
 upper roots  
 racines supérieures  
 raíces superiores



786-543/Arthur  
 Wurzelfragmente  
 root fragments  
 fragments de racines  
 fragmentos de raíces



786-544/Stieglitz  
 Wurzelfragmente  
 root fragments  
 fragments de racines  
 fragmentos de raíces

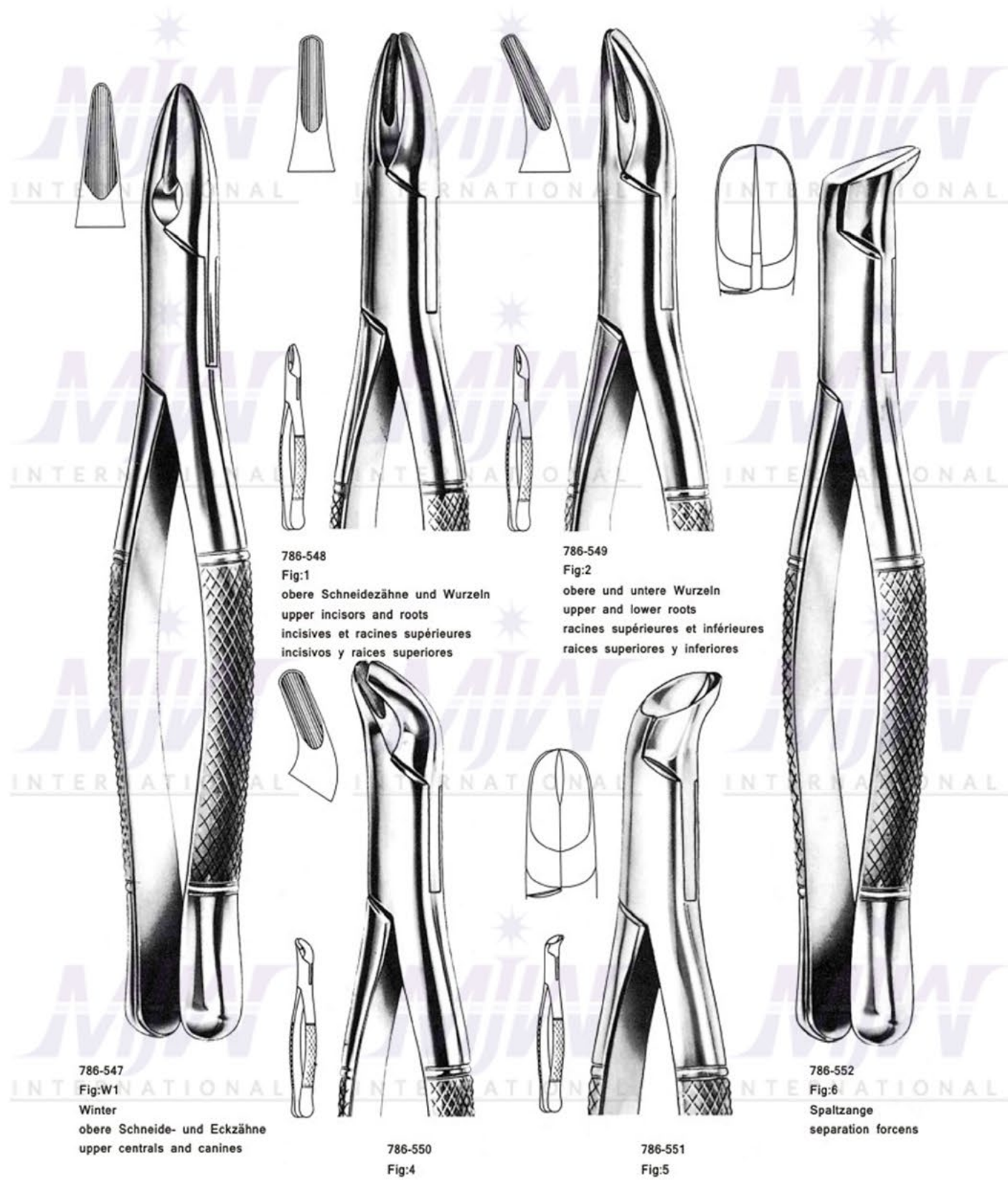


786-545/Stieglitz  
 Wurzelfragmente  
 root fragments  
 fragments de racines  
 fragmentos de raíces

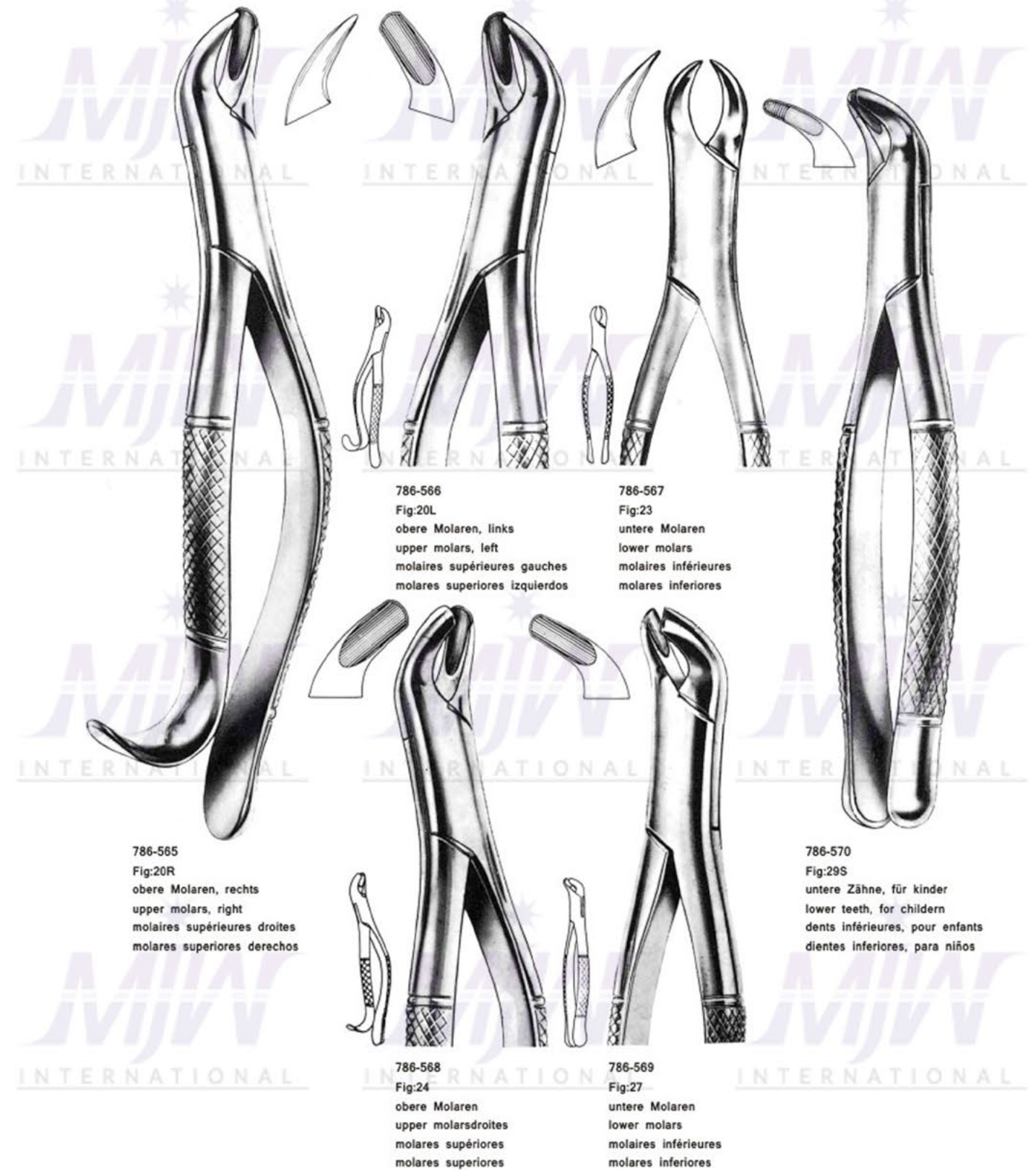
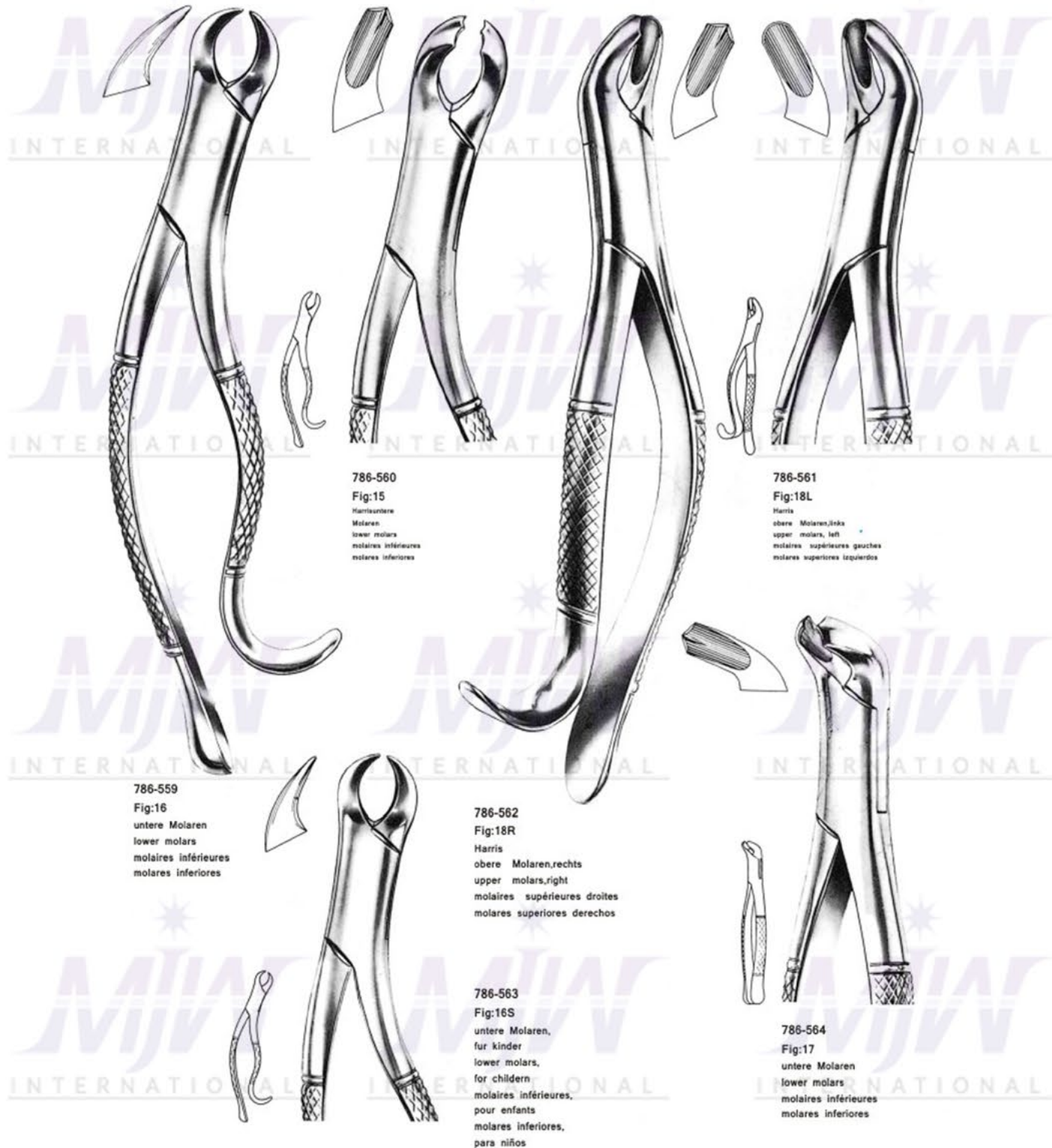


786-546/Raik  
 Wurzelfragmente  
 root fragments  
 fragments de racines  
 fragmentos de raíces

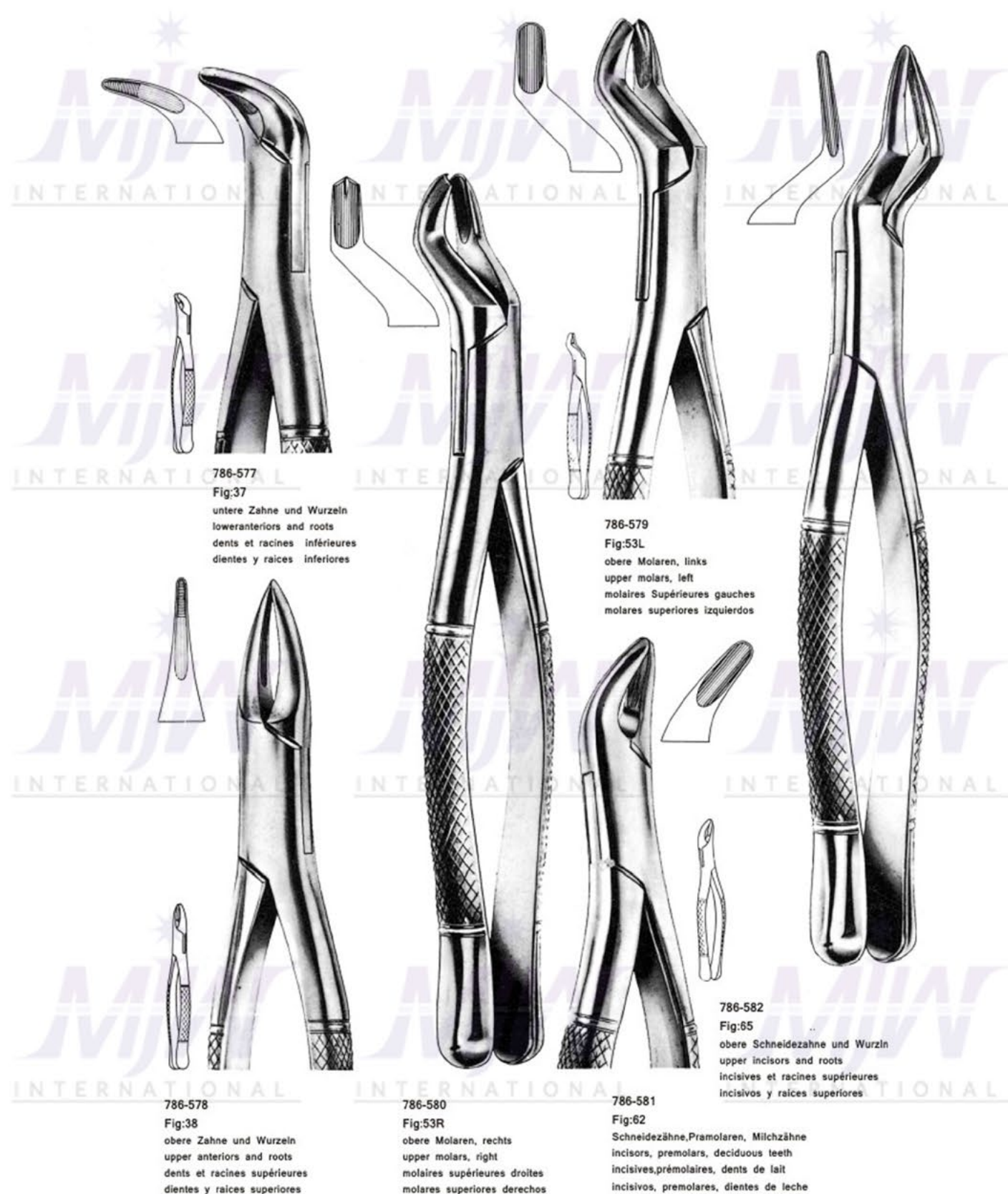





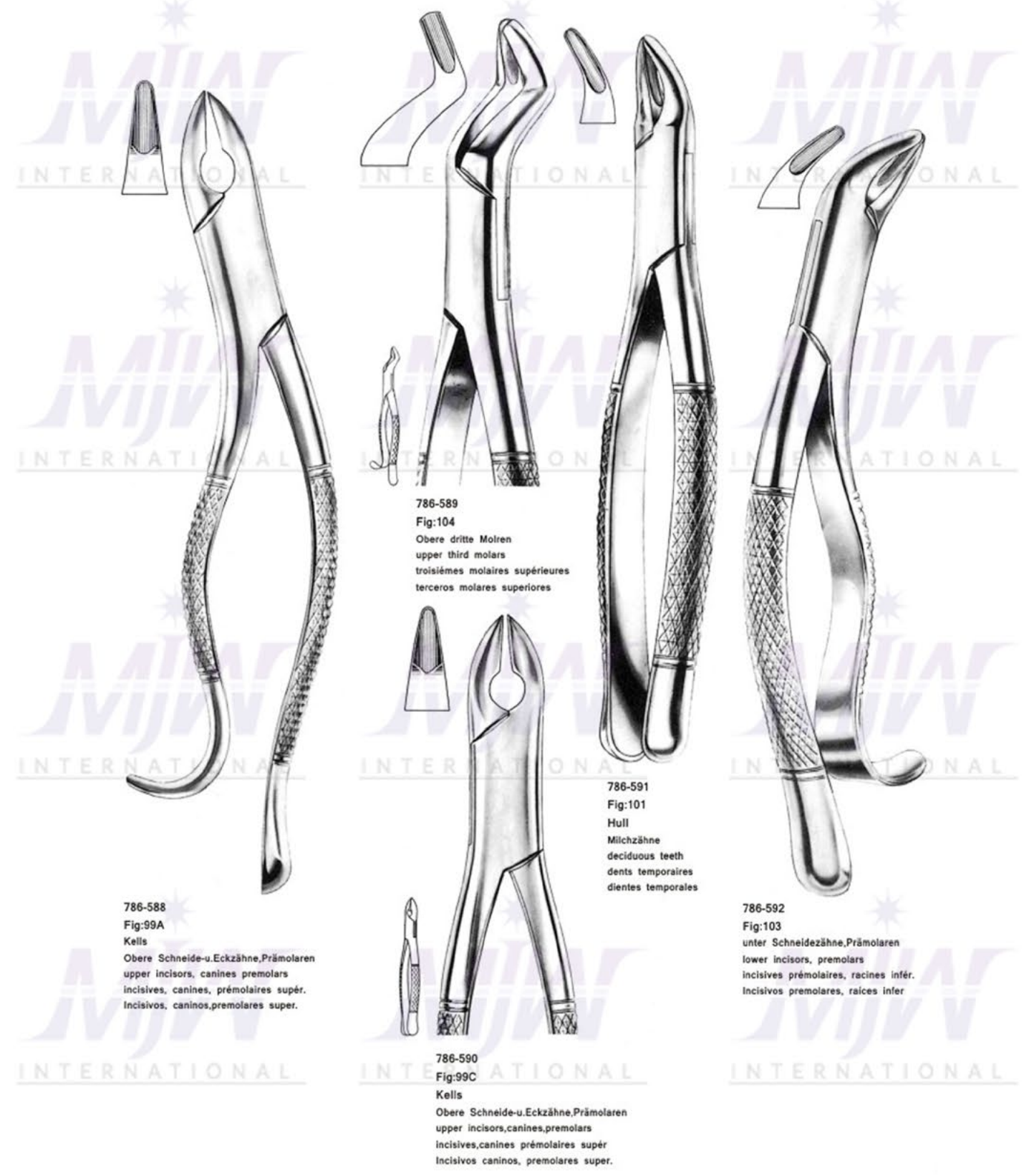




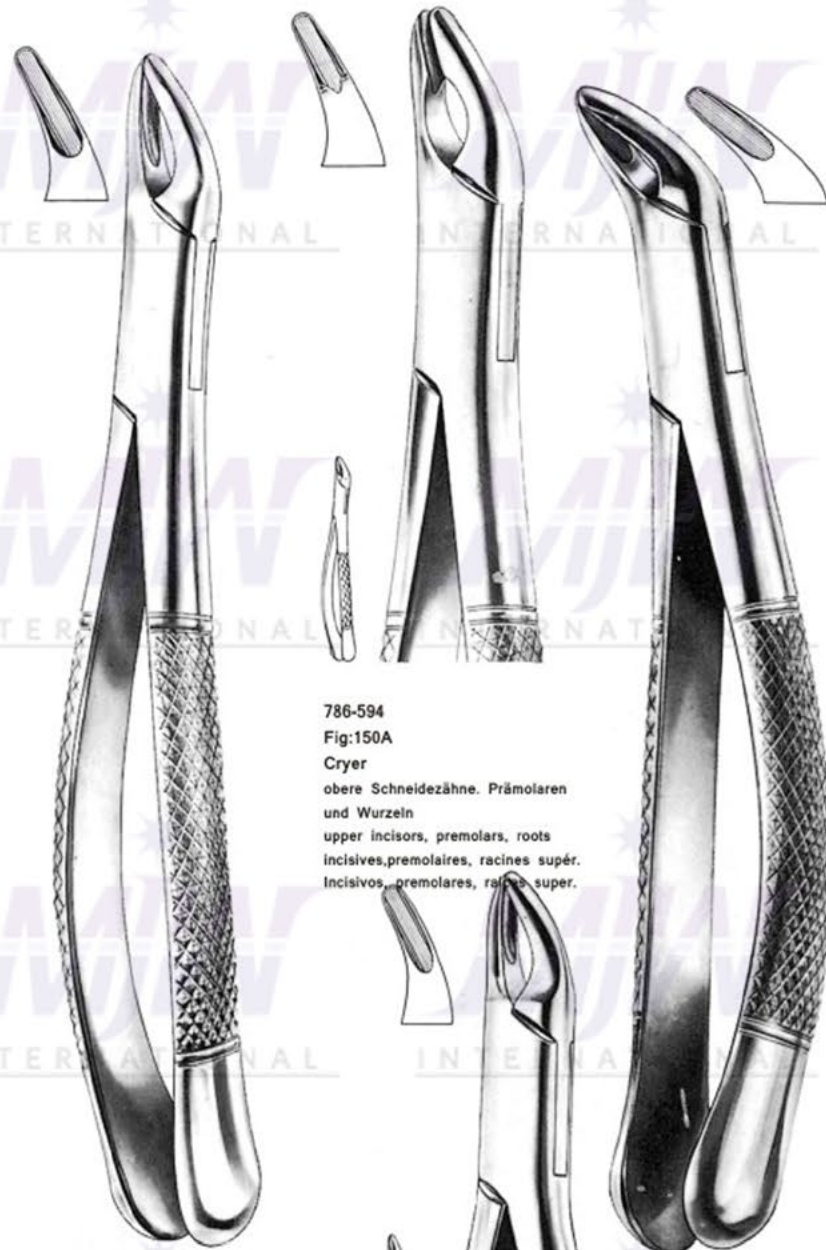












786-594  
Fig:150A  
Cryer  
obere Schneidezähne. Prämolaren  
und Wurzeln  
upper incisors, premolars, roots  
Incisives,premolaires, racines supér.  
Incisivos, premolares, raíces super.

786-593  
Fig:150  
Cryer  
obere Schneidezähne. Prämolaren  
und Wurzeln  
upper incisors, premolars, roots  
Incisivos,premolaires, racines supér.  
Incisivos, premolares, raíces super.



786-595  
Fig:150S  
Cryer  
obere Zähne, für kinder  
upper teeth, for children  
dents supérieures, pour enfants  
dientes superiores, para niños

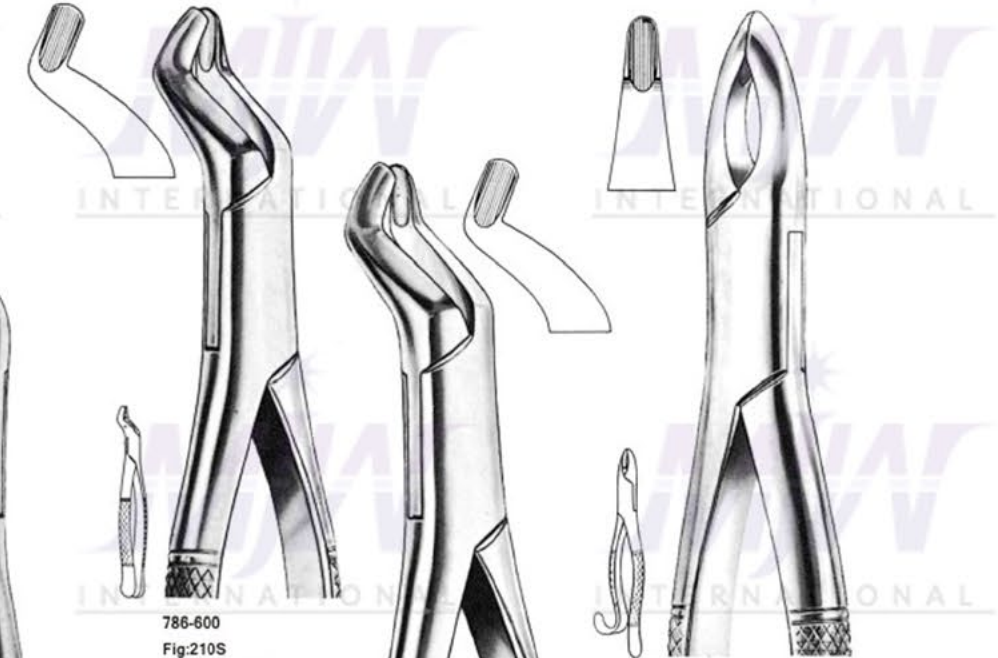
786-596  
Fig:151  
Cryer  
untere Schneidezähne. Prämolaren  
und Wurzeln  
lower incisors, premolars, roots  
Incisivos,premolaires, racines infér.  
Incisivos, premolares, raíces infer.



786-597  
Fig:151A  
Cryer  
untere Schneidezähne. Prämolaren  
und Wurzeln  
lower incisors, premolars, roots  
Incisivos,premolaires, racines infér.  
Incisivos, premolares, raíces infer.



786-598  
Fig:151S  
Cryer  
untere Zähne, für kinder  
lower teeth, for children  
dents inférieures, pour enfants  
dientes inferiores, para niños



786-600  
Fig:210S  
obere dritte Molaren  
upper third molars  
troisième molaires  
supérieures  
terceros molares  
superiores

786-603  
Fig:213  
obere Schneide- und Eckzähne  
upper centrals and canines  
Incisives et canines supérieures  
Incisivos y caninos superiores



786-599  
Fig:203  
untere Schneidezähne und wurzeln  
lower incisors and roots  
Incisivos et racines inférieures  
Incisivos y raíces inferiores



786-601  
Fig:201  
obere Schneide- u Eckzähne, prämolaren  
upper incisors, canines, premolars  
Incisivos, canines prémolaires supér  
Incisivos caninos, premolares super.



786-602  
Fig:210H  
obere dritte Molaren  
upper third molars  
troisième molaires supérieures  
terceros molares superiores



786-604  
Fig:217  
untere Molaren  
lower molars  
molaires inférieures  
molares inferiores





786-605  
Fig:222  
untere dritte Molren  
lower third molars  
troisièmes molaires inférieures  
terceros molares inferiores



786-606  
Fig:286  
Obere Schneidezähne und wurzeln  
upper incisors, and roots  
Incisives, et racines supérieures  
Incisivos, y raíces superiores



786-607  
Fig:287  
Swing  
untere Molaren  
lower molars  
molaires inférieures  
molares inferiores



786-608  
Fig:288  
untere Eckzähne und Prämolaren  
lower canines and premolars  
canines, prémolaires, inférieures.  
Caninos, premolares, inferiores



786-609  
Woodward  
untere Molaren  
lower molars  
molaires inférieures  
molares inferiores



786-610  
Fig:89  
obere Molaren, rechts  
upper molars, right  
molaires Supérieures droites  
molares superiores derechos



786-611  
Woodward  
untere Molaren  
lower molars  
molaires inférieures  
molares inferiores



786-612  
Fig:90  
obere Molaren, links  
upper molars, left  
molaires Supérieures gauches  
molares superiores izquierdos



Extracting Forceps  
Daviers  
Forceps de Extracción

American Pattern  
Forme américaine  
Forma americana



Extracting Forceps  
Daviers  
Forceps de Extracción

with fitting handles  
avec manche d'ajustage  
con mango adaptado a la mano



786-613  
Fig:23S  
untere Molaren  
lower molars  
molaires inférieures  
molares inferiores

786-614  
Fig:17SK  
untere Molaren  
lower molars  
molaires inférieures  
molares inferiores

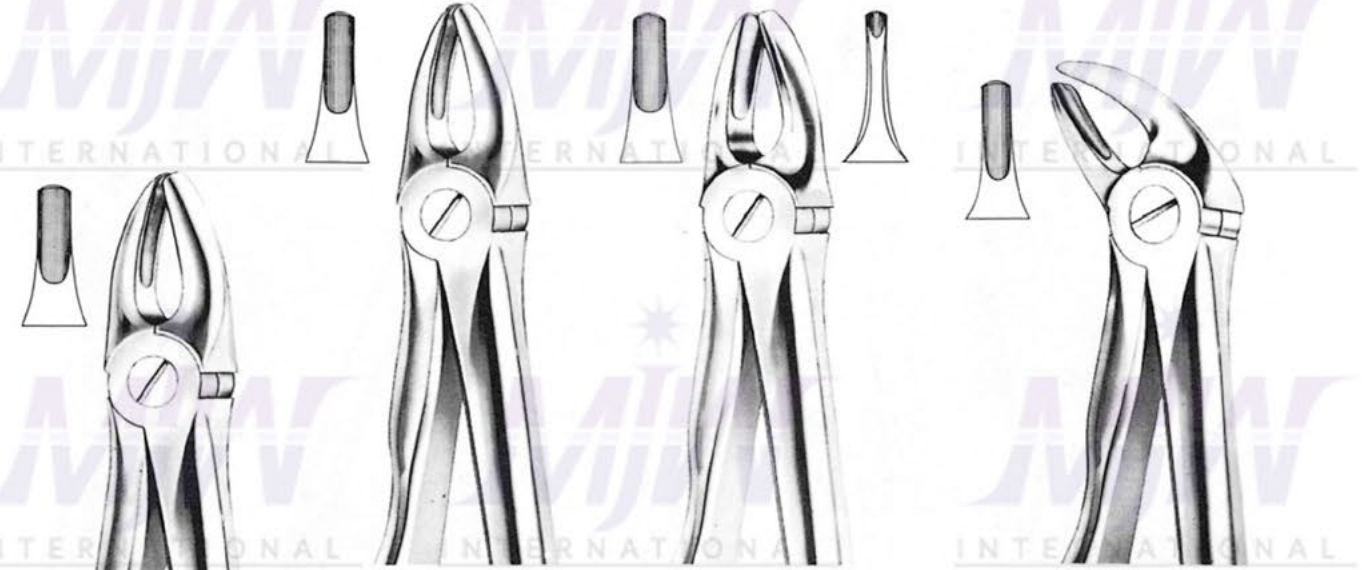
786-616  
Fig:150SK  
obere Zähne und Wurzeln  
upper anteriors and roots  
dents et racines supérieures  
dientes y raíces superiores



786-615  
Fig:23SK  
untere Molaren  
lower molars  
molaires inférieures  
molares inferiores



786-617  
Fig:151SK  
untere Zähne und Wurzeln  
lower anteriors and roots  
dents et racines inférieures  
dientes y raíces inferiores



786-619  
Fig:2  
obere Schneide- und Eckzähne  
upper laterals and canines  
incisives et canines supérieures  
incisivos y caninos superiorse

786-620  
Fig:3  
obere Schneide- und Eckzähne  
upper incisors and canines  
incisives et canines supérieures  
incisivos y caninos superiorse

786-621  
Fig:4  
untere Schneide- und Eckzähne  
lower incisors and canines  
incisives et canines supérieures  
incisivos y caninos superiorse



786-618  
Fig:1  
obere Schneide- und Eckzähne  
upper laterals and canines  
incisives et canines supérieures  
incisivos y caninos superiorse

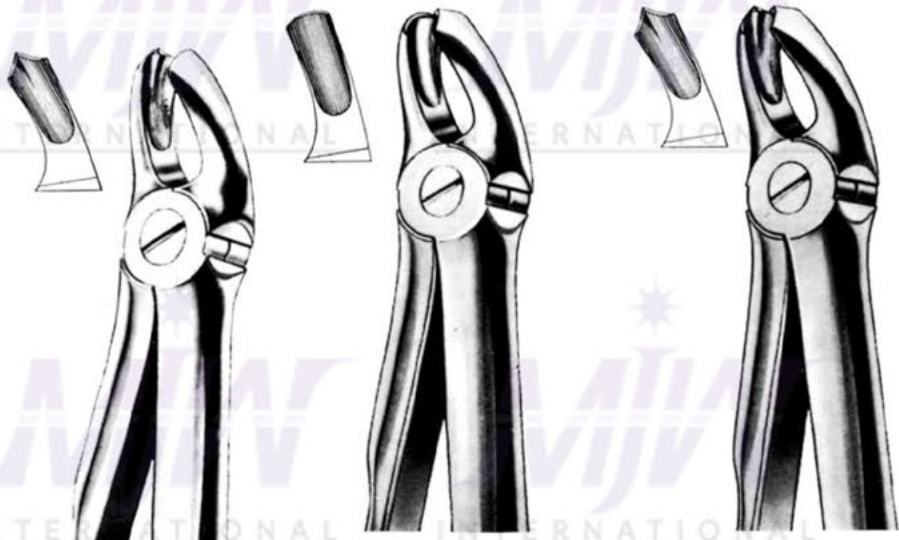


786-622  
Fig:7  
obere Prämolaren  
upper premolars  
prémolaires supérieures  
premolares superiorse

786-623  
Fig:13  
untere Prämolaren  
lower premolars  
prémolaires inférieures  
premolares inferiores

786-624  
Fig:13S  
untere Prämolaren  
für Kinder  
lower premolars,  
for children  
prémolaires inférieures,  
pour enfants  
premolares inferiores,  
para niños





786-626  
 Fig:18  
 obere Molaren. Links  
 upper molars. Left  
 molaires supérieures gauches  
 molares superiores izquierdos

786-627  
 Fig:18A  
 obere Molaren  
 upper molars  
 molaires supérieures  
 molares superiores



786-628  
 Fig:18B  
 obere Molaren  
 upper molars  
 molaires supérieures  
 molares superiores



786-632  
 Fig:29  
 obere Wurzeln  
 upper roots  
 racines supérieures  
 raices superiores



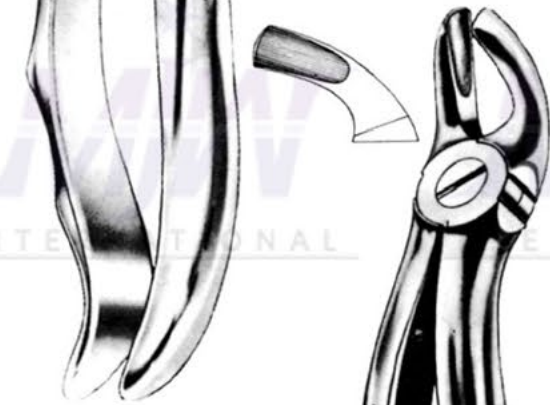
786-633  
 Fig:29S  
 obere Wurzeln,  
 für Kinder  
 upper roots,  
 for children  
 racines supérieures,  
 pour enfants  
 raices superiores,  
 para niños



786-634  
 Fig:30  
 obere Wurzeln,  
 upper roots  
 racines supérieures  
 raices superiores



786-635  
 Fig:30S  
 obere Wurzeln,  
 für Kinder  
 upper roots,  
 for children  
 racines supérieures,  
 pour enfants  
 raices superiores,  
 para niños



786-625  
 Fig:17  
 obere Molaren, rechts  
 upper molars, right  
 molaires Supérieures droites  
 molares superiores derechos



786-629  
 Fig:19  
 obere dritte molaren  
 upper third molars  
 troisièmes molaires  
 supérieures  
 terceros molares  
 superiores



786-630  
 Fig:22  
 obere dritte molaren  
 upper third molars  
 troisièmes molaires  
 supérieures  
 terceros molares  
 superiores



786-631  
 Fig:22S  
 untere Molaren.  
 Für Kinder  
 lower molars,  
 for children  
 Molaires inférieures.  
 Pour enfants  
 molares inferiores.  
 Para niños



786-636  
 Fig:33  
 untere Wurzeln  
 lower roots  
 racines inférieures  
 raices inferiores



786-637  
 Fig:33A  
 untere Wurzeln  
 lower roots  
 racines inférieures  
 raices inferiores



786-638  
 Fig:33B  
 untere Wurzeln  
 lower roots  
 racines inférieures  
 raices inferiores



Extracting Forceps with fitting handles  
 Daviers avec manche d'ajustage  
 Forceps de Extracción con mango adaptado a la mano



Extracting Forceps with fitting handles  
 Daviers avec manche d'ajustage  
 Forceps de Extracción con mango adaptado a la mano



786-640  
 Fig:33S  
 untere Wurzeln,  
 für Kinder  
 lower roots,  
 for children  
 racines inférieures,  
 pour enfants  
 raíces inferiores  
 para niños

786-641  
 Fig:37  
 obere Schneidezähne,  
 für Kinder  
 upper incisors,  
 for children  
 incisives supérieures,  
 pour enfants  
 incisivos superiores  
 para niños



786-642  
 Fig:39  
 obere Molaren,  
 für Kinder  
 upper Molars,  
 for children  
 molaires supérieures,  
 pour enfants  
 molares superiores,  
 para niños



786-643  
 Fig:39A  
 obere Molaren,  
 für Kinder  
 Upper molars,  
 for children  
 molaires supérieures,  
 pour enfants  
 molares superiores,  
 para niños

786-644  
 Fig:39R  
 obere Molaren rechts,  
 für Kinder  
 Upper molars right  
 for children  
 molaires supérieures,  
 droites, pour enfants  
 molares superiores  
 derechos, para niños



786-645  
 Fig:39L  
 obere Molaren links,  
 für Kinder  
 Upper molars left,  
 for children  
 molaires supérieures gauches,  
 pour enfants  
 molares superiores  
 izquierdos, para niños



786-646  
 Fig:51L  
 obere Wurzeln  
 upper roots  
 racines supérieures  
 raíces superiores



786-647  
 Fig:52  
 obere Wurzeln  
 upper roots  
 racines supérieures  
 raíces superiores

786-648  
 Fig:54  
 Spaltzange für obere  
 Molaren  
 for separating upper molars  
 à séparer molaires  
 supérieures'  
 para separar molares  
 superiores

786-649  
 Fig:65R  
 obere Molaren, rechts  
 upper molars, right  
 molaires supérieures  
 droites  
 molares superiores  
 derechos

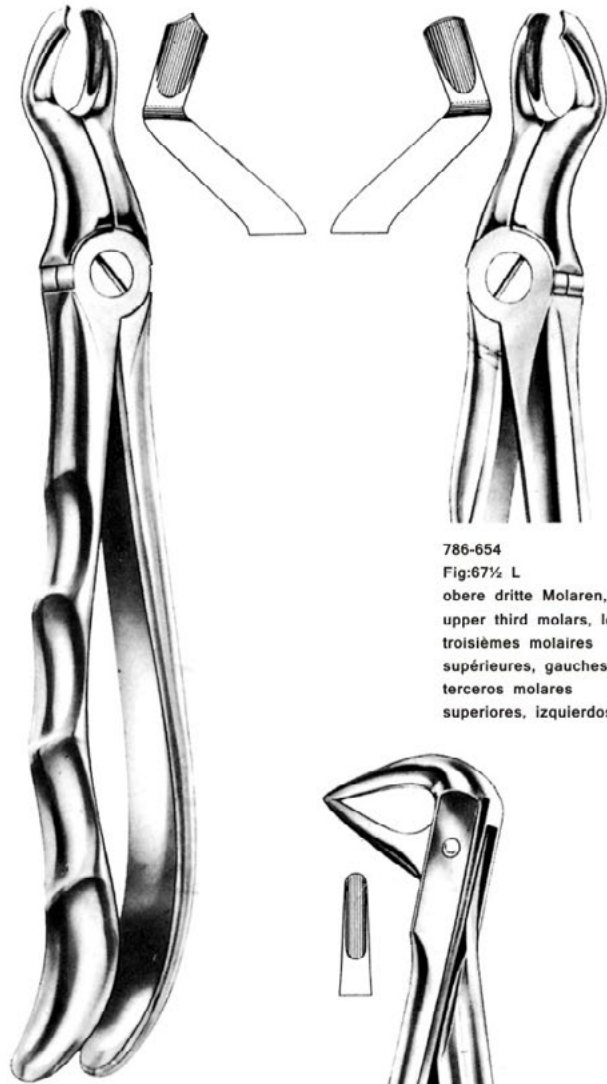


786-650  
 Fig:65L  
 obere Molaren, links  
 upper molars, left  
 molaires supérieures  
 gauches  
 molares superiores  
 izquierdos

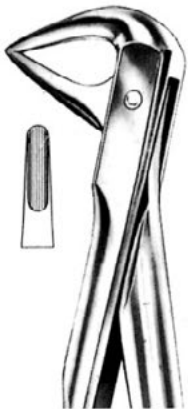
786-651  
 Fig:67  
 obere dritte Molaren  
 upper third molars  
 troisièmes molaires  
 supérieures  
 terceros molares  
 superiores

786-652  
 Fig:67A  
 obere dritte Molaren  
 upper third molars  
 troisièmes molaires  
 supérieures  
 terceros molares  
 superiores





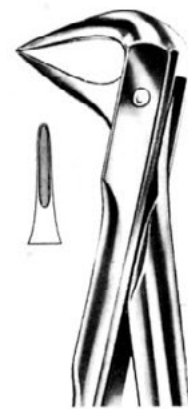
786-653  
 Fig:67 1/2 R  
 obere dritte Molaren, rechts  
 upper third molars, right  
 troisièmes molaires  
 supérieures, droites  
 terceros molares  
 superiores, derechos



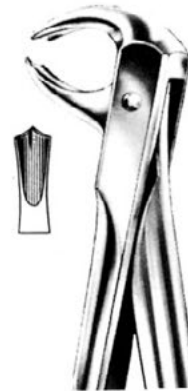
786-657  
 Fig:74M  
 untere Wurzeln  
 lower roots  
 racines inférieures  
 raíces inferiores



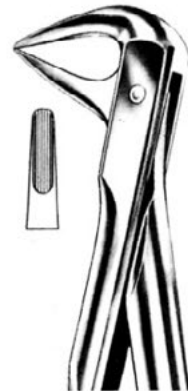
786-658  
 Fig:74N  
 untere Wurzeln  
 lower roots  
 racines inférieures  
 raíces inferiores



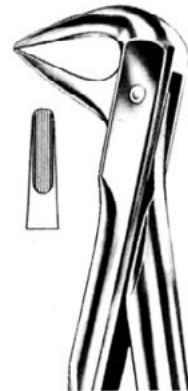
786-659  
 Fig:74XN  
 untere Wurzeln und eng-  
 stehende Schneidezähne  
 lower roots and crowded  
 Incisors  
 racines inférieures et  
 raíces inferiores e incisivos  
 supernumerarios



786-654  
 Fig:67 1/2 L  
 obere dritte Molaren, links  
 upper third molars, left  
 troisièmes molaires  
 supérieures, gauches  
 terceros molares  
 superiores, izquierdos



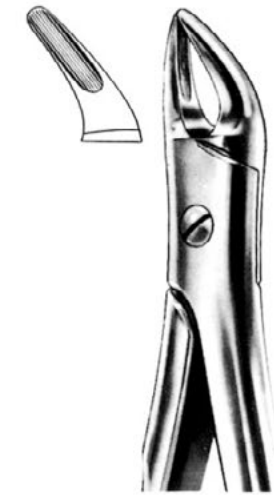
786-655  
 Fig:73  
 untere Molaren  
 lower molars  
 molaires inférieures  
 molares inferiores



786-656  
 Fig:74  
 untere Wurzeln  
 lower roots  
 racines inférieures  
 raíces inferiores



786-660  
 Fig:75  
 untere Prämolaren  
 lower premolars  
 prémolaires inférieures  
 premolares inferiores



786-661  
 Fig:76  
 obere Wurzeln  
 upper roots  
 racines supérieures  
 raíces superiores



786-663  
 Fig:81  
 untere Prämolaren  
 und Wurzeln  
 lower premolars  
 and roots  
 prémolaires et racines  
 inférieures  
 premolares y raíces  
 inferiores



786-662  
 Fig:76N  
 obere Wurzeln  
 upper roots  
 racines supérieures  
 raíces superiores



786-664  
 Fig:79A  
 untere dritte Molaren  
 lower third molars  
 troisièmes molaires inférieures  
 terceros molares inferiores



786-665  
 Fig:79  
 untere dritte Molaren  
 lower third molars  
 troisièmes molaires inférieures  
 terceros molares inferiores



Extracting Forceps with fitting handles  
 Daviers avec manche d'ajustage  
 Forceps de Extracción con mango adaptado a la mano



Extracting Forceps with fitting handles  
 Daviers avec manche d'ajustage  
 Forceps de Extracción con mango adaptado a la mano



786-667 Fig:86B untere Molaren lower molars molaires inférieures molares inferiores

786-668 Fig:86C untere Molaren lower molars molaires inférieures molares inferiores



786-669 Fig:99 untere Molaren lower molars molaires inférieures molares inferiores



786-666 Fig:86A untere Molaren lower molars molaires inférieures molares inferiores

786-670 Fig:99¼ untere Molaren lower molars molaires inférieures molares inferiores

786-671 Fig:136 obere Prämolaren und Wurzeln upper premolars and roots prémolaires et racines supérieures premolares y raíces superiores



786-672 Fig:143 untere Wurzeln lower roots racines inférieures raíces inferiores



786-673 Fig:F1 UPPER UNIVERSAL

786-674 Fig:F2 LOWER UNIVERSAL

786-675 Fig:F3 UPPER ANTERIOR

786-676 Fig:F4 LOWER ANTERIOR

786-677 Fig:F5 LOWER ANTERIOR



786-678 Fig:F6 UPPER 3RD MOLAR

786-679 Fig:F7 LOWER 3RD MOLAR

786-680 Fig:F8 UPPER UNIVERSAL

786-681 Fig:F9 LOWER UNIVERSAL

786-682 Fig:F10 LOWER MOLAR



786-683 Fig:F11 UPPER LEFT MOLAR

786-684 Fig:F12 UPPER RIGHT MOLAR

786-685 Fig:F13 UPPER LEFT MOLAR

786-686 Fig:F14 UPPER RIGHT MOLAR

786-687 Fig:F15 UPPER MOLAR UNIVERSAL



786-688 Fig:F16 UPPER ROOT

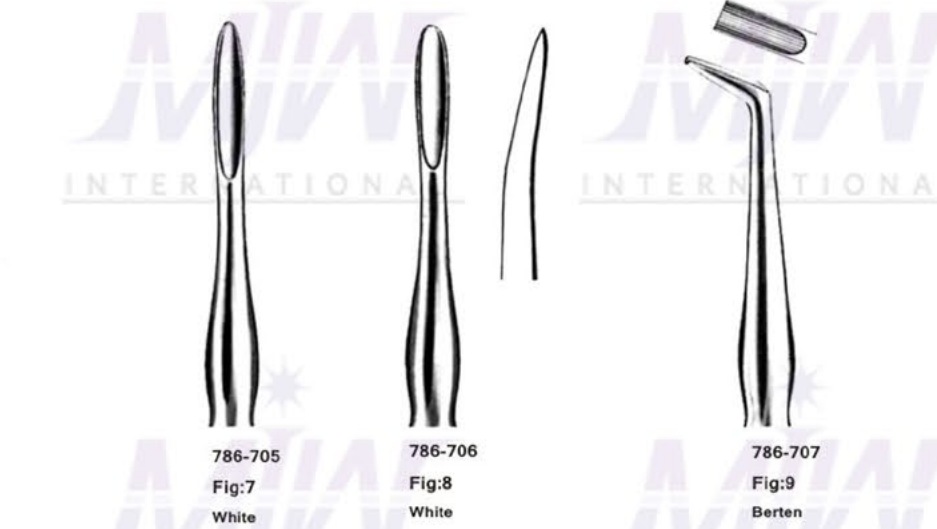
786-689 Fig:F17 LOWER ROOT

786-690 Fig:F18 UPPER ROOT FRAGMENT NARROW

786-691 Fig:F19 LOWER ROOT FRAGMENT NARROW



Luxating Elevator Set Of 7







786-708  
Fig:1



786-709  
Fig:2



786-710  
Fig:3

786-711  
Fig:4



786-714  
Fig:7



786-715  
Fig:8



786-716  
Fig:9



786-717  
Fig:10



786-712  
Fig:5



786-713  
Fig:6



786-718  
Fig:11



786-719  
Fig:12



786-720  
Fig:1



786-721  
Fig:2  
Flohr



786-727  
Fig:8  
Heidbrink



786-733  
Fig:14



786-722  
Fig:3  
Flohr



786-723  
Fig:4  
Flohr



786-724  
Fig:5  
Friedman



786-728  
Fig:9  
Heidbrink



786-729  
Fig:10  
Heidbrink



786-730  
Fig:11



786-734  
Fig:15



786-735  
Fig:16



786-736  
Fig:17



786-725  
Fig:6  
Friedman



786-726  
Fig:7  
Friedman



786-731  
Fig:12



786-732  
Fig:13  
Flohr



786-737  
Fig:18



786-738  
Fig:19  
Lindo-Levien



















786-843  
Fig:1



786-844  
Fig:1



786-845  
Fig:2



786-846  
Fig:1  
Lecluse



786-847  
Fig:1  
Lecluse



786-848  
Fig:2  
Lecluse

Wurzelspitzenheber

Apical Fragment Ejectors  
 Elévateurs à fragments  
 Elevadores para fragmentos



786-850  
Fig:1  
Heidbrink



786-851  
Fig:2  
Heidbrink

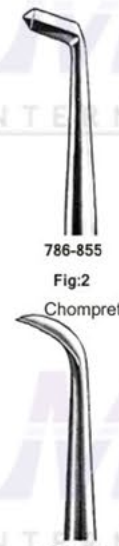
786-852  
Fig:3  
Heidbrink



786-853  
Fig:1  
Chompret  
Syndesmotome  
Syndesmotomes  
Sindesmótomos



786-854  
Fig:1  
Chompret



786-855  
Fig:2  
Chompret

786-856  
Fig:3  
Chompret

786-857  
Fig:4  
Chompret



786-858  
Fig:1  
Winter  
1 L



786-859  
Fig:1  
Winter  
1 L



786-860  
Fig:2  
Winter  
1 R



786-861  
Fig:3  
Winter  
11 L



786-862  
Fig:4  
Winter  
11 R



786-863  
Fig:5  
Winter  
12 L



786-864  
Fig:6  
Winter  
12 R



786-865  
Fig:7  
Winter  
13 L



786-866  
Fig:8  
Winter  
13 R



786-867  
Fig:9  
Winter  
14 L



786-868  
Fig:10  
Winter  
14 R



786-869  
Fig:11  
Mead 1



786-870  
Fig:12  
Mead 2



786-871  
Fig:13  
Mead 3



786-872  
Fig:14  
Mead 4



786-873  
Fig:15  
Mead 9 A



786-874  
Fig:16  
Mead 10 A



786-875  
Fig:17  
Mead 11





## DIAGNOSTIC

