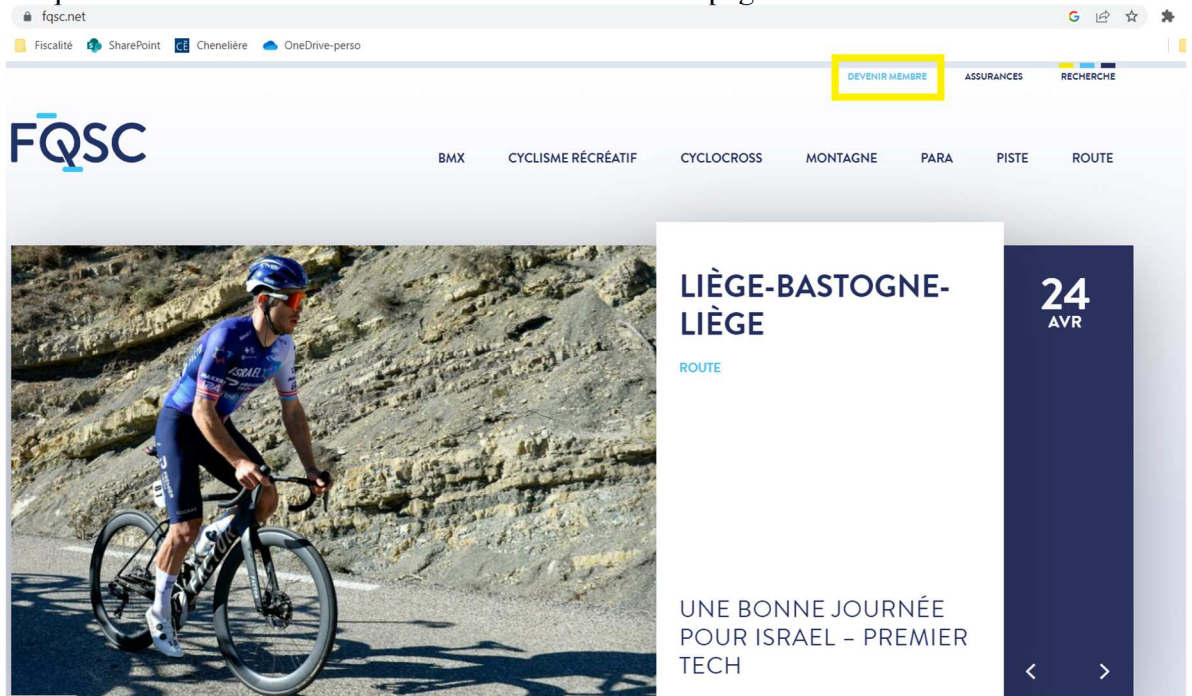
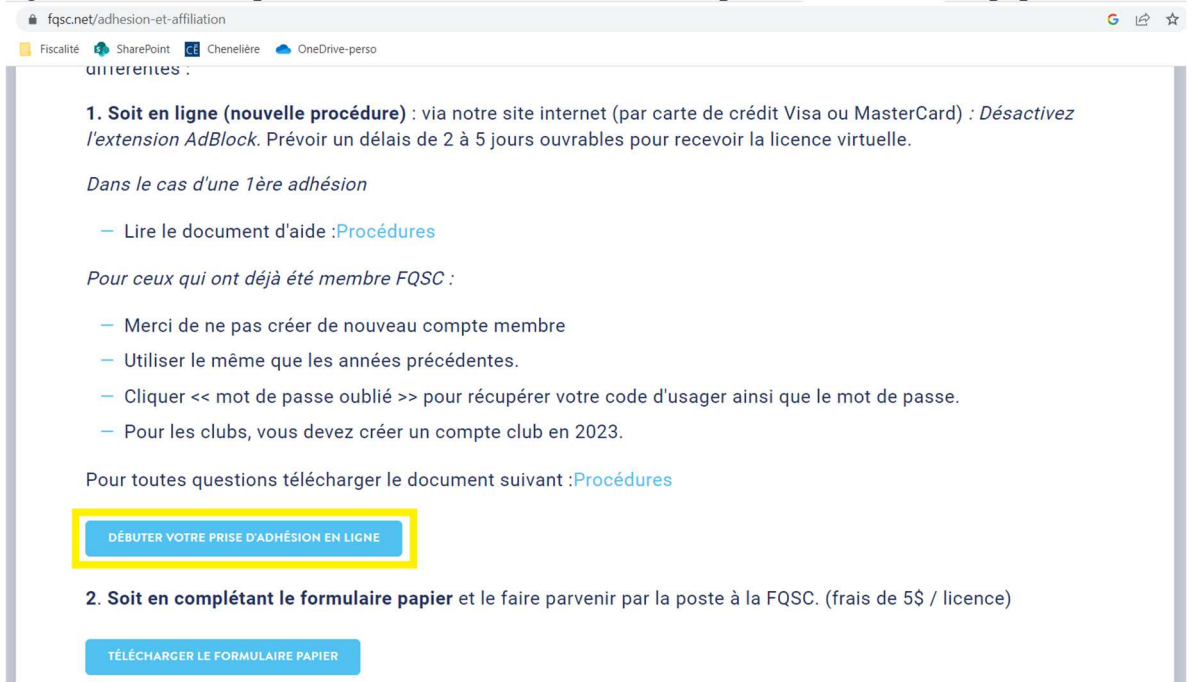


License FQSC


1. Cliquez sur le lien suivant : <https://fqsc.net/>.
2. Cliquez sur « Devenir membre » en haut à droite de la page.



3. Lire les informations et ensuite cliquez sur « Débuter votre prise d'adhésion en ligne ». Il est aussi possible de faire la demande en complétant le formulaire papier.



4. Si c'est votre première fois, créez votre compte en cliquant sur « S'inscrire maintenant ». Si vous avez déjà un compte FQSC, entrez votre code d'utilisateur ainsi que votre mot de passe pour vous connectez.



The image shows the FQSC login page. At the top is the FQSC logo. Below it, the text reads "Entrez votre code d'utilisateur et mot de passe". There are two input fields: "Code d'utilisateur" and "Mot de passe". A blue button labeled "Se connecter" with a right-pointing arrow is below the fields. A red button labeled "Mot de passe oublié ?" is below that. At the bottom, there is a link "S'inscrire maintenant" highlighted in yellow, and another link "Inscrire le club" below it.

5. Lors de l'inscription vous devrez entrer les informations du cycliste ainsi que joindre une photo de type passeport. La photo peut être prise par vous-même, tant qu'elle respecte leur demande. Si vous êtes déjà membre, vous aurez simplement à valider les informations.



The image shows the "FQSC Nouveau membre" registration form. It starts with the FQSC logo and the title "Nouveau membre". Below this is the instruction "Veuillez fournir les renseignements suivants:". The form is divided into several sections:

- Personal Information:** Prénom, Nom, Langue (dropdown menu with "Français" selected), Sexe (dropdown menu), Nationalité (dropdown menu with "CAN, CANADA" selected).
- Adresse actuelle:** No App., Adresse, Ville, Code postal.
- Âge:** Naissance (date field with format JJ-MM-AAAA).
- Communication:** Téléphone (Principal and Secondaire), Courriel.
- Urgence:** Contact en urgence, Téléphone en urgence.
- Photo passeport:** A section with a photo icon, a "Maximum 1 Mo" label, and an "Insérer une photo" button. Below the icon are instructions: "Photo de format passeport : - les photos doivent être prises sur un fond blanc ou de couleur pâle. - le requérant doit avoir une expression faciale neutre. - les photos doivent être un gros plan de la tête et des épaules. - les yeux doivent être ouverts et clairement visibles. - les photos doivent être claires, bien définies et bien centrées."

At the bottom, there is a checkbox with the text: "Dans le but de respecter la nouvelle loi canadienne anti-pourriel C28, nous vous demandons de bien vouloir confirmer votre consentement à recevoir nos communications courriel."

6. Cliquez sur « Nouvelle adhésion » et ensuite « Vélo de montagne ».

Choix secteur

- Route et piste →
- Vélo de montagne →**
- BMX →
- Paracyclisme →
- Récréatif →
- Autres →

Nouvelle adhésion

7. Cliquez sur « Choisir un club ».

Club Choix du club

Secteur Vélo de montagne

Êtes-vous indépendant? **OUI** OU Trouver votre club dans la liste de la FQSC

Oui **Choisir un club**

8. Choisissez le club « Vélo-XTRM Amos », tout au bas de la liste.

Club Secteur Vélo de montagne

Sélection d'un club FQSC Je ne trouve pas mon club Autre club

Nom du club		
Sarto	Victoriaville	Choisir
SAS Dalton Ford	Québec	Choisir
SIBOIRE QuiRoule	St-Denis de Brompton	Choisir
Skinouk	Gatineau	Choisir
Technolodge	Morin Heights	Choisir
TOYOTA ST EUSTACHE	Morin Heights	Choisir
Vélo 2 Max St-Félicien	St-Félicien	Choisir
Vélo Charlevoix	Baie St-Paul	Choisir
Vélo Extrême Saint-Raymond	St-Raymond	Choisir
Vélo Pays D'en Haut/S4 Suspension	Morin Heights	Choisir
Velo-Action de Rouyn-Noranda	Rouyn-Noranda	Choisir
Vélo-XTRM Amos	Trécesson	Choisir
VELOGAMIK	Chibougamau	Choisir

9. Inscrire le groupe sportif auquel vous faites partie, sinon cliquez sur « Non ».

Club Groupe sportif

Faites-vous partie d'un groupe sportif? **Non**

Groupe sportif UCI
Nom de groupe UCI

Groupe sportif national
Nom de groupe NAT

Valider groupe sportif

10. Sélectionner la catégorie « Cross-Country » afin que la licence vous couvre pour les courses de la Coupe du Nord.

Adhésion Vélo de montagne
Club Vélo-XTRM Amos

Suivant

Sélectionner	Catégorie	Prix
<input type="checkbox"/>	Cross-Country	
<input type="checkbox"/>	Récréatif (non compétitif) -	

11. Il vous reste seulement à vérifier les informations, lire et accepter les risques, lire et accepter les conditions et finalement « Approuver » l'adhésion. Vous pouvez faire la demande d'une carte physique moyennant un frais de 15\$ à cette étape. Sinon vous recevrez votre carte virtuelle dans un délai de 2 à 5 jours ouvrables.
12. Dans le cas où votre enfant fait du vélo de route ou autre sport nécessitant une licence FQSC, c'est à cette dernière étape que vous pouvez ajouter une autre catégorie, en cliquant sur « + Autre catégorie » en haut à droite. En l'effectuant en même temps, vous pourrez bénéficier d'un rabais.

*Pour toutes questions, n'hésitez pas à contacter le club
via la page Facebook Club Vélo-XTRM Amos.*