

# GRAHAM COUNTY GDP SUMMARY DASHBOARD

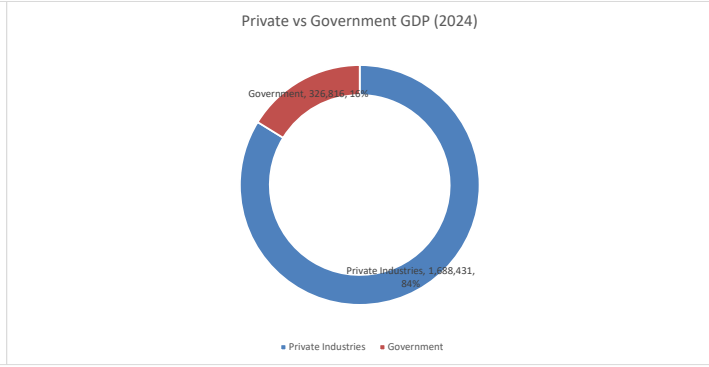
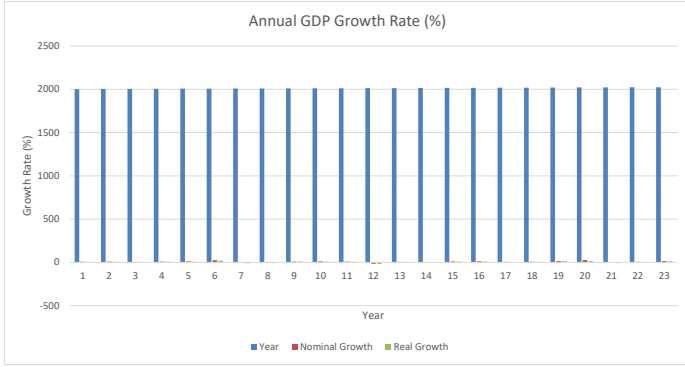
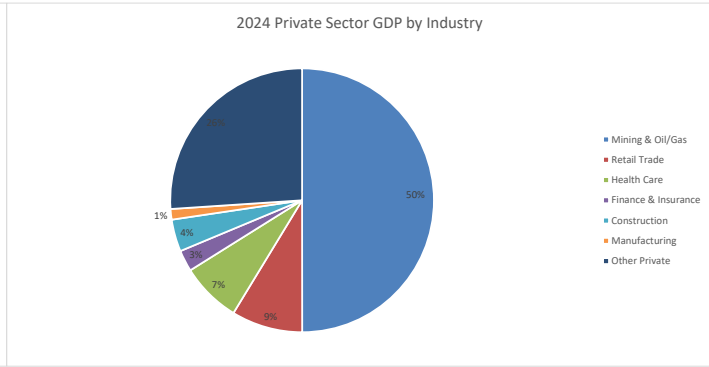
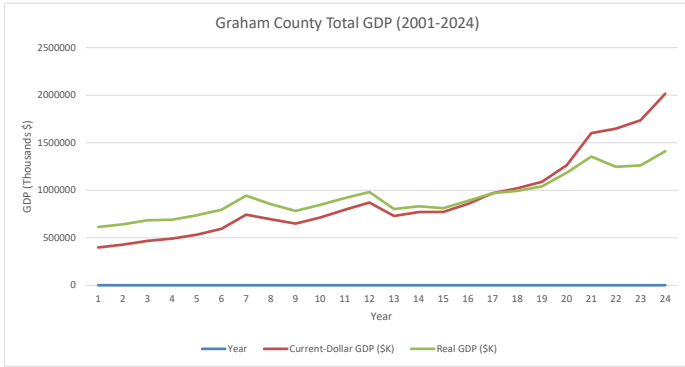
Year	Current-Dollar GDP (\$K)	Real GDP (\$K)
2001	399,139	614,136
2002	428,244	642,306
2003	468,779	684,714
2004	492,985	691,179
2005	533,924	737,627
2006	595,526	795,082
2007	743,289	943,982
2008	695,406	855,148
2009	650,591	782,667
2010	714,008	847,363
2011	795,750	918,380
2012	870,467	982,410
2013	730,259	802,932
2014	771,699	831,679
2015	773,149	811,938
2016	856,926	889,529
2017	970,128	970,128
2018	1,020,464	993,239
2019	1,089,889	1,041,466
2020	1,263,915	1,184,153
2021	1,601,475	1,353,995
2022	1,647,513	1,247,525
2023	1,736,107	1,261,848
2024	2,015,248	1,410,668

2024 GDP by Major Sector	
Sector	GDP (\$K)
Mining & Oil/Gas	844,070
Retail Trade	147,244
Health Care	124,755
Finance & Insurance	44,186
Construction	66,429
Manufacturing	21,898
Other Private	439,849

Annual GDP Growth (%)		
Year	Nominal Growth	Real Growth
2002	7.3	4.6
2003	9.5	6.6
2004	5.2	0.9
2005	8.3	6.7
2006	11.5	7.8
2007	24.8	18.7
2008	-6.4	-9.4
2009	-6.4	-8.5
2010	9.7	8.3
2011	11.4	8.4
2012	9.4	7.0
2013	-16.1	-18.3
2014	5.7	3.6
2015	0.2	-2.4
2016	10.8	9.6
2017	13.2	9.1
2018	5.2	2.4
2019	6.8	4.9
2020	16.0	13.7
2021	26.7	14.3
2022	2.9	-7.9
2023	5.4	1.1
2024	16.1	11.8

Private vs Government GDP (2024)	
Category	GDP (\$K)
Private Industries	1,688,431
Government	326,816

KEY METRICS	
Metric	Value
2024 Total GDP (\$K)	2,015,248
2001 Total GDP (\$K)	399,139
Total Growth (2001-2024)	404.9%
Average Annual Growth	7.7
Peak GDP Year	2024
2024 Real GDP (\$K)	1,410,668
Mining Share of GDP (2024)	41.9%
Private Sector Share (2024)	83.8%



**Notes:**  
 • GDP values are in thousands of dollars. Current-dollar GDP is nominal (not inflation-adjusted); Real GDP is in chained 2017 dollars.  
 • (D) values in source data indicate data withheld to avoid disclosure of confidential information.  
 • Source: U.S. Bureau of Economic Analysis

**GRAHAM COUNTY CURRENT-DOLLAR GROSS DOMESTIC PRODUCT (GDP)**

	2001	2002	2003	2004	2005	2006	2007	2008	2009	2010	2011	2012	2013	2014	2015	2016	2017	2018	2019	2020	2021	2022	2023	2024
<b>All Industry total</b>	<b>399,139</b>	<b>428,244</b>	<b>468,779</b>	<b>492,985</b>	<b>533,924</b>	<b>595,526</b>	<b>743,289</b>	<b>695,406</b>	<b>650,591</b>	<b>714,008</b>	<b>795,750</b>	<b>870,467</b>	<b>730,259</b>	<b>771,699</b>	<b>773,149</b>	<b>856,926</b>	<b>970,128</b>	<b>1,020,464</b>	<b>1,089,889</b>	<b>1,263,915</b>	<b>1,601,475</b>	<b>1,647,513</b>	<b>1,736,107</b>	<b>2,015,248</b>
<b>Private Industries</b>	<b>288,482</b>	<b>299,058</b>	<b>332,156</b>	<b>350,467</b>	<b>378,856</b>	<b>415,309</b>	<b>552,679</b>	<b>494,623</b>	<b>451,862</b>	<b>505,575</b>	<b>588,996</b>	<b>655,672</b>	<b>508,700</b>	<b>546,367</b>	<b>542,636</b>	<b>615,768</b>	<b>719,664</b>	<b>765,728</b>	<b>828,425</b>	<b>995,026</b>	<b>1,303,979</b>	<b>1,349,747</b>	<b>1,415,144</b>	<b>1,648,431</b>
Agriculture, forestry, fishing and hunting	(0)	6,005	(0)	13,698	10,460	18,878	36,661	17,838	22,098	(0)	(0)	8,397	17,322	9,719	13,595	10,509	(0)	9,484	15,634	19,391	37,545	10,838	13,194	(0)
Mining, quarrying, and oil and gas extraction	0	0	4,315	4,724	7,350	23,434	135,727	15,722	11,202	15,773	16,115	12,994	10,642	11,325	7,965	150,259	276,164	308,491	351,680	455,372	745,880	713,309	681,185	844,070
Utilities	2,582	2,679	2,569	2,687	2,798	3,439	4,195	4,789	4,389	(0)	4,707	4,802	4,774	5,358	5,696	7,048	(0)	12,313	17,153	17,778	14,477	12,218	12,154	(0)
Construction	12,715	18,942	16,636	12,432	24,994	25,675	28,227	34,064	22,437	(0)	(0)	33,942	32,374	22,232	19,024	23,911	27,494	30,712	27,494	30,712	37,040	36,441	38,722	44,750
Manufacturing	11,542	12,551	13,176	16,679	19,922	20,717	18,988	15,153	13,997	15,802	13,546	14,479	14,902	14,588	15,734	15,922	16,772	16,541	20,192	20,152	18,616	20,612	21,898	(0)
Durable goods manufacturing	2,082	1,570	2,163	2,453	(0)	3,952	3,843	1,039	1,378	1,423	1,387	(0)	2,010	1,645	3,373	1,985	3,885	3,885	4,663	(0)	(0)	(0)	(0)	6,207
Nondurable goods manufacturing	9,460	10,981	11,013	14,226	(0)	16,766	15,045	12,640	14,114	12,619	14,378	12,158	(0)	12,892	12,939	12,341	12,301	12,787	12,656	15,229	(0)	(0)	(0)	15,691
Wholesale trade	5,399	5,330	(0)	(0)	(0)	(0)	7,776	9,125	9,233	10,338	11,584	13,650	15,766	16,188	(0)	16,245	16,871	20,715	20,997	22,537	24,132	(0)	(0)	30,477
Retail trade	53,724	55,282	62,932	54,897	58,583	69,760	72,825	74,230	66,520	72,370	71,863	72,521	76,542	81,288	83,753	88,563	93,121	93,792	97,028	111,597	113,868	122,036	137,182	147,344
Transportation and warehousing	(0)	(0)	(0)	(0)	(0)	6,196	(0)	(0)	5,602	(0)	5,759	11,096	(0)	37,824	(0)	37,824	(0)	10,042	(0)	(0)	(0)	(0)	(0)	29,994
Information	(0)	(0)	(0)	(0)	(0)	(0)	8,791	9,744	7,754	6,722	5,788	5,322	4,577	4,272	3,919	3,028	3,861	3,442	3,710	3,448	4,162	4,398	5,134	5,535
Finance, insurance, real estate, rental, and leasing	90,874	100,531	98,054	96,332	103,519	109,111	115,930	121,392	124,264	123,265	139,950	122,805	116,649	119,375	110,683	109,889	115,096	118,498	117,977	113,873	136,819	145,409	211,788	(0)
Finance and insurance	16,701	18,432	19,506	18,282	22,203	18,072	13,056	10,696	11,457	8,973	11,759	14,534	13,316	14,985	14,873	16,950	20,191	21,580	20,482	25,513	26,744	31,730	34,561	44,186
Real estate and rental and leasing	74,173	82,098	78,548	78,049	81,316	91,039	102,874	110,706	112,807	114,293	122,191	108,171	102,833	104,390	105,810	93,838	94,906	96,919	97,495	101,325	110,075	113,679	177,227	(0)
Professional and business services	12,958	14,478	13,890	13,514	15,715	17,500	(0)	77,518	62,008	67,093	80,129	94,001	91,391	91,303	89,956	34,382	19,279	18,400	19,975	20,870	24,525	30,881	(0)	(0)
Professional, scientific, and technical services	(0)	5,908	(0)	6,112	7,896	9,197	10,702	69,647	54,899	59,089	71,993	84,785	81,254	81,213	79,534	26,066	10,466	9,929	10,995	12,394	14,074	17,280	19,860	22,859
Management of companies and enterprises	(0)	(0)	(0)	(0)	(0)	(0)	(0)	(0)	(0)	(0)	(0)	(0)	(0)	(0)	(0)	(0)	(0)	0	0	(0)	(0)	(0)	(0)	3,901
Administrative and support and waste management and remediation services	5,671	(0)	5,481	(0)	(0)	(0)	(0)	(0)	(0)	(0)	(0)	(0)	(0)	(0)	(0)	(0)	(0)	8,471	8,980	8,475	(0)	(0)	(0)	(0)
Educational services, health care, and social assistance	(0)	(0)	(0)	(0)	(0)	(0)	52,533	60,555	63,139	(0)	64,525	67,884	69,369	(0)	(0)	(0)	(0)	(0)	(0)	(0)	(0)	(0)	(0)	(0)
Educational services	(0)	(0)	(0)	(0)	(0)	(0)	2,770	2,948	(0)	2,770	2,948	3,255	(0)	2,836	4,718	4,662	(0)	(0)	(0)	(0)	(0)	(0)	(0)	(0)
Health care and social assistance	32,224	34,496	36,312	40,055	41,339	45,320	49,763	57,607	59,884	61,997	61,689	63,166	64,707	65,951	67,242	66,799	69,230	74,057	77,589	82,512	90,254	96,439	112,789	124,755
Arts, entertainment, recreation, accommodation, and food services	16,849	18,529	20,842	24,370	22,797	25,201	25,466	(0)	(0)	17,573	(0)	23,044	27,239	28,171	37,807	36,237	(0)	27,402	29,091	29,094	36,468	40,713	44,596	49,329
Arts, entertainment, and recreation	5,167	6,490	5,475	3,337	1,589	(0)	1,289	(0)	(0)	(0)	(0)	(0)	(0)	(0)	(0)	476	1,090	(0)	1,422	948	747	1,541	1,814	1,472
Accommodation and food services	11,682	12,039	15,367	20,834	21,208	(0)	24,177	(0)	(0)	(0)	(0)	(0)	(0)	(0)	37,331	35,147	25,583	25,980	28,143	28,347	34,927	38,899	43,284	47,857
Other services (except government and government enterprises)	12,890	12,798	12,666	11,343	10,732	13,488	20,535	18,187	17,054	13,569	19,795	23,810	23,928	23,364	21,811	21,989	23,890	25,329	24,810	25,184	31,823	30,240	38,328	
<b>Government and government enterprises</b>	<b>110,657</b>	<b>129,186</b>	<b>136,623</b>	<b>142,518</b>	<b>155,068</b>	<b>180,217</b>	<b>190,610</b>	<b>200,784</b>	<b>198,730</b>	<b>208,433</b>	<b>211,755</b>	<b>214,795</b>	<b>221,559</b>	<b>225,332</b>	<b>230,513</b>	<b>241,158</b>	<b>250,464</b>	<b>254,736</b>	<b>261,464</b>	<b>268,869</b>	<b>280,496</b>	<b>297,766</b>	<b>316,963</b>	<b>326,816</b>
<b>Adenda:</b>																								
Natural resources and mining	(0)	6,005	(0)	57,792	57,819	62,312	172,388	33,562	33,300	(0)	(0)	(0)	19,039	28,849	17,675	163,854	286,673	(0)	361,164	471,006	765,270	750,855	692,013	857,233
Trade	59,123	60,812	(0)	(0)	(0)	(0)	80,601	83,355	75,753	82,709	83,447	86,171	92,308	97,476	(0)	104,809	107,992	114,507	118,025	134,134	138,000	(0)	167,658	180,112
Transportation and utilities	(0)	(0)	(0)	(0)	(0)	(0)	9,635	(0)	(0)	(0)	(0)	10,348	15,896	(0)	43,382	(0)	(0)	(0)	(0)	(0)	(0)	(0)	42,212	(0)
Manufacturing and information	(0)	(0)	(0)	(0)	(0)	(0)	27,679	23,207	20,719	21,590	18,867	19,566	19,174	18,503	18,742	19,783	20,213	20,251	23,640	24,314	23,014	25,785	27,433	(0)
Private goods-producing industries 2/	(0)	37,498	(0)	86,903	102,736	108,705	219,504	82,778	71,290	116,378	167,887	226,403	67,460	75,124	54,493	158,591	326,526	(0)	408,417	528,238	821,863	808,193	757,414	945,580
Private services-providing industries 3/	(0)	256,440	(0)	263,364	276,120	306,604	333,175	411,844	380,672	389,197	416,108	429,269	441,240	470,242	488,145	417,176	393,138	(0)	420,009	466,788	499,136	541,553	641,729	742,852

1/ Gross Domestic Product (GDP) is in thousands of current dollars (not adjusted for inflation). Industry detail is based on the 2017 North American Industry Classification System (NAICS).

2/ The private goods-producing industries consist of agriculture, forestry, fishing, and hunting; mining, quarrying, and oil and gas extraction; construction; and manufacturing.

3/ The private services-producing industries consist of utilities; wholesale trade; retail trade; transportation and warehousing, excluding Postal Service; information; finance and insurance; real estate, rental, and leasing; professional, scientific, and technical services; management of companies; administrative and support and waste management and remediation services; educational services; health care and social assistance; arts, entertainment, and recreation; accommodation and food services; and other services (except government and government enterprises).

(0) Not shown to avoid disclosure of confidential information; estimates are included in higher-level totals.

GRAHAM COUNTY GROSS DOMESTIC PRODUCT (GDP) ANNUAL GROWTH (%)																								
	2002	2003	2004	2005	2006	2007	2008	2009	2010	2011	2012	2013	2014	2015	2016	2017	2018	2019	2020	2021	2022	2023	2024	
<b>All Industry total</b>	<b>7.3</b>	<b>9.5</b>	<b>5.2</b>	<b>8.3</b>	<b>11.5</b>	<b>24.8</b>	<b>-6.4</b>	<b>-6.4</b>	<b>9.7</b>	<b>11.4</b>	<b>9.4</b>	<b>-16.1</b>	<b>5.7</b>	<b>0.2</b>	<b>10.8</b>	<b>13.2</b>	<b>5.2</b>	<b>6.8</b>	<b>16.0</b>	<b>26.7</b>	<b>2.9</b>	<b>5.4</b>	<b>16.1</b>	
<b>Private industries</b>	<b>9.5</b>	<b>13.0</b>	<b>5.5</b>	<b>8.2</b>	<b>9.6</b>	<b>33.1</b>	<b>-10.5</b>	<b>-8.6</b>	<b>11.9</b>	<b>15.5</b>	<b>12.3</b>	<b>-22.4</b>	<b>7.4</b>	<b>-0.7</b>	<b>13.5</b>	<b>16.9</b>	<b>6.4</b>	<b>8.2</b>	<b>20.1</b>	<b>32.8</b>	<b>2.2</b>	<b>5.1</b>	<b>19.0</b>	
Agriculture, forestry, fishing and hunting	(D)	(D)	(D)	-4.9	-23.0	-5.7	-51.3	23.9	(D)	(D)	(D)	(D)	108.7	-44.6	40.0	-22.7	(D)	(D)	64.8	24.0	93.6	-71.2	21.8	
Mining, quarrying, and oil and gas extraction	(NM)	(NM)	9.5	55.6	218.8	479.2	-88.4	-28.8	40.8	2.2	-19.8	-17.7	6.4	-29.7	1785.5	83.8	11.7	14.0	29.5	63.8	-4.4	-4.5	23.9	
Utilities	3.8	-4.1	4.6	4.1	22.9	22.0	16.3	-10.0	(D)	(D)	(D)	-4.6	7.0	-0.6	12.2	6.3	23.7	(D)	(D)	39.3	3.6	-18.6	-15.6	
Construction	49.0	-12.2	-25.3	101.1	2.7	9.9	20.7	-34.1	(D)	(D)	(D)	(D)	(D)	-4.6	-31.3	-14.4	25.8	14.8	11.7	20.6	-1.6	6.3	15.6	
Manufacturing	8.7	5.0	26.6	19.4	4.0	-8.8	-19.8	2.0	-9.4	12.9	-14.3	6.9	2.9	-2.1	7.7	1.3	5.3	-1.4	22.1	-0.2	-7.6	10.9	6.0	
Durable goods manufacturing	-24.6	37.7	13.4	(D)	(D)	(D)	-2.7	-34.6	-58.6	32.7	3.2	-2.5	(D)	(D)	-18.2	105.1	7.4	10.0	-2.5	20.0	(D)	(D)	(D)	
Nondurable goods manufacturing	16.1	0.3	29.2	(D)	(D)	-10.3	-16.0	14.0	-12.5	13.9	-15.4	(D)	(D)	0.4	-4.6	-0.3	4.0	-1.0	22.7	(D)	(D)	(D)	(D)	
Wholesale trade	2.4	(D)	(D)	(D)	(D)	(D)	17.3	1.2	12.0	12.0	17.8	15.5	2.7	(D)	(D)	3.8	22.8	1.4	7.3	7.1	(D)	(D)	7.8	
Retail trade	2.9	13.8	-12.9	6.9	19.1	4.4	1.9	-10.4	8.8	-0.7	0.9	5.5	6.2	3.0	5.7	2.9	2.9	3.4	15.0	2.0	7.2	12.4	7.3	
Transportation and warehousing	(D)	(D)	(D)	(D)	(D)	(D)	(D)	(D)	(D)	(D)	(D)	92.7	(D)	(D)	(D)	(D)	(D)	(D)	(D)	(D)	(D)	(D)	(D)	
Information	(D)	(D)	(D)	(D)	(D)	(D)	10.8	-20.4	-13.3	-13.9	-8.1	-14.0	-6.7	-8.3	-22.7	27.5	-10.9	7.8	-7.1	20.7	5.7	16.7	7.8	
Finance, insurance, real estate, rental, and leasing	10.6	-2.5	-1.8	7.5	5.4	6.2	4.7	2.4	-0.8	8.7	-8.3	-5.0	2.3	1.1	-8.9	4.7	3.0	-0.4	12.6	3.0	6.3	45.6	(D)	
Finance and insurance	10.4	5.8	-6.3	21.4	-18.6	-27.8	-18.2	7.2	-21.7	31.1	24.5	-5.6	8.5	-0.7	7.9	25.8	6.9	-5.1	24.6	4.8	18.6	8.9	27.9	
Real estate and rental and leasing	10.7	-4.3	-0.6	4.2	12.0	13.0	7.6	1.9	1.3	6.9	-11.5	-4.9	1.5	1.4	-11.3	1.1	2.1	0.6	10.1	2.6	3.3	55.9	(D)	
Professional and business services	11.7	-4.1	-2.7	16.3	11.4	(D)	(D)	-20.0	8.2	19.4	17.3	-2.8	-0.1	-1.5	-61.8	-43.9	-4.6	8.6	4.5	17.5	25.9	(D)	(D)	
Professional, scientific, and technical services	(D)	(D)	(D)	29.2	16.5	16.4	550.8	-21.2	7.6	21.8	17.8	-4.2	-0.1	-2.1	-67.2	-59.8	-5.1	10.7	12.7	13.6	22.8	14.9	15.1	
Management of companies and enterprises	(D)	(D)	(D)	(D)	(D)	(D)	(D)	(D)	(D)	(D)	(D)	(D)	(D)	(D)	(D)	(D)	(D)	(D)	(NM)	(NM)	(D)	(D)	(D)	58.5
Administrative and support and waste management and remediation services	(D)	(D)	(D)	(D)	(D)	(D)	(D)	(D)	(D)	(D)	(D)	(D)	(D)	(D)	(D)	(D)	(D)	(D)	6.0	-5.6	(D)	(D)	(D)	(D)
Educational services, health care, and social assistance	(D)	(D)	(D)	(D)	(D)	(D)	(D)	15.3	4.3	(D)	(D)	5.2	2.2	(D)	(D)	(D)	(D)	(D)	(D)	(D)	(D)	(D)	(D)	(D)
Educational services	(D)	(D)	(D)	(D)	(D)	(D)	6.4	10.4	(D)	(D)	66.3	-1.2	(D)	(D)	(D)	(D)	(D)	(D)	(D)	(D)	(D)	(D)	(D)	(D)
Health care and social assistance	7.1	5.3	10.3	3.2	10.1	9.3	15.8	4.0	3.5	-0.5	2.4	2.4	1.9	2.0	-0.7	3.6	7.0	4.8	6.3	9.4	6.9	17.0	10.6	
Arts, entertainment, recreation, accommodation, and food services	10.0	12.5	16.0	-5.7	10.5	1.1	(D)	(D)	(D)	(D)	(D)	18.2	3.4	34.2	-4.2	(D)	(D)	6.2	0.0	25.3	11.6	9.5	10.6	
Arts, entertainment, and recreation	25.6	-15.6	-39.1	-52.4	(D)	(D)	(D)	(D)	(D)	(D)	(D)	(D)	(D)	(D)	128.9	(D)	(D)	-33.3	-21.2	106.2	17.7	-27.7	12.2	
Accommodation and food services	3.1	27.6	35.6	1.8	(D)	(D)	(D)	(D)	(D)	(D)	(D)	(D)	(D)	(D)	-5.9	-27.2	1.6	8.3	0.7	23.2	11.4	11.3	10.6	
Other services (except government and government enterprises)	-0.7	-5.7	-6.0	-5.4	25.7	52.2	-11.4	-6.2	-6.0	9.5	12.7	20.3	0.5	-2.4	-6.6	0.8	8.6	6.0	-2.1	5.5	21.6	20.1	-0.3	
<b>Government and government enterprises</b>	<b>2.8</b>	<b>1.7</b>	<b>4.5</b>	<b>8.7</b>	<b>16.2</b>	<b>5.8</b>	<b>5.3</b>	<b>-1.0</b>	<b>4.9</b>	<b>1.6</b>	<b>1.4</b>	<b>3.1</b>	<b>1.7</b>	<b>2.3</b>	<b>4.6</b>	<b>3.9</b>	<b>1.7</b>	<b>2.6</b>	<b>2.8</b>	<b>4.3</b>	<b>6.2</b>	<b>6.4</b>	<b>3.1</b>	
<b>Addenda:</b>																								
Natural resources and mining	(D)	(D)	(D)	0.0	7.8	176.7	-80.5	-0.8	(D)	(D)	(D)	(D)	51.5	-38.7	827.0	75.0	(D)	(D)	30.4	62.5	-1.9	-7.8	23.9	
Trade	2.9	(D)	(D)	(D)	(D)	(D)	3.4	-9.1	9.2	0.9	3.3	7.1	5.6	(D)	(D)	3.0	6.0	3.1	13.6	2.9	(D)	(D)	7.4	
Transportation and utilities	(D)	(D)	(D)	(D)	(D)	(D)	(D)	(D)	(D)	(D)	(D)	55.1	(D)	(D)	(D)	(D)	(D)	(D)	(D)	(D)	(D)	(D)	(D)	
Manufacturing and information	(D)	(D)	(D)	(D)	(D)	(D)	-10.1	-6.8	-10.7	4.2	-12.6	1.0	0.6	-3.5	1.3	5.6	2.2	0.2	16.7	2.9	-5.3	12.0	6.4	
Private goods-producing industries 2/	(D)	(D)	(D)	18.2	5.8	101.9	-62.3	-14.0	63.5	44.3	34.9	-70.2	12.8	-28.4	264.4	64.4	(D)	(D)	29.3	55.6	-1.7	-6.3	24.8	
Private services-providing industries 3/	(D)	(D)	(D)	4.8	11.0	8.7	23.6	-7.6	2.2	6.9	3.2	2.8	6.6	3.8	-14.5	-5.8	(D)	(D)	11.1	6.9	8.5	22.2	12.3	

1/ Gross Domestic Product (GDP) is in thousands of current dollars (not adjusted for inflation). Industry detail is based on the 2017 North American Industry Classification System (NAICS).

2/ The private goods-producing industries consist of agriculture, forestry, fishing, and hunting; mining, quarrying, and oil and gas extraction; construction; and manufacturing.

3/ The private services-producing industries consist of utilities; wholesale trade; retail trade; transportation and warehousing, excluding Postal Service; information; finance and insurance; real estate, rental, and leasing; professional, scientific, and technical services; management of companies; administrative and support and waste management and remediation services; educational services; health care and social assistance; arts, entertainment, and recreation; accommodation and food services; and other services (except government and government enterprises).

(D) Not shown to avoid disclosure of confidential information; estimates are included in higher-level totals. (NM) Not meaningful.

**GRAHAM COUNTY REAL GROSS DOMESTIC PRODUCT (GDP)**

	2001	2002	2003	2004	2005	2006	2007	2008	2009	2010	2011	2012	2013	2014	2015	2016	2017	2018	2019	2020	2021	2022	2023	2024	
<b>All industry total</b>	<b>614,136</b>	<b>642,306</b>	<b>684,714</b>	<b>691,179</b>	<b>737,627</b>	<b>795,082</b>	<b>843,982</b>	<b>855,148</b>	<b>782,667</b>	<b>847,963</b>	<b>918,380</b>	<b>982,410</b>	<b>802,932</b>	<b>831,679</b>	<b>811,938</b>	<b>889,529</b>	<b>970,128</b>	<b>993,239</b>	<b>1,041,466</b>	<b>1,184,153</b>	<b>1,353,995</b>	<b>1,247,525</b>	<b>1,261,848</b>	<b>1,410,688</b>	
<b>Private industries</b>	<b>402,890</b>	<b>432,349</b>	<b>478,650</b>	<b>483,976</b>	<b>520,407</b>	<b>553,154</b>	<b>608,155</b>	<b>604,589</b>	<b>542,704</b>	<b>601,809</b>	<b>673,338</b>	<b>739,262</b>	<b>560,131</b>	<b>593,587</b>	<b>574,161</b>	<b>644,187</b>	<b>710,664</b>	<b>746,030</b>	<b>795,118</b>	<b>940,218</b>	<b>1,106,999</b>	<b>994,438</b>	<b>1,005,753</b>	<b>1,153,686</b>	
Agriculture, forestry, fishing and hunting	(0)	10,347	(0)	73,788	81,885	65,632	48,952	23,929	34,555	(0)	(0)	(0)	8,222	16,984	9,801	13,946	10,509	(0)	9,325	15,495	16,051	21,587	7,599	9,321	
Mining, quarrying, and oil and gas extraction	0	0	10,312	9,528	11,785	32,008	170,110	17,230	11,418	14,654	13,683	11,219	10,181	11,293	8,640	167,897	276,164	297,993	338,773	442,606	605,337	489,684	452,393	531,805	
Utilities	3,331	3,613	3,303	3,390	3,859	4,713	5,579	4,375	(0)	4,929	4,898	5,076	4,669	5,295	5,886	7,048	(0)	11,605	16,437	14,640	10,748	9,228	9,228	9,454	
Construction	23,773	33,716	28,404	19,784	35,829	33,631	35,028	42,057	27,249	(0)	(0)	19,784	39,811	35,924	23,756	19,498	23,931	26,701	28,434	33,361	33,867	28,910	30,371	44,350	
Manufacturing	13,170	14,754	15,564	19,991	23,169	23,736	21,400	17,126	14,937	16,857	14,557	15,238	15,447	14,567	15,431	15,922	16,939	16,159	19,148	19,152	16,619	15,737	16,940		
Durable goods manufacturing	2,623	1,949	2,695	3,013	(0)	4,434	4,387	3,001	1,162	1,593	1,691	1,590	(0)	2,122	1,664	3,325	1,998	3,751	3,424	(0)	(0)	(0)	(0)	4,358	
Nondurable goods manufacturing	10,547	12,798	12,939	16,924	(0)	18,873	17,078	14,160	15,138	13,311	15,118	12,545	(0)	13,317	12,888	12,088	12,301	12,940	12,408	14,827	(0)	(0)	(0)	13,654	
Wholesale trade	7,633	7,911	(0)	(0)	(0)	(0)	9,763	11,105	10,442	11,642	12,650	14,454	16,396	16,714	(0)	16,620	16,871	20,101	19,400	20,839	20,336	(0)	(0)	23,136	
Retail trade	64,106	66,950	76,841	65,860	68,238	79,100	80,960	80,592	70,733	77,303	75,452	73,420	76,424	80,394	82,206	87,689	93,121	93,525	95,215	102,916	91,748	89,196	102,640	117,022	
Transportation and warehousing	(0)	(0)	(0)	(0)	(0)	8,683	(0)	(0)	(0)	7,053	(0)	6,586	12,271	(0)	38,524	(0)	(0)	9,807	(0)	(0)	(0)	(0)	(0)	23,682	
Information	(0)	(0)	(0)	(0)	(0)	(0)	7,388	8,349	6,675	5,936	5,170	4,792	4,167	3,953	3,731	2,940	3,861	3,492	3,798	3,553	4,386	4,698	5,458	5,731	
Finance, insurance, real estate, rental, and leasing	137,080	135,599	129,018	124,363	131,002	133,928	139,992	144,602	147,279	146,719	158,238	142,619	132,934	132,413	129,313	113,558	115,096	114,365	110,464	113,623	123,013	123,783	168,672	(0)	
Finance and insurance	25,601	27,709	27,258	25,375	29,904	23,267	16,439	13,911	17,294	12,521	16,249	15,400	17,794	18,224	17,331	17,174	20,191	19,717	18,251	23,856	23,404	34,689	25,114	30,115	
Real estate and rental and leasing	101,361	107,810	101,773	99,518	101,284	110,478	122,859	129,743	129,562	132,859	140,935	122,950	114,946	114,019	111,773	96,331	94,906	94,662	92,279	99,548	98,948	144,381	(0)	(0)	
Professional and business services	18,157	19,810	18,650	17,218	19,521	20,878	(0)	87,162	68,502	73,561	87,149	100,869	96,995	96,266	92,474	34,945	19,279	18,015	18,184	19,621	22,924	28,050	(0)	(0)	
Professional, scientific, and technical services	(0)	7,999	(0)	7,765	9,989	10,825	12,128	77,543	60,221	64,316	77,740	90,312	85,630	85,158	83,328	26,487	10,466	9,800	10,761	12,014	13,653	16,366	18,086	20,214	
Management of companies and enterprises	(0)	(0)	(0)	(0)	(0)	(0)	(0)	(0)	(0)	(0)	(0)	(0)	(0)	(0)	(0)	(0)	0	0	0	(0)	(0)	(0)	(0)	4,164	
Administrative and support and waste management and remediation services	7,618	(0)	7,098	(0)	(0)	(0)	(0)	(0)	(0)	(0)	(0)	(0)	(0)	(0)	(0)	(0)	(0)	8,215	8,433	7,671	(0)	(0)	(0)	(0)	
Educational services, health care, and social assistance	(0)	(0)	(0)	(0)	(0)	62,952	70,943	71,565	(0)	70,691	72,857	73,652	(0)	(0)	(0)	(0)	(0)	(0)	(0)	(0)	(0)	(0)	(0)	(0)	
Educational services	(0)	(0)	(0)	(0)	(0)	3,718	3,810	4,053	(0)	3,718	3,810	4,053	(0)	(0)	(0)	(0)	(0)	(0)	(0)	(0)	(0)	(0)	(0)	(0)	
Health care and social assistance	45,625	47,073	48,318	52,039	52,433	56,284	59,287	67,152	67,551	67,317	67,577	68,566	69,400	69,722	67,712	69,230	72,076	74,967	77,940	83,182	86,608	95,580	102,020		
Arts, entertainment, recreation, accommodation, and food services	28,499	30,339	33,514	37,970	34,517	36,906	35,708	(0)	21,878	(0)	21,878	(0)	27,319	31,529	31,940	40,564	37,211	(0)	26,486	27,150	26,095	30,881	31,837	31,261	32,844
Arts, entertainment, and recreation	7,771	9,495	7,742	4,543	2,068	(0)	1,553	(0)	(0)	(0)	(0)	(0)	(0)	(0)	494	1,099	(0)	1,381	887	667	1,347	1,504	982	1,055	
Accommodation and food services	19,668	19,573	24,712	32,850	32,264	(0)	34,065	(0)	(0)	(0)	(0)	(0)	(0)	(0)	40,096	36,119	25,583	25,105	26,261	25,425	29,539	30,344	30,239	31,788	
Other services (except government and government enterprises)	21,278	20,211	18,610	16,922	15,414	18,600	27,238	20,760	19,138	20,459	22,404	26,315	25,910	24,550	22,350	21,989	23,337	23,801	22,286	22,572	25,383	26,888	28,877		
<b>Government and government enterprises</b>	<b>211,946</b>	<b>209,837</b>	<b>206,064</b>	<b>206,114</b>	<b>215,844</b>	<b>240,605</b>	<b>243,911</b>	<b>249,439</b>	<b>239,061</b>	<b>244,555</b>	<b>244,263</b>	<b>242,254</b>	<b>242,171</b>	<b>239,540</b>	<b>237,199</b>	<b>245,087</b>	<b>250,464</b>	<b>247,226</b>	<b>248,424</b>	<b>243,940</b>	<b>248,024</b>	<b>256,903</b>	<b>259,973</b>	<b>257,486</b>	
<b>Addenda:</b>																									
Natural resources and mining	(0)	11,418	(0)	88,839	99,704	106,475	253,276	45,374	48,169	(0)	(0)	(0)	19,236	29,630	19,293	182,209	286,673	(0)	348,168	458,141	621,579	515,225	460,746	541,983	
Trade	72,027	75,170	(0)	(0)	(0)	(0)	90,312	91,877	81,283	89,052	88,158	87,833	92,750	97,053	(0)	104,804	107,992	113,658	114,609	123,746	113,041	(0)	123,898	138,842	
Transportation and utilities	(0)	(0)	(0)	(0)	(0)	(0)	12,338	(0)	(0)	(0)	(0)	11,716	17,586	(0)	43,894	(0)	(0)	(0)	(0)	(0)	(0)	(0)	(0)	32,640	
Manufacturing and information	(0)	(0)	(0)	(0)	(0)	(0)	28,900	26,136	23,426	21,187	22,149	19,112	19,458	18,321	18,351	19,783	20,431	19,947	22,739	23,512	20,567	20,899	21,407		
Private goods-producing industries 2/	(0)	67,272	(0)	134,471	166,436	170,173	308,288	109,898	95,731	151,063	199,465	262,828	75,676	83,477	59,585	121,780	326,526	(0)	392,814	510,492	673,700	560,647	506,399	601,819	
Private services-providing industries 3/	(0)	342,122	(0)	337,985	346,105	372,973	394,594	478,795	432,295	440,717	465,576	469,913	475,493	498,762	504,466	423,509	393,138	(0)	400,234	431,823	435,005	440,126	515,215	565,537	

1/ Real GDP is in thousands of chained 2017 dollars. Industry detail is based on the 2017 North American Industry Classification System (NAICS).

2/ The private goods-producing industries consist of agriculture, forestry, fishing, and hunting; mining, quarrying, and oil and gas extraction; construction; and manufacturing.

3/ The private services-producing industries consist of utilities, wholesale trade, retail trade, transportation and warehousing, excluding Postal Service; information; finance and insurance; real estate, rental, and leasing; professional, scientific, and technical services; management of companies; administrative and support and waste management and remediation services; educational services; health care and social assistance; arts, entertainment, and recreation; accommodation and food services; and other services (except government and government enterprises).

(0) Not shown to avoid disclosure of confidential information; estimates are included in higher-level totals.

GRAHAM COUNTY REAL GROSS DOMESTIC PRODUCT (GDP) ANNUAL GROWTH (%)																							
	2002	2003	2004	2005	2006	2007	2008	2009	2010	2011	2012	2013	2014	2015	2016	2017	2018	2019	2020	2021	2022	2023	2024
<b>All Industry total</b>	<b>4.6</b>	<b>6.6</b>	<b>0.9</b>	<b>6.7</b>	<b>7.8</b>	<b>18.7</b>	<b>-9.4</b>	<b>-8.5</b>	<b>8.3</b>	<b>8.4</b>	<b>7.0</b>	<b>-18.3</b>	<b>3.6</b>	<b>-2.4</b>	<b>9.6</b>	<b>9.1</b>	<b>2.4</b>	<b>4.9</b>	<b>13.7</b>	<b>14.3</b>	<b>-7.9</b>	<b>1.1</b>	<b>11.8</b>
<b>Private industries</b>	<b>7.3</b>	<b>10.6</b>	<b>1.2</b>	<b>7.5</b>	<b>6.3</b>	<b>26.2</b>	<b>-13.4</b>	<b>-10.2</b>	<b>10.9</b>	<b>11.9</b>	<b>9.8</b>	<b>-24.2</b>	<b>5.6</b>	<b>-2.9</b>	<b>12.2</b>	<b>11.7</b>	<b>3.7</b>	<b>6.3</b>	<b>18.7</b>	<b>17.6</b>	<b>-10.2</b>	<b>1.1</b>	<b>14.6</b>
Agriculture, forestry, fishing and hunting	(D)	(D)	(D)	11.0	-19.8	-25.4	-51.3	45.0	(D)	(D)	(D)	(D)	106.6	-42.3	42.3	-24.7	(D)	(D)	66.2	3.6	59.3	-70.3	22.7
Mining, quarrying, and oil and gas extraction	(NM)	(NM)	-7.6	23.7	171.6	431.5	-89.9	-33.7	28.3	-6.6	-18.0	-9.3	10.9	-23.5	1843.2	64.5	7.9	13.7	30.6	36.8	-19.1	-7.6	17.6
Utilities	8.5	-8.6	2.6	0.0	13.8	22.1	18.4	-21.6	(D)	(D)	-0.6	3.6	-8.0	13.4	11.2	19.7	(D)	(D)	41.6	-10.9	-26.6	-14.1	2.5
Construction	41.8	-15.8	-30.3	81.1	-6.1	4.2	20.1	-35.2	(D)	(D)	(D)	(D)	-9.8	-33.9	-17.1	21.5	11.6	6.5	17.3	-4.5	-9.3	5.1	46.0
Manufacturing	11.9	5.8	27.6	16.5	0.3	-7.9	-20.0	-4.4	-8.8	12.9	-16.0	7.6	1.4	-5.7	5.8	3.3	6.4	-4.6	18.5	0.0	-16.4	-1.6	1.8
Durable goods manufacturing	-25.7	38.3	11.8	(D)	(D)	-1.0	-31.6	-61.3	37.1	6.2	-6.0	(D)	(D)	-21.6	99.8	8.9	10.4	-6.2	15.3	(D)	(D)	(D)	(D)
Nondurable goods manufacturing	20.4	1.1	30.8	(D)	(D)	-9.5	-17.1	6.9	-12.1	13.6	-17.0	(D)	(D)	-3.2	-6.2	1.8	5.2	-4.1	19.5	(D)	(D)	(D)	(D)
Wholesale trade	3.6	(D)	(D)	(D)	(D)	(D)	13.7	-6.0	11.5	8.7	14.3	13.4	1.9	(D)	(D)	1.5	19.1	-3.5	7.4	-2.4	(D)	(D)	3.7
Retail trade	4.4	14.0	-14.4	4.4	15.9	1.2	0.7	-12.2	9.3	-2.4	-2.7	4.1	5.2	2.1	6.8	3.9	2.6	1.8	8.1	-10.9	-2.8	15.1	14.0
Transportation and warehousing	(D)	(D)	(D)	(D)	(D)	(D)	(D)	(D)	(D)	(D)	(D)	86.3	(D)	(D)	(D)	(D)	(D)	(D)	(D)	(D)	(D)	(D)	(D)
Information	(D)	(D)	(D)	(D)	(D)	(D)	13.0	-20.0	-11.1	-12.9	-7.3	-13.0	-5.1	-5.6	-21.2	31.3	-9.6	8.8	-6.4	23.5	7.1	16.2	5.0
Finance, insurance, real estate, rental, and leasing	6.7	-4.9	-3.6	5.3	2.2	4.5	3.3	1.9	-0.3	7.8	-9.9	-6.8	-0.4	-2.3	-12.2	1.4	-0.6	-3.4	10.1	1.1	0.6	36.3	(D)
Finance and insurance	8.2	-1.6	-7.6	18.8	-22.5	-29.0	-15.4	23.9	-27.3	29.8	19.9	-9.0	2.8	-4.9	-0.9	17.6	-2.3	-7.4	25.2	2.4	5.5	1.7	19.9
Real estate and rental and leasing	6.4	-5.6	-2.6	2.2	9.1	11.2	5.6	-0.1	2.5	6.1	-12.8	-6.5	-0.8	-2.0	-13.8	-1.5	-0.3	-2.5	7.0	0.8	-0.6	45.9	(D)
Professional and business services	9.1	-5.9	-7.7	13.4	6.9	(D)	(D)	-21.4	7.4	18.5	15.7	-3.8	-0.8	-3.9	-62.2	-44.8	-6.6	6.5	2.3	16.8	22.4	(D)	(D)
Professional, scientific, and technical services	(D)	(D)	(D)	24.8	11.7	12.0	539.4	-22.3	6.8	20.9	16.2	-5.2	-0.6	-4.5	-67.4	-60.5	-6.4	9.8	11.6	13.6	19.9	10.5	11.2
Management of companies and enterprises	(D)	(D)	(D)	(D)	(D)	(D)	(D)	(D)	(D)	(D)	(D)	(D)	(D)	(D)	(D)	(D)	(D)	(NM)	(NM)	(D)	(D)	(D)	51.5
Administrative and support and waste management and remediation services	(D)	(D)	(D)	(D)	(D)	(D)	(D)	(D)	(D)	(D)	(D)	(D)	(D)	(D)	(D)	(D)	(D)	(D)	2.7	-9.0	(D)	(D)	(D)
Educational services, health care, and social assistance	(D)	(D)	(D)	(D)	(D)	(D)	12.7	0.9	(D)	(D)	3.1	1.1	(D)	(D)	(D)	(D)	(D)	(D)	(D)	(D)	(D)	(D)	(D)
Educational services	(D)	(D)	(D)	(D)	(D)	(D)	2.5	6.4	(D)	(D)	60.9	-3.8	(D)	(D)	(D)	(D)	(D)	(D)	(D)	(D)	(D)	(D)	(D)
Health care and social assistance	3.2	2.6	7.7	0.8	7.3	5.3	13.3	0.6	1.5	-1.8	0.4	1.5	1.2	0.5	-2.9	2.2	5.4	2.7	4.0	6.7	4.1	11.5	6.6
Arts, entertainment, recreation, accommodation, and food services	6.5	10.5	13.3	-9.1	6.9	-3.2	(D)	(D)	(D)	(D)	(D)	15.4	1.3	27.0	-8.3	(D)	(D)	2.5	-3.9	18.3	3.1	-1.8	5.1
Arts, entertainment, and recreation	22.2	-18.5	-41.3	-54.5	(D)	(D)	(D)	(D)	(D)	(D)	(D)	(D)	(D)	(D)	122.4	(D)	(D)	-35.8	-24.8	101.9	11.7	-34.7	7.5
Accommodation and food services	-0.5	26.3	32.9	-1.8	(D)	(D)	(D)	(D)	(D)	(D)	(D)	(D)	(D)	-9.9	-29.2	-1.9	4.6	-3.2	16.2	2.7	-0.3	5.0	
Other services (except government and government enterprises)	-5.0	-7.9	-9.1	-8.9	20.7	46.4	-14.6	-10.6	-7.9	6.9	9.5	17.5	-1.5	-5.3	-9.4	-1.2	6.1	2.0	-6.4	1.3	12.1	6.3	-7.5
<b>Government and government enterprises</b>	<b>-1.0</b>	<b>-2.0</b>	<b>0.2</b>	<b>4.7</b>	<b>11.5</b>	<b>1.4</b>	<b>2.3</b>	<b>-4.2</b>	<b>2.3</b>	<b>-0.1</b>	<b>-0.8</b>	<b>-0.1</b>	<b>-1.1</b>	<b>-1.0</b>	<b>3.3</b>	<b>2.2</b>	<b>-1.3</b>	<b>0.5</b>	<b>-1.8</b>	<b>1.7</b>	<b>3.6</b>	<b>1.2</b>	<b>-1.0</b>
<b>Addenda:</b>																							
Natural resources and mining	(D)	(D)	(D)	12.2	6.8	137.9	-82.1	6.2	(D)	(D)	(D)	(D)	54.0	-34.9	844.4	57.3	(D)	(D)	31.6	35.7	-17.1	-10.6	17.6
Trade	4.4	(D)	(D)	(D)	(D)	(D)	1.9	-11.5	9.6	-1.0	-0.3	5.6	4.6	(D)	(D)	3.5	5.2	0.8	8.0	-9.5	(D)	(D)	12.1
Transportation and utilities	(D)	(D)	(D)	(D)	(D)	(D)	(D)	(D)	(D)	(D)	(D)	50.1	(D)	(D)	(D)	(D)	(D)	(D)	(D)	(D)	(D)	(D)	(D)
Manufacturing and information	(D)	(D)	(D)	(D)	(D)	(D)	-9.6	-10.4	-9.6	4.5	-13.7	1.8	-0.2	-5.7	0.2	7.8	3.3	-2.4	14.0	3.4	-12.5	1.6	2.4
Private goods-producing industries 2/	(D)	(D)	(D)	23.8	2.2	81.2	-64.4	-12.9	57.8	32.0	31.8	-71.2	10.3	-28.6	265.5	49.9	(D)	(D)	30.0	31.8	-16.7	-9.6	18.9
Private services-providing industries 3/	(D)	(D)	(D)	2.4	7.8	5.8	21.3	-9.7	1.9	5.6	0.9	1.2	4.9	1.1	-16.0	-7.2	(D)	(D)	7.9	0.7	1.2	17.1	9.8

1/ Real GDP is in thousands of chained 2017 dollars. Industry detail is based on the 2017 North American Industry Classification System (NAICS).

2/ The private goods-producing industries consist of agriculture, forestry, fishing, and hunting; mining, quarrying, and oil and gas extraction; construction; and manufacturing.

3/ The private services-producing industries consist of utilities; wholesale trade; retail trade; transportation and warehousing, excluding Postal Service; information; finance and insurance; real estate, rental, and leasing; professional, scientific, and technical services; management of companies; administrative and support and waste management and remediation services; educational services; health care and social

(D) Not shown to avoid disclosure of confidential information; estimates are included in higher-level totals. (NM) Not meaningful.