

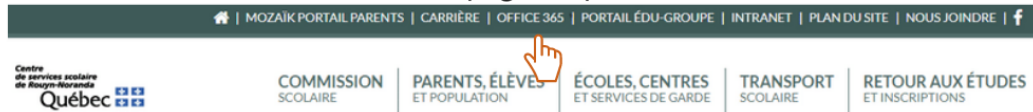
COMMENT UTILISER VOTRE ADRESSE COURRIEL DU CENTRE DE SERVICE SCOLAIRE

Rendez-vous à la page d'accueil du Centre de services scolaire de Rouyn-Noranda au csrn.qc.ca

À L'ORDINATEUR




Dans la barre de menu dans le haut de la page, cliquez sur **Office 365**.



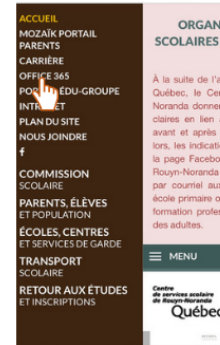
SUR UNE TABLETTE OU UN CELLULAIRE



Cliquez sur **Menu** dans le coin supérieur gauche



Dans le menu déroulant, cliquez sur **Office 365**



Dans la fenêtre suivante, inscrivez votre adresse courriel

Elle est composée des chiffres correspondant à votre numéro de fiche, suivie de **@csrn.qc.ca**.

Se connecter

Continuer vers Outlook

██████████@csrn.qc.ca

Votre compte n'est pas accessible ?

Connexion avec une clé de sécurité ⓘ

Retour

Suivant

Dans la fenêtre suivante, inscrivez votre mot de passe

Il est composé d'une série de chiffres et de lettres minuscules et majuscules.



██████████@csrn.qc.ca

Entrez le mot de passe

Mot de passe

J'ai oublié mon mot de passe

Se connecter

Vous êtes maintenant connecté à Office 365

Pour accéder à votre **boîte de courriels** cliquez sur l'icône **Outlook**



À l'**ordinateur**, les applications se trouvent à gauche.



Sur votre **cellulaire**, les applications sont dans le haut de la page