

# PANDUAN MENGGUNAKAN MICROSOFT FLIP UNTUK MENGHASILKAN PAUTAN VIDEO MINECRAFT DUNIA

**MINECRAFT  
EDUCATION**

**CHALLENGE 2023**



KEMENTERIAN PENDIDIKAN  
BAHAGIAN SUMBER DAN TEKNOLOGI PENDIDIKAN

**SUNWAY**<sup>®</sup>  
MALLS

 Microsoft

 **FEDELIS**  
simplifying effectiveness



CHALLENGE 2023

Sila layari <https://info.flip.com> untuk akses ke dalam Microsoft Flip.

Anda boleh log masuk menggunakan ID DELIMa anda ([xxx@moe-dl.edu.my](mailto:xxx@moe-dl.edu.my)) atau mendaftar akaun baru menggunakan emel anda.

**Flip** Getting Started Blog Events Help Center Log In Sign Up English (US) >

# Make learning fun and engaging

Flip is a free app from Microsoft where educators create safe, online groups for students to express their ideas asynchronously in short video, text, and audio messages.

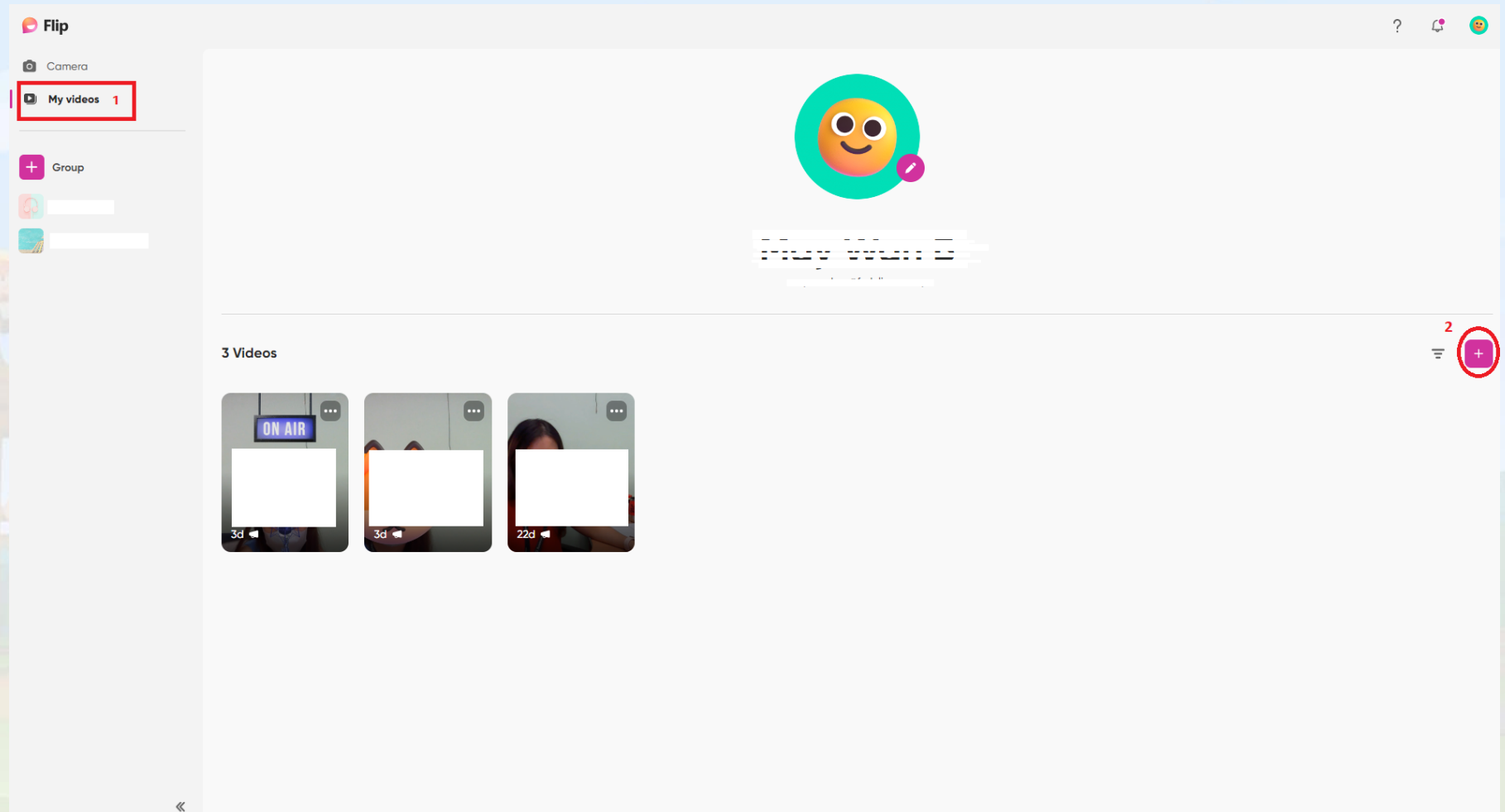
Sign Up For Free Enter a join code



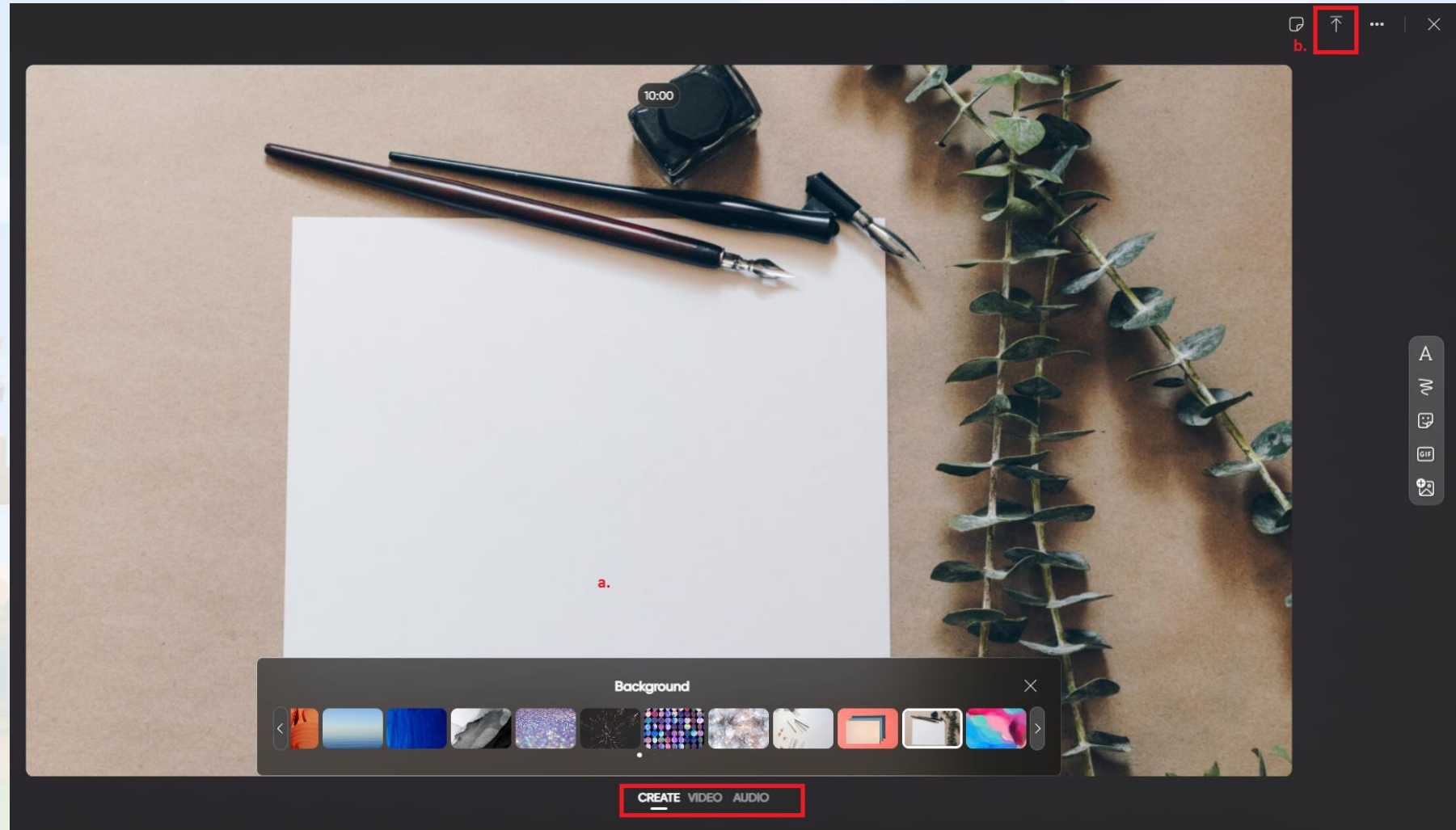
KEMENTERIAN PENDIDIKAN  
BAHAGIAN SUMBER DAN TEKNOLOGI PENDIDIKAN



1. Dalam aplikasi Microsoft Flip, pergi ke “My Video”
2. Tekan butang “+” di sebelah kanan untuk ciptakan video baru



- a. Anda boleh memilih cara sendiri untuk membuat video daripada Microsoft Flip. Anda perlu menerangkan dunia Minecraft anda dalam video tersebut
- b. Anda juga boleh memuat naik hasil video yang dieksport dari dunia Minecraft ke dalam Microsoft Flip atau edit video tersebut dalam Microsoft Flip.
- c. Murid juga boleh memuat naik video yang diedit daripada aplikasi lain ke dalam Microsoft Flip





## CHALLENGE 2023

Selepas menyiapkan video anda, simpan fail anda dengan menekan butang “Save to my profile”

### Post video



Caption (optional)

0/100

Link (optional)

Post to:



My profile

Change

Add videos to your groups, topics, or profile straight from the camera!

< Edit video

Save to my profile



KEMENTERIAN PENDIDIKAN  
BAHAGIAN SUMBER DAN TEKNOLOGI PENDIDIKAN

**SUNWAY**<sup>®</sup>  
MALLS

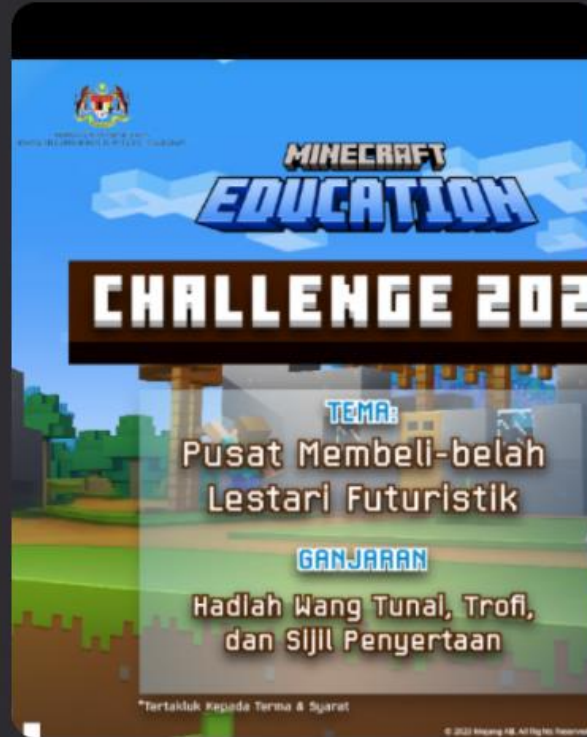




## CHALLENGE 2023

Akhir sekali, tekan butang “Create link” untuk hasilkan pautan video Microsoft Flip anda. Apabila pautan (URL) dihasilkan, salinkan pautan tersebut untuk penyerahan dalam borang penyertaan nanti.

*Penting: Pastikan pautan anda dapat dibuka secara awam. Anda boleh menampalkan pautan dalam pelayar web peribadi (private browser) dan cuba akses untuk memastikan pautan tersebut adalah betul and dapat dibuka.*



## Your video is ready to share!

Share your video with friends & family. Just copy and share the link.



Share video

Create link



KEMENTERIAN PENDIDIKAN  
BAHAGIAN SUMBER DAN TEKNOLOGI PENDIDIKAN

**SUNWAY**<sup>®</sup>  
MALLS

 Microsoft

 **FEDELIS**  
simplifying effectiveness