

PANDUAN MENGGUNAKAN MICROSOFT FLIP UNTUK MENGHASILKAN PAUTAN VIDEO MINECRAFT DUNIA

**MINECRAFT
EDUCATION**

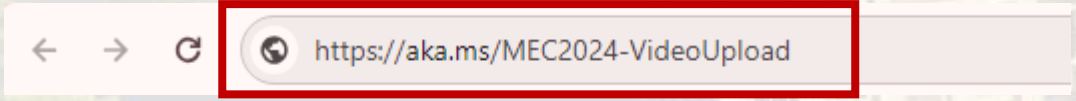
CHALLENGE 2024





CHALLENGE 2024

Sila layari pautan <https://aka.ms/MEC2024-VideoUpload> untuk menghasilkan video tentang dunia Minecraft anda.



← → ↻ <https://aka.ms/MEC2024-VideoUpload>


Anda boleh log masuk menggunakan ID DELIMa anda (xxx@moe-dl.edu.my) atau mendaftar akaun baru menggunakan emel anda.



Join this topic

Use your school email for the best Flip experience.

 Continue with Microsoft

 Continue with Google

 Continue with Apple

By continuing, you agree to [Flip's Terms of Use](#) and [Privacy Policy](#).



CHALLENGE 2024

Dalam aplikasi Microsoft Flip, tekan butang **“Record”** untuk ciptakan video baru / muat naik video tersedia.

The screenshot shows the Microsoft Flip app interface. On the left is a sidebar with options: Flip, Camera, My videos, Group, and Minecraft Education Chal... The main content area shows a video titled 'Smart EDU: School of Tomorrow' dated May 18, 2024. Below the title is a 'Submit to Educator' button and statistics for 'Microsoft Content Manager5 M' (0 plays, 0 views, 0 comments, 0 hours of discussion). A paragraph of text explains the challenge: 'Muat naik video Minecraft dunia anda, huraikan secara ringkas tentang ciptaan dan idea anda. Anda boleh edit video anda sebelum muat naik ke Microsoft Flip atau terus membuat pengeditan di Microsoft Flip.' Below this is another instruction: 'Selepas siap, hasilkan pautan untuk isian borang penyertaan nanti.' At the bottom, a purple 'Record' button is highlighted with a red rectangular box.



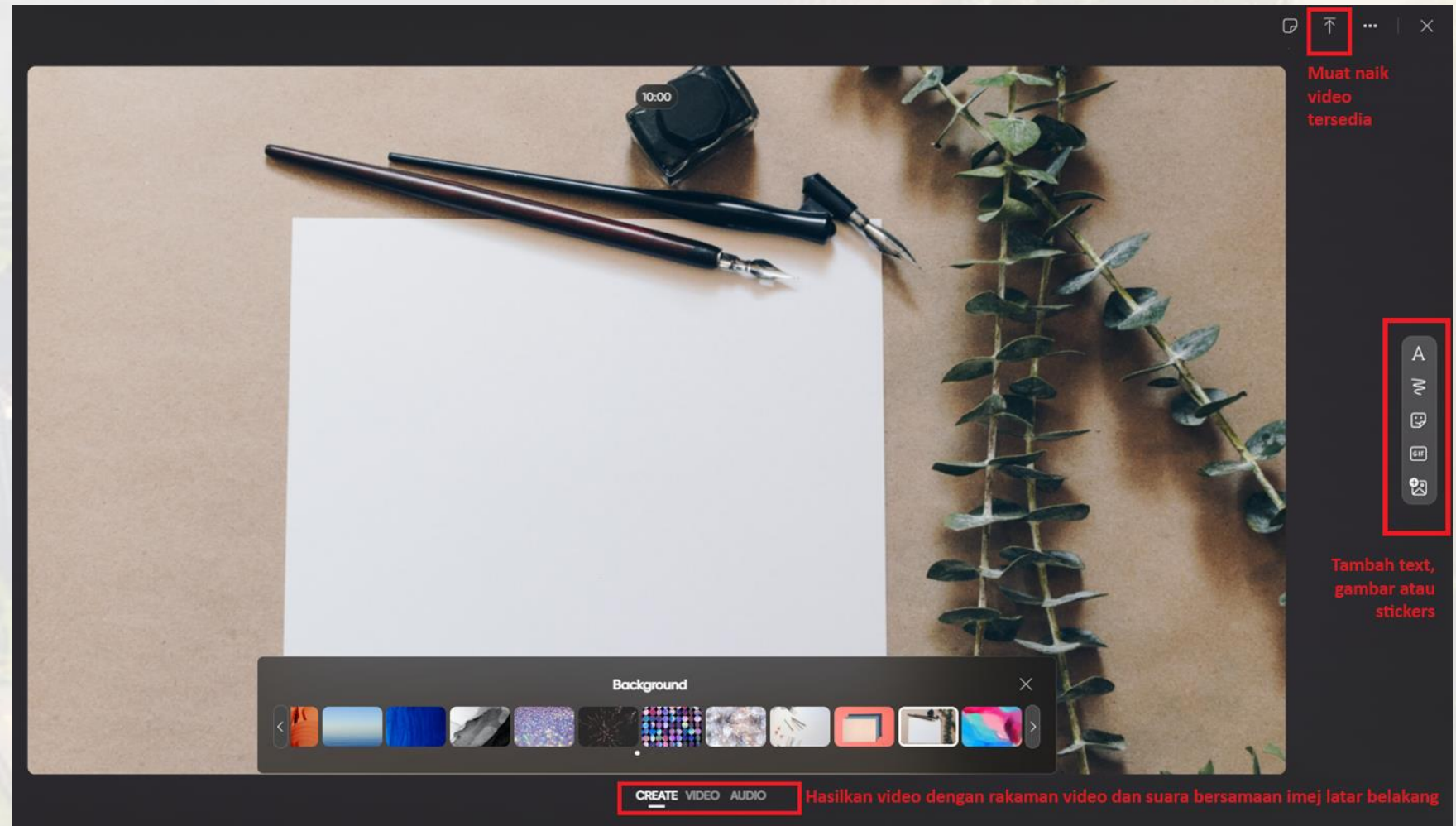


CHALLENGE 2024

Anda boleh menghasilkan video dengan membuat **rakaman video dan suara secara terus** daripada Microsoft Flip, tambahkan text dan gambar untuk menghuraikan video anda.

Muat naik hasil video yang dieksport dari dunia Minecraft ke dalam Microsoft Flip atau edit video tersebut dalam Microsoft Flip.

Murid juga boleh memuat naik video yang diedit daripada aplikasi lain ke dalam Microsoft Flip.





CHALLENGE 2024

Seterusnya, editkan video keseluruhan dan tambahkan music atas video anda.

Selepas siap, anda boleh **muat turun video** untuk disimpan dalam PCs sekiranya anda ingin tunjukkan projek kepada guru nasihat sebelum membuat serahan. Serahan boleh dibuat kemudian dengan memuat naik semula video tersebut (rujuk kepada slaid 4 untul muat naik video tersedia)

Tekan butang “Next” apabila video sudah sedia untuk diserahkan.



KEMENTERIAN PENDIDIKAN

Smart EDU: School of Tomorrow

Microsoft

MINECRAFT EDUCATION

CHALLENGE 2024

PERINGKAT KEBANGSAAN

FEDELIS

0:03 / 0:08

Trim Split Delete clip Add music

Next >

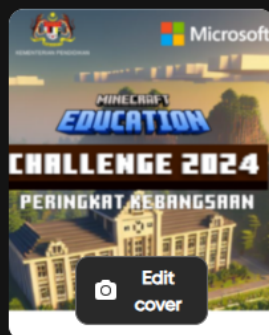




CHALLENGE 2024

Selepas siap edit imej cover, tekan
“Post to topic”

Post video




Caption

Caption (optional)

Link

Link (optional)

 This topic is set to Submit to Educator. Only you and the leads can view the video in the topic unless they activate it.

Post to topic





CHALLENGE 2024

Apabila siap serahan, anda diingatkan untuk menghasilkan pautan untuk dimasukkan ke dalam borang penyertaan nanti.

Tekan **“Create link”** dan pautan akan dihasilkan. Sila salin pautan tersebut dengan tekan pada butang **“Copy link”**.

Pastikan anda simpan pautan tersebut.

You've posted your video

Even though your video is hidden in the topic, you can still share the video link with friends and family.

Share video **Create link**

Share video
https://flip.com/s/FtGdFB86_Gcv **Copy link**

✉️ ⬇️ 👤 🗨️ ✕ ⌂

