

# Les stocks de dindon en entrepôt au 1<sup>er</sup> janvier 2026

Réalisé par l'équipe des Affaires économiques des EVQ à partir des données publiées par Agriculture et Agroalimentaire Canada

21 janvier 2026

ENSEMBLE, BÂTISSONS L'AVENIR

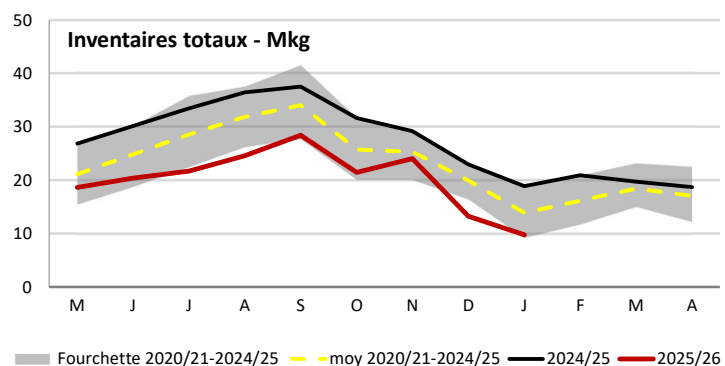
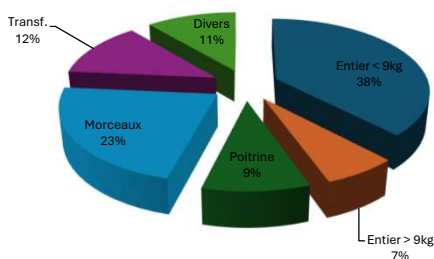


1

## Les stocks canadiens au 1<sup>er</sup> janvier 2026 (Mkg)

À 9,8 Mkg, les stocks au 1<sup>er</sup> jan. 2026 sont 9,1 Mkg plus bas qu'au 1<sup>er</sup> jan. 2025.

Les stocks sont en baisse de 3,4 Mkg par rapport au 1<sup>er</sup> déc. 2025, ce qui suit la tendance saisonnière habituelle.



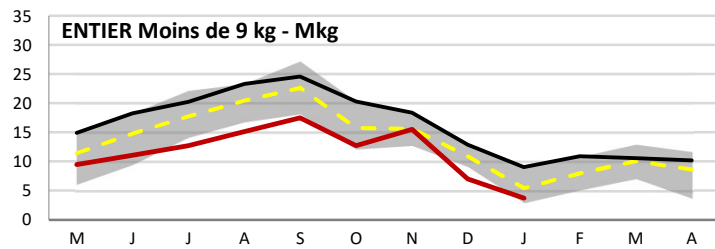
Les stocks d'oiseaux entiers représentent 45 % des stocks totaux.

ENSEMBLE, BÂTISSONS L'AVENIR

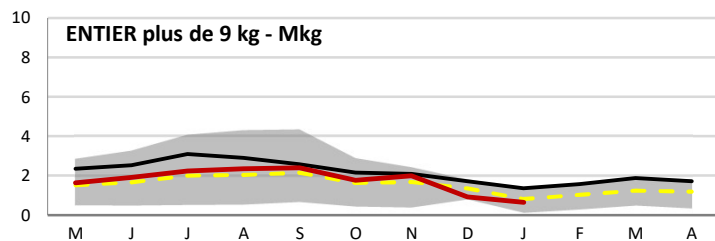
Source : Agriculture et Agroalimentaire Canada

2

## Les stocks en entrepôt de dindons entiers (Mkg)



Fourchette 2020/21-2024/25 moy 2020/21-2024/25 2024/25 2025/26



Fourchette 2020/21-2024/25 moy 2020/21-2024/25 2024/25 2025/26

### Entiers - de 9 kg : 3,7 Mkg

- 85 % des stocks d'entier
- 38 % des stocks totaux

Les stocks totaux d'entiers, à 4,4 Mkg, sont 58,2 % (- 6,1 Mkg) plus bas qu'au 1<sup>er</sup> jan. 2025

### Entiers + de 9 kg : 0,7 Mkg

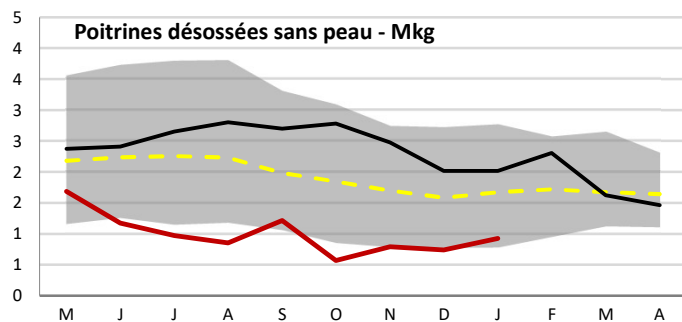
- 15 % des stocks d'entier
- 7 % des stocks totaux

**ENSEMBLE, BÂTISSONS L'AVENIR**

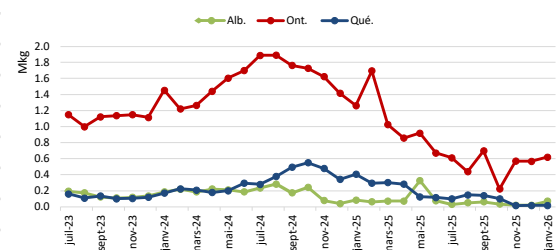
Source : Agriculture et Agroalimentaire Canada

3

## Le stock de poitrine en hausse à 0,9 Mkg



Fourchette 2020/21-2024/25 moy 2020/21-2024/25 2024/25 2025/26

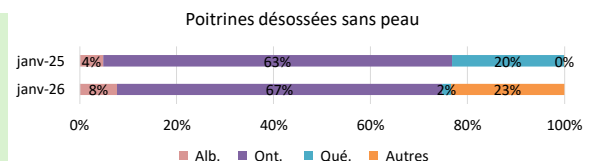


Au Québec, le stock de poitrine est de 16 937 kg,

➤ - 388 784 kg (- 96 %) vs jan. 2025

➤ - 1 064 kg (- 6 %) vs nov. 2025

- À 0,9 Mkg, le stock de poitrine est en baisse de 54,0 % par rapport à jan. 2025.
- Le stock de poitrine reste en deçà de la moyenne des 5 dernières années.



Source : Agriculture et Agroalimentaire Canada

4