

# Les stocks de dindon en entrepôt au 1<sup>er</sup> mai 2024

Réalisé par l'équipe des Affaires économiques  
des EVQ à partir des données publiées par  
Agriculture et Agroalimentaire Canada

22 mai 2024

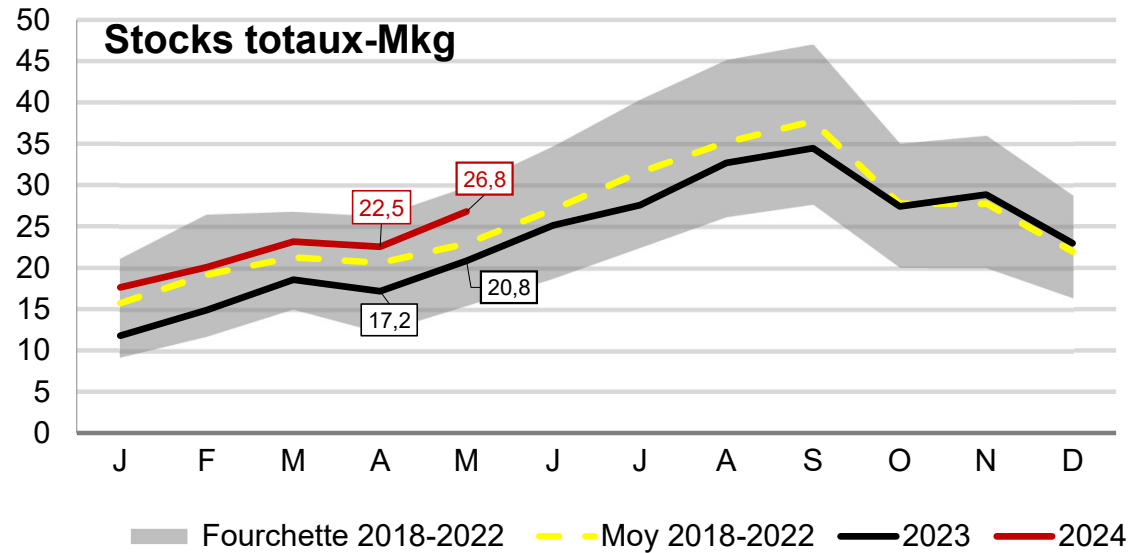
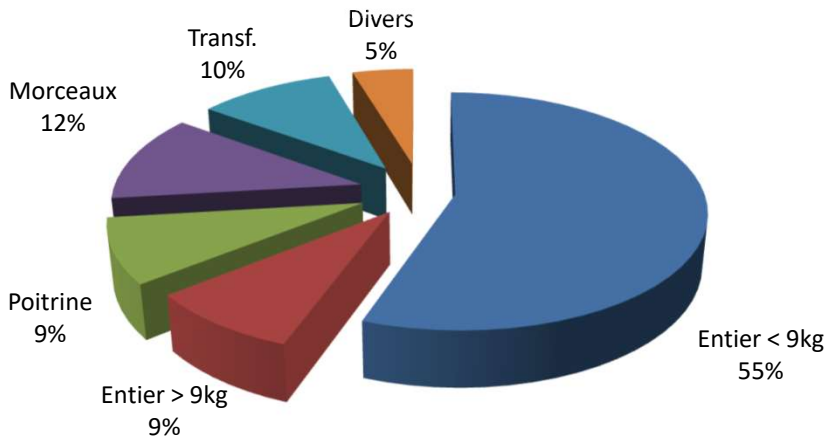


# Les stocks canadiens au 1<sup>er</sup> mai 2024 (Mkg)

À 26,8 Mkg, les stocks au 1<sup>er</sup> mai 2024 sont 6,0 Mkg plus haut qu'au 1<sup>er</sup> mai 2023.

C'est une hausse de 18,9 % par rapport au 1<sup>er</sup> avril 2024, ce qui suit la tendance saisonnière.

## Composition des inventaires

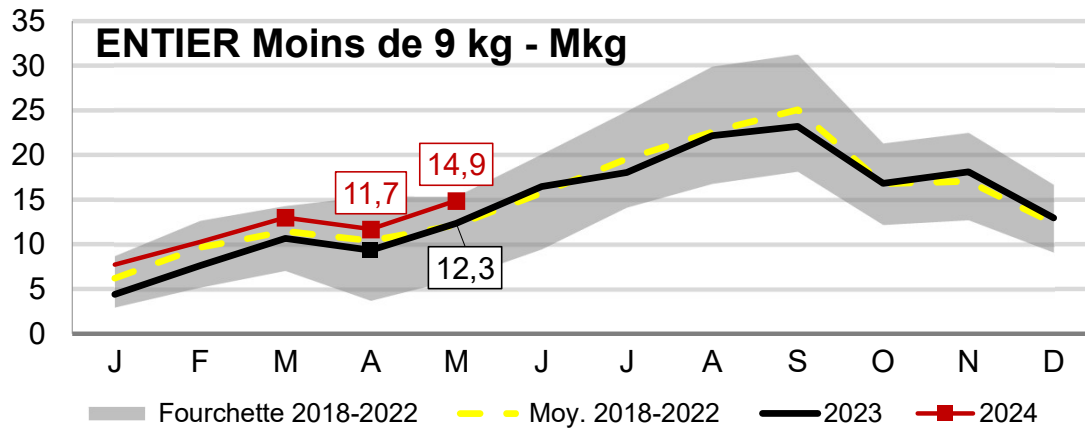


Les stocks d'oiseaux entiers représentent 64 % des stocks totaux.



Source : Agriculture et Agroalimentaire Canada

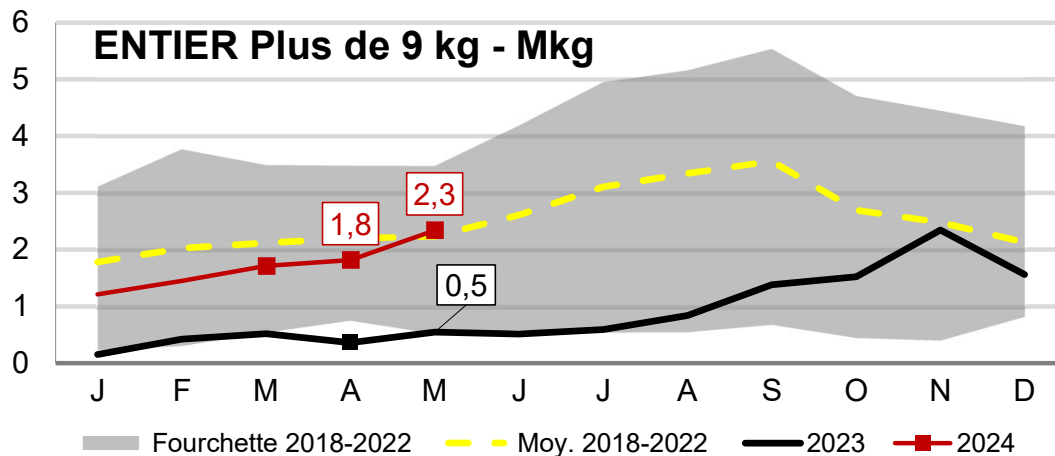
# Les stocks en entrepôt de dindons entiers (Mkg)



**Entiers - de 9 kg : 14,9 Mkg**

- 86 % des stocks d'entier
- 55 % des stocks totaux

Les stocks totaux d'entiers, à 17,2 Mkg, sont 4,3 Mkg plus élevés qu'au 1<sup>er</sup> mai 2024.



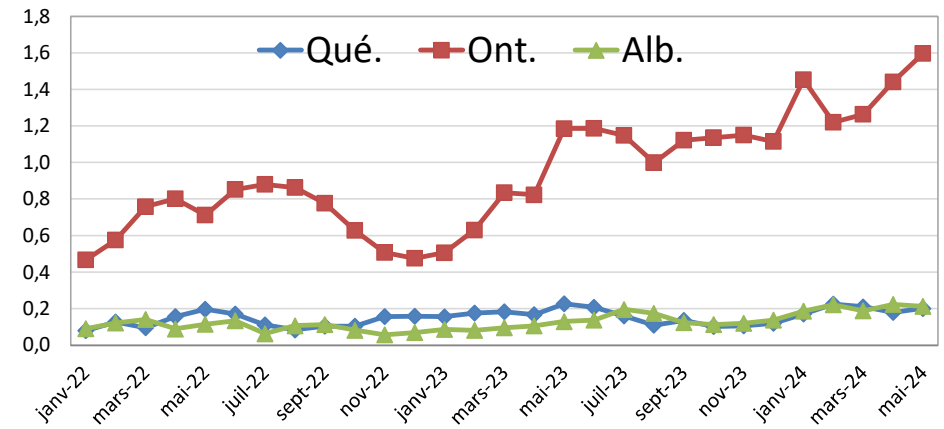
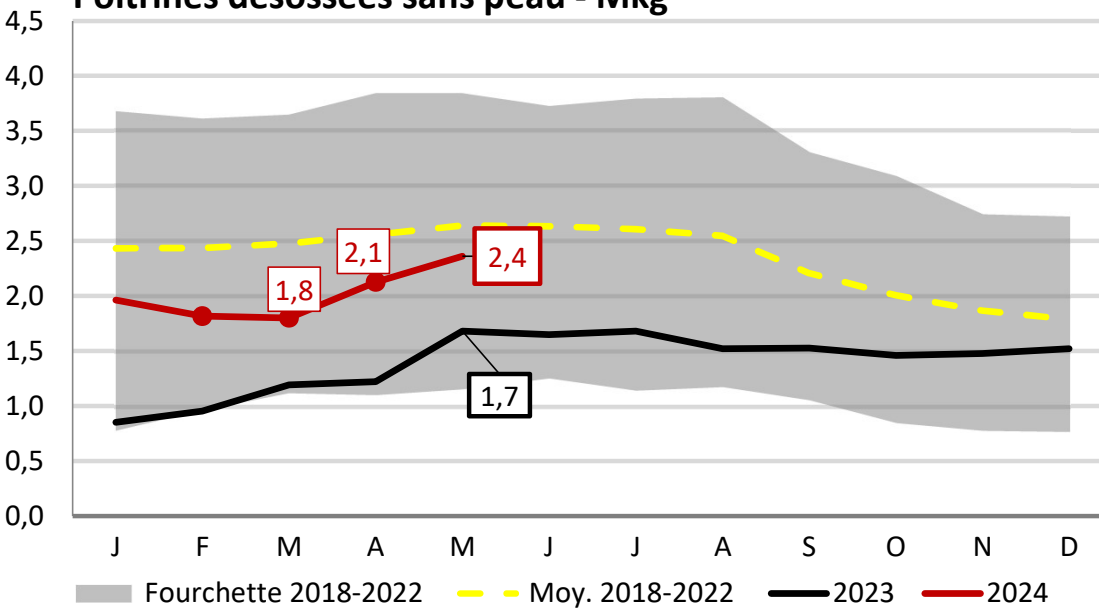
**Entiers + de 9 kg : 2,3 Mkg**

- 14 % des stocks d'entier
- 9 % des stocks totaux



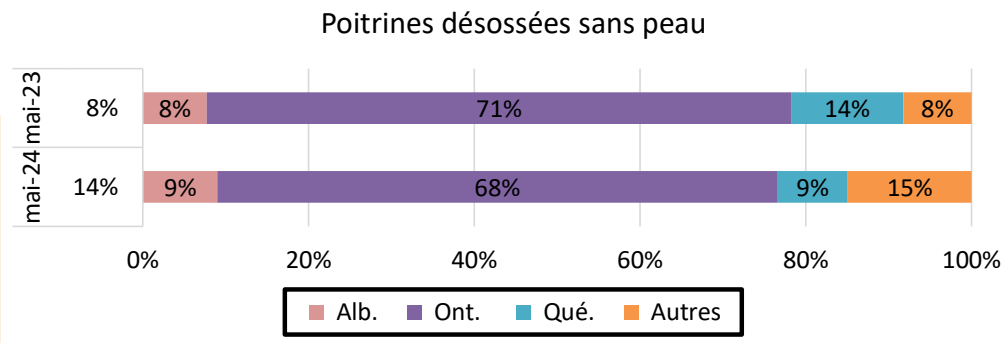
# Le stock de poitrine en hausse à 2,4 Mkg

Poitrines désossées sans peau - Mkg



Au Québec, le stock de poitrine est de 201 000 kg.

- À 2,4 Mkg, le stock de poitrine est en hausse de 11 % par rapport à avril 2024.
- Il est sous la moyenne des cinq dernières années, mais largement supérieur au stock de mai 2023.



Source : Agriculture et Agroalimentaire Canada