

# Les stocks de dindon en entrepôt au 1<sup>er</sup> juin 2024

Réalisé par l'équipe des Affaires économiques des EVQ à partir des données publiées par Agriculture et Agroalimentaire Canada

17 juin 2024



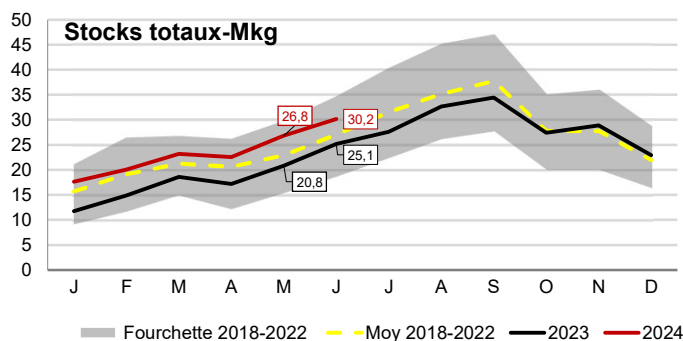
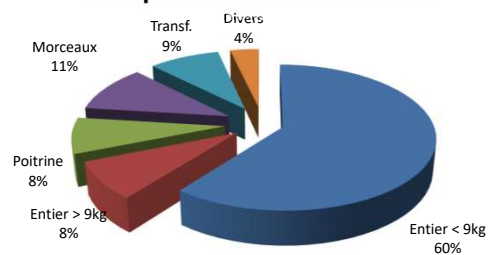
1

## Les stocks canadiens au 1<sup>er</sup> juin 2024 (Mkg)

À 30,2 Mkg, les stocks au 1<sup>er</sup> juin 2024 sont 5,0 Mkg plus haut qu'au 1<sup>er</sup> juin 2023.

C'est une hausse de 12,4 % par rapport au 1<sup>er</sup> mai 2024, ce qui suit la tendance saisonnière.

### Composition des inventaires



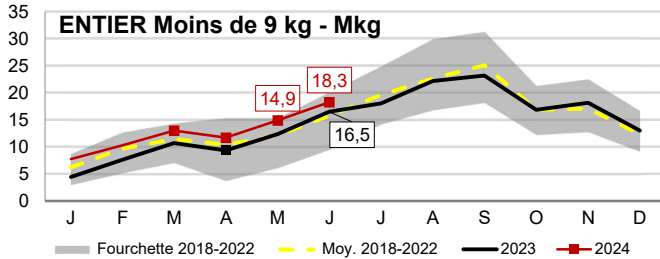
Les stocks d'oiseaux entiers représentent 69 % des stocks totaux.



Source : Agriculture et Agroalimentaire Canada

2

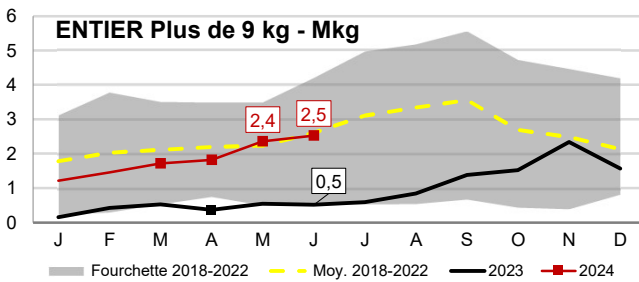
## Les stocks en entrepôt de dindons entiers (Mkg)



**Entiers - de 9 kg : 18,3 Mkg**

- 88 % des stocks d'entier
- 61 % des stocks totaux

Les stocks totaux d'entiers, à 20,8 Mkg, sont 3,8 Mkg plus élevés qu'au 1<sup>er</sup> juin 2023.



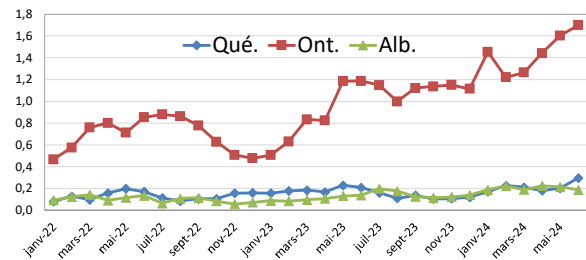
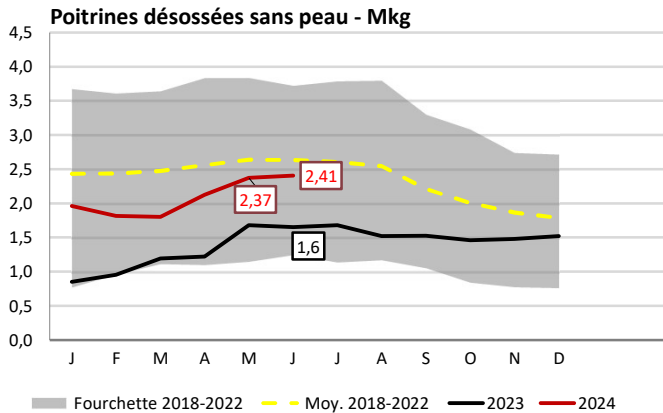
**Entiers + de 9 kg : 2,5 Mkg**

- 12 % des stocks d'entier
- 8 % des stocks totaux

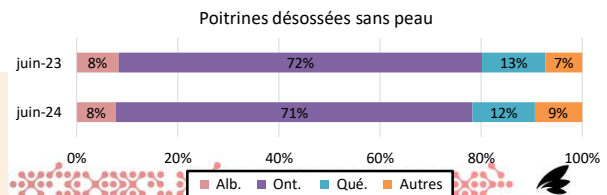
Source : Agriculture et Agroalimentaire Canada

3

## Le stock de poitrine stable à 2,4 Mkg



Au Québec, le stock de poitrine est de 296 000 kg.



- À 2,4 Mkg, le stock de poitrine est stable par rapport à mai 2024 et suit la tendance saisonnière.
- Il est sous la moyenne des cinq dernières années, mais largement supérieur au stock de juin 2023.

Source : Agriculture et Agroalimentaire Canada

4