

Les stocks de dindon en entrepôt au 1^{er} août 2024

Réalisé par l'équipe des Affaires économiques des EVQ à partir des données publiées par Agriculture et Agroalimentaire Canada

19 août 2024



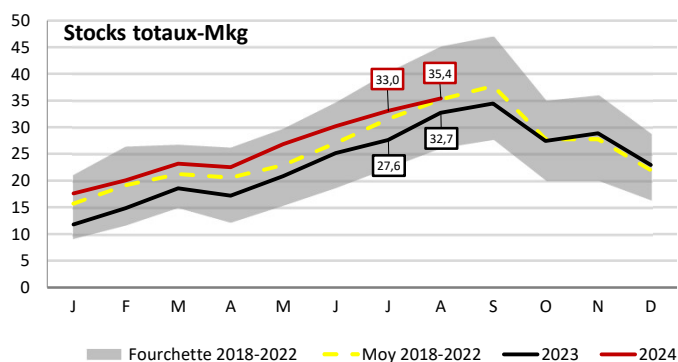
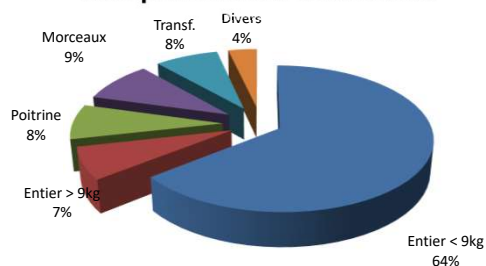
1

Les stocks canadiens au 1^{er} août 2024 (Mkg)

À 35,4 Mkg, les stocks au 1^{er} août 2024 sont 2,8 Mkg plus haut qu'au 1^{er} août 2023.

C'est une hausse de 7,3 % par rapport au 1^{er} juillet 2024, ce qui suit la tendance saisonnière.

Composition des inventaires



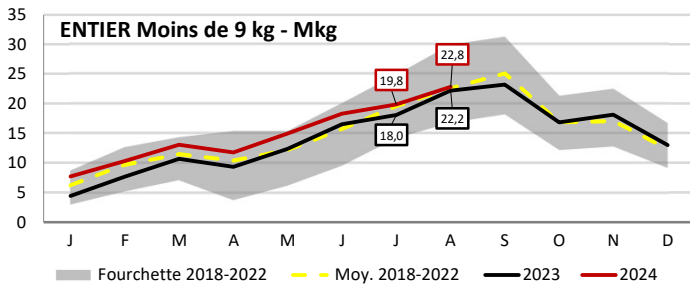
Les stocks d'oiseaux entiers représentent 71 % des stocks totaux.



Source : Agriculture et Agroalimentaire Canada

2

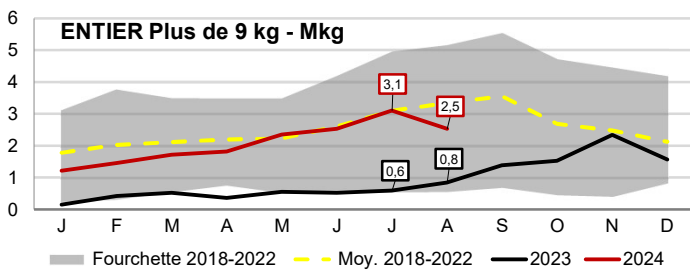
Les stocks en entrepôt de dindons entiers (Mkg)



Entiers - de 9 kg : 22,8 Mkg

- 90 % des stocks d'entier
- 64 % des stocks totaux

Les stocks totaux d'entiers, à 25,3 Mkg, sont 2,3 Mkg plus élevés qu'au 1^{er} août 2023.



Entiers + de 9 kg : 2,5 Mkg

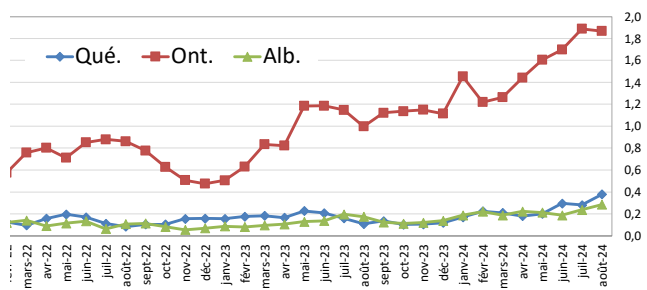
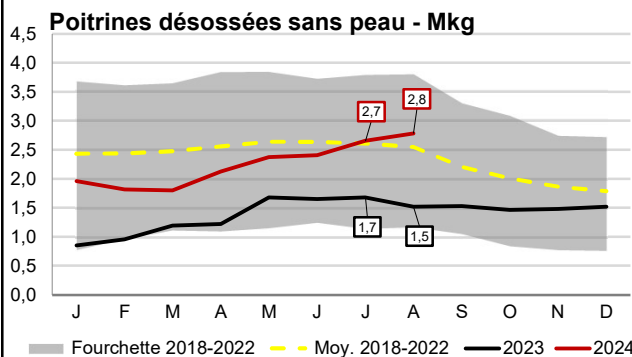
- 10 % des stocks d'entier
- 7 % des stocks totaux



Source : Agriculture et Agroalimentaire Canada

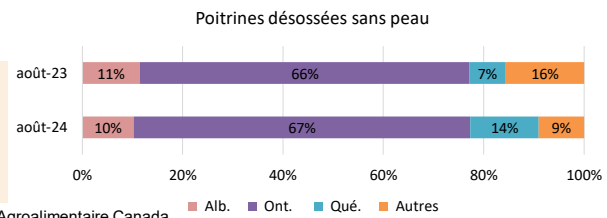
3

Le stock de poitrine en hausse à 2,8 Mkg



Au Québec, le stock de poitrine est de 380 000 kg.

- À 2,8 Mkg, le stock de poitrine est en augmentation par rapport à juillet 2024.
- Il demeure supérieur à la moyenne des cinq dernières années et l'écart s'accroît par rapport à l'année précédente.



Source : Agriculture et Agroalimentaire Canada

4