

# Les stocks de dindon en entrepôt au 1<sup>er</sup> sept. 2024

Réalisé par l'équipe des Affaires économiques des EVQ à partir des données publiées par Agriculture et Agroalimentaire Canada

16 septembre 2024



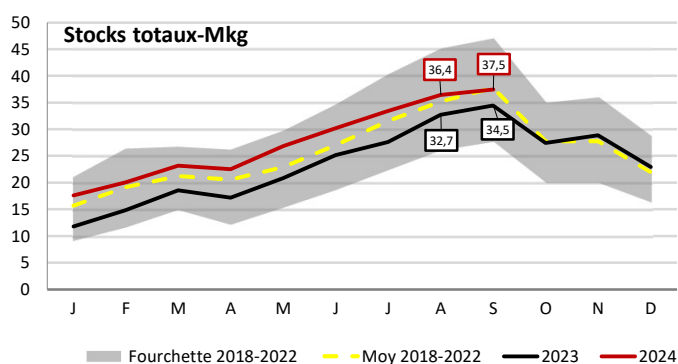
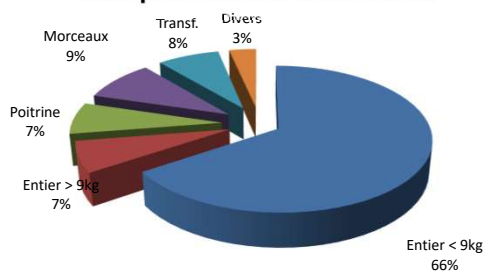
1

## Les stocks canadiens au 1<sup>er</sup> sept. 2024 (Mkg)

À 37,5 Mkg, les stocks au 1<sup>er</sup> sept. 2024 sont 3,0 Mkg plus haut qu'au 1<sup>er</sup> sept. 2023.

C'est une hausse de 2,0 % par rapport au 1<sup>er</sup> août 2024, ce qui suit la tendance saisonnière.

### Composition des inventaires



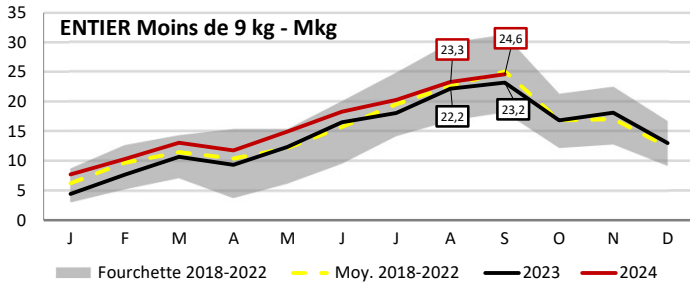
Les stocks d'oiseaux entiers représentent 73 % des stocks totaux.



Source : Agriculture et Agroalimentaire Canada

2

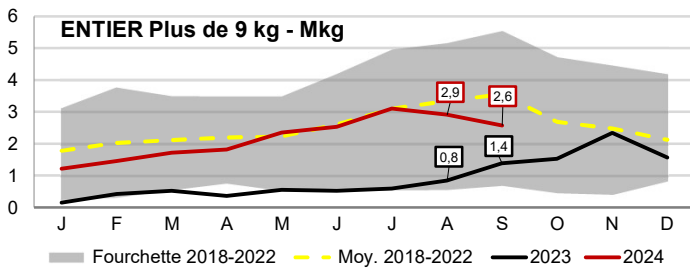
## Les stocks en entrepôt de dindons entiers (Mkg)



**Entiers - de 9 kg : 24,6 Mkg**

- 91 % des stocks d'entier
- 66 % des stocks totaux

Les stocks totaux d'entiers, à 27,2 Mkg, sont 2,6 Mkg plus élevés qu'au 1<sup>er</sup> sept. 2023.



**Entiers + de 9 kg : 2,6 Mkg**

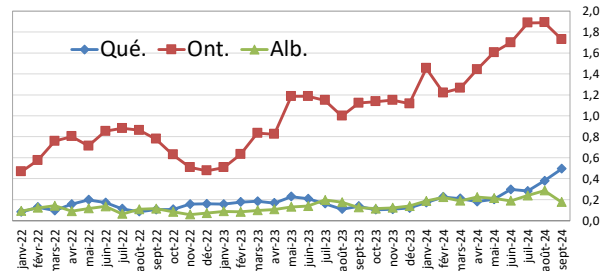
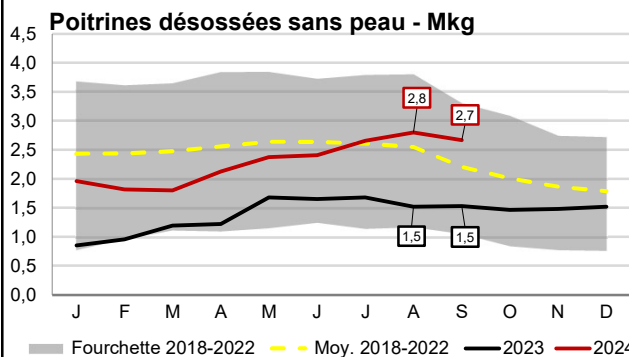
- 11 % des stocks d'entier
- 7 % des stocks totaux



Source : Agriculture et Agroalimentaire Canada

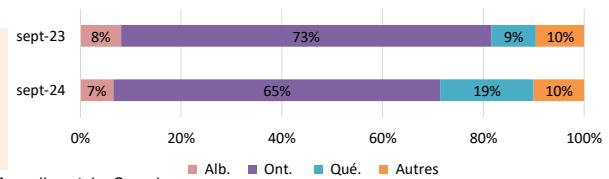
3

## Le stock de poitrine en baisse à 2,7 Mkg



Au Québec, le stock de poitrine est de 493 000 kg,  
 ➤ + 115 000 kg (+ 30 %) vs août 2024  
 ➤ + 357 000 kg (+ 264%) vs sept 2023

Poitrines désossées sans peau



- À 2,7 Mkg, le stock de poitrine est en diminution par rapport à août 2024.
- Il demeure supérieur à la moyenne des cinq dernières années et mais l'écart par rapport à l'année précédente se stabilise.

Source : Agriculture et Agroalimentaire Canada

4