

Les stocks de dindon en entrepôt au 1^{er} mars 2026

Réalisé par l'équipe des Affaires économiques des EVQ à partir des données publiées par Agriculture et Agroalimentaire Canada

17 mars 2026

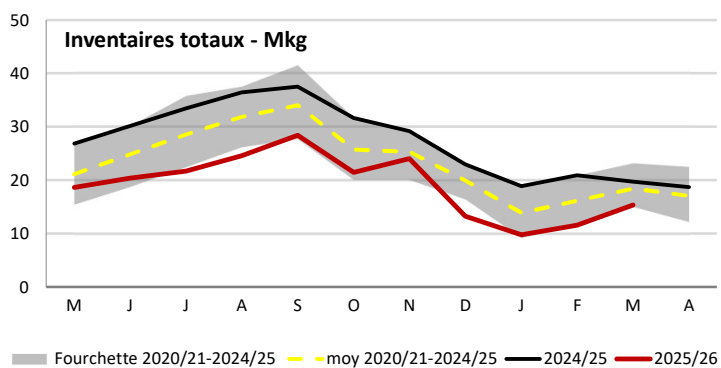
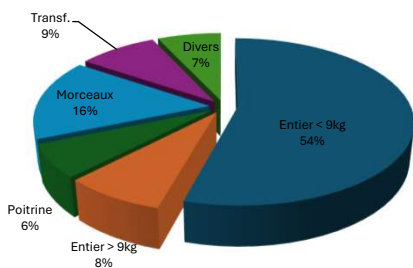
ENSEMBLE, BÂTISSONS L'AVENIR



1

Les stocks canadiens au 1^{er} mars 2026 (Mkg)

À 15,3 Mkg, les stocks au 1^{er} mars 2026 sont 4,4 Mkg plus bas qu'au 1^{er} mars 2025. Les stocks sont en hausse de 3,7 Mkg par rapport au 1^{er} févr. 2026, ce qui suit la tendance saisonnière habituelle.



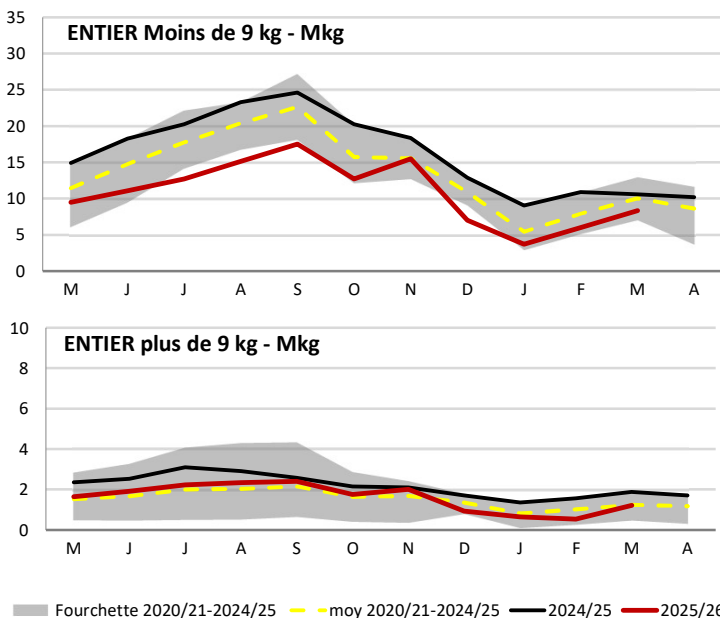
Les stocks d'oiseaux entiers représentent 62 % des stocks totaux.

ENSEMBLE, BÂTISSONS L'AVENIR

Source : Agriculture et Agroalimentaire Canada

2

Les stocks en entrepôt de dindons entiers (Mkg)



Entiers - de 9 kg : 8,3 Mkg

- 87 % des stocks d'entier
- 54 % des stocks totaux

Les stocks totaux d'entiers, à 9,5 Mkg, sont 23,6 % (- 3,0 Mkg) plus bas qu'au 1^{er} mars 2025

Entiers + de 9 kg : 1,2 Mkg

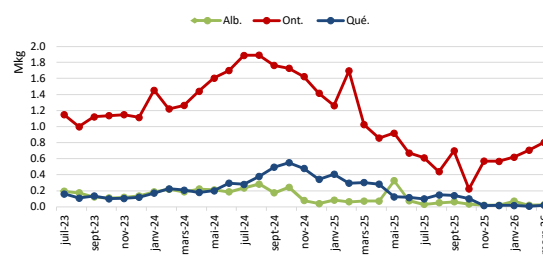
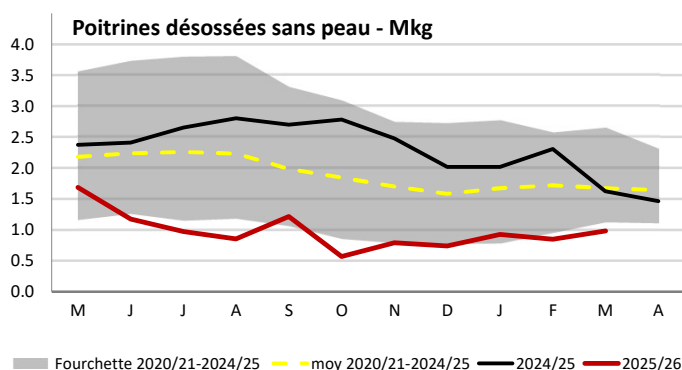
- 13 % des stocks d'entier
- 8 % des stocks totaux



Source : Agriculture et Agroalimentaire Canada

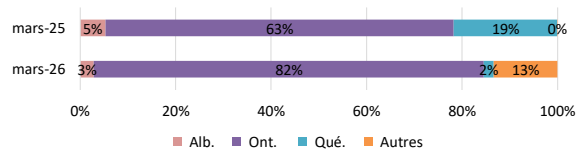
3

Le stock de poitrine en hausse à 1,0 Mkg



Au Québec, le stock de poitrine est de 20 034 kg,
 ➤ - 283 706 kg (- 93 %) vs mars 2025
 ➤ + 12 136 kg (+ 154 %) vs févr. 2026

Poitrines désossées sans peau



Source : Agriculture et Agroalimentaire Canada

- À 1,0 Mkg, le stock de poitrine est en baisse de 39,4 % par rapport à mars 2025.
- Le stock de poitrine est en deçà de la fourchette des 5 dernières années.

4