

# Les stocks de dindon en entrepôt au 1<sup>er</sup> décembre 2025

Réalisé par l'équipe des Affaires économiques des EVQ à partir des données publiées par Agriculture et Agroalimentaire Canada

19 décembre 2025

ENSEMBLE, BÂTISSONS L'AVENIR

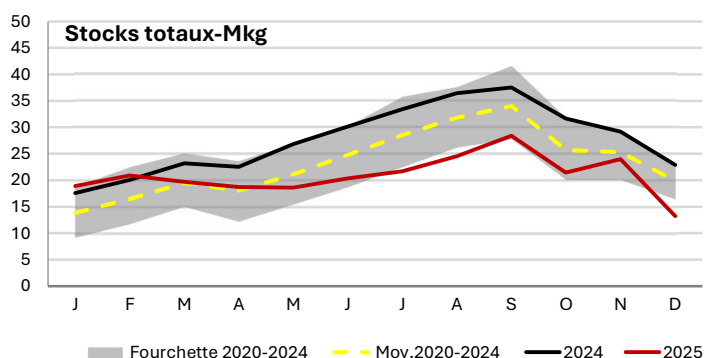
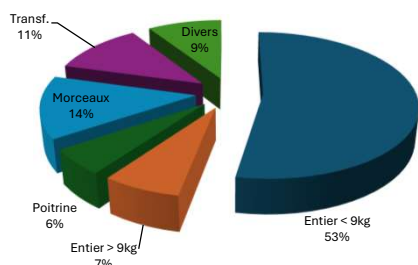


1

## Les stocks canadiens au 1<sup>er</sup> décembre 2025 (Mkg)

À 13,2 Mkg, les stocks au 1<sup>er</sup> déc. 2025 sont 9,7 Mkg plus bas qu'au 1<sup>er</sup> déc. 2024.

Les stocks sont en baisse de 10,8 Mkg par rapport au 1<sup>er</sup> nov. 2025, ce qui suit la tendance saisonnière habituelle.



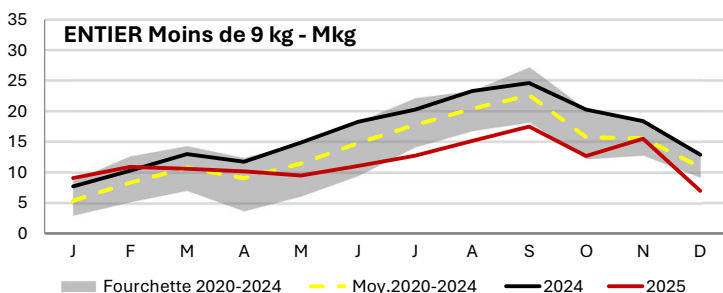
Les stocks d'oiseaux entiers représentent 60 % des stocks totaux.

ENSEMBLE, BÂTISSONS L'AVENIR

Source : Agriculture et Agroalimentaire Canada

2

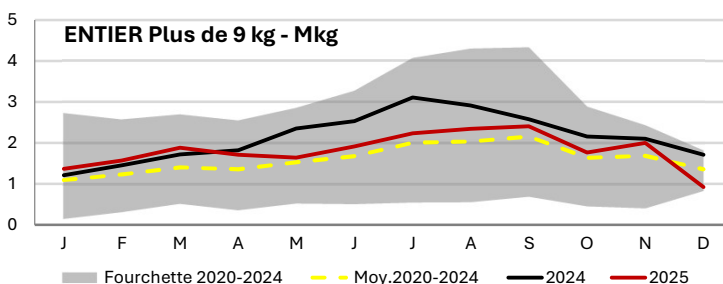
## Les stocks en entrepôt de dindons entiers (Mkg)



### Entiers - de 9 kg : 7,0 Mkg

- 88 % des stocks d'entier
- 53 % des stocks totaux

Les stocks totaux d'entiers, à 7,9 Mkg, sont 45,6 % (- 6,7 Mkg) plus bas qu'au 1<sup>er</sup> déc. 2024



### Entiers + de 9 kg : 0,9 Mkg

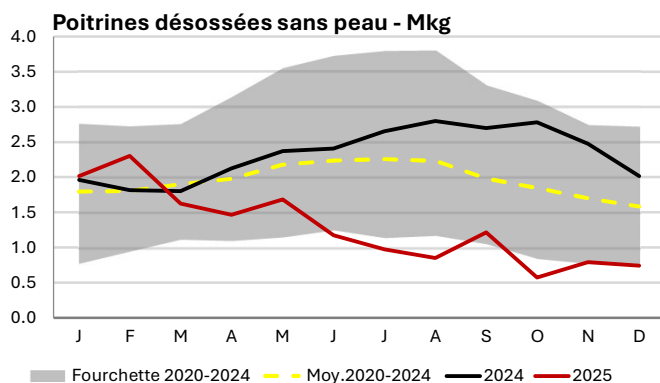
- 12 % des stocks d'entier
- 7 % des stocks totaux



Source : Agriculture et Agroalimentaire Canada

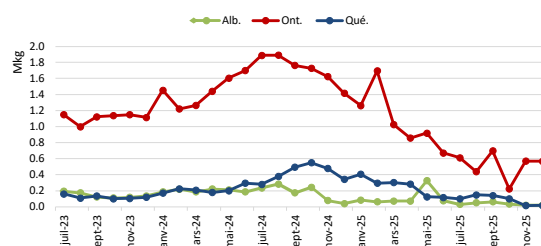
3

## Le stock de poitrine en baisse à 0,7 Mkg

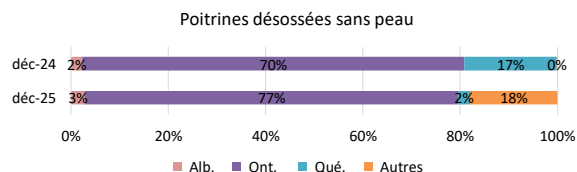


Source: Agriculture et Agroalimentaire Canada

- À 0,7 Mkg, le stock de poitrine est en baisse de 63,3 % par rapport à déc. 2024.
- Le stock de poitrine reste en deçà de la fourchette 2020-2024.



Au Québec, le stock de poitrine est de 18 001 kg,  
 ➤ - 325 029 kg (- 95 %) vs déc. 2024  
 ➤ + 1 327 kg (+ 8 %) vs nov. 2025



Source : Agriculture et Agroalimentaire Canada

4