



TURKEY FARMERS
OF CANADA
LES ÉLEVEURS DE DINDON
DU CANADA

TURKEY MARKET REVIEW

Published September 30, 2022 • Publié le 30 septembre, 2022

Summary of National Storage Stocks, Supply and Disappearance

Sommaire national des stocks en entrepôt, approvisionnement et écoulement

Period Période	Current Month Mois en cours		Control Period Pér. réglementaire		12 Month Rolling 12 derniers mois	
	August août		May 2022 - Aug mai 2022 - août.		Sep 2021 - Aug sept. 2021 - août.	
	Mkg	%	Mkg	%	Mkg	%
Opening Stocks Stocks d'ouverture	26.2	-1.2%	15.7	1.7%	29.0	-29.4%
Production Production	13.9	10.7%	51.1	1.5%	154.8	6.0%
Imports Importations	0.1	-6.8%	0.5	-14.4%	1.9	-21.1%
Total Supply Approvisionnement total	40.2	2.6%	67.4	1.4%	185.7	-2.0%
Total Disappearance Écoulement total	12.5	22.1%	39.6	5.8%	158.0	-1.6%
Exports Exportations	1.8	-14.7%	7.1	-19.3%	20.8	-11.3%
Domestic Domestique	10.7	31.6%	32.5	13.5%	137.2	0.1%
Closing Stocks Stocks de fermeture	27.7	-4.3%	27.7	-4.3%	27.7	-4.3%

Market Highlights

This report focuses on August, the control period to -date period (CPTD) of May to August and the last 12 months rolling.

The following are some key points:

- Total September 1 stocks were 27.7 mkg, 1.2 mkg lower than year earlier. Whole bird stocks were 18.9 mkg, 3.0 mkg lower than year earlier, and 12.5 mkg lower than two years earlier. Stocks of whole turkeys under 9 kg were 18.2 mkg, 1.9 mkg lower than year earlier and 8.9 mkg lower than 2 years earlier. Stocks of whole turkeys over 9 kg were 0.7 mkg, 1.1 mkg lower than year earlier and 3.6 mkg lower than 2 years earlier.
- CPTD domestic disappearance (May to August) was 32.5 Mkg, 3.9 Mkg higher than year earlier, and for the period, the highest since 2019.

Points saillants du marché

Le présent rapport porte sur le mois d'août, la période réglementaire à ce jour (de mai à août) et les 12 derniers mois mobiles.

Voici quelques éléments clés :

- Le 1^{er} septembre, le total des stocks s'est établi à 27,7 millions de kilogrammes (Mkg), une baisse de 1,2 Mkg par rapport à l'année précédente. Les stocks d'oiseaux entiers étaient de 18,9 Mkg, soit 3,0 Mkg de moins que l'année précédente et 12,5 Mkg de moins qu'il y a deux ans. Les stocks de dindons entiers de moins de 9 kg étaient de 18,2 Mkg, soit 1,9 Mkg de moins que l'année précédente et 8,9 Mkg de moins que deux ans auparavant. Les stocks de dindons entiers de plus de 9 kg étaient de 0,7 Mkg, soit 1,1 Mkg de moins que l'année précédente et 3,6 Mkg de moins qu'il y a deux ans.
- La consommation apparente nationale pour la période réglementaire à ce jour (de mai à août) était de 32,5 Mkg, soit une hausse de 3,9 Mkg par rapport à l'année précédente, et pour la période, la plus élevée depuis 2019.
- La consommation apparente nationale des 12 derniers mois mobiles (de septembre à août) était de 137,2 Mkg, soit 0,1 Mkg de plus que

Canadian Market Status | La condition du marché canadien

- Domestic disappearance in the last 12 months rolling (September to August) was 137.2 mkg, 0.1 mkg higher than a year earlier. 12-month rolling domestic disappearance of turkeys under 9 kg was 71.8 mkg, 4.5 mkg higher than year earlier and 4.0 mkg higher than 2 years earlier. Domestic disappearance of turkeys over 9 kg was 82.9 mkg, 3.8 mkg lower than year earlier and 17.0 mkg lower than 2 years earlier.
- CPTD (May to August) production was 51.1 mkg, 0.8 mkg higher than a year earlier. CPTD production of turkeys used for further processing was 33.5 mkg, a decrease of 0.9 mkg from year earlier. FP production has resulted in the production of 8.8 mkg of boneless skinless breast meat, down from 9.0 mkg last year. Excluding stuffing and basting, 17.6 mkg of turkeys have been bagged this control period, an increase of 1.6 mkg from year earlier.

l'année précédente. Au cours des 12 derniers mois mobiles, a consommation apparente nationale de dindons de moins de 9 kg était de 71,8 millions de kg, soit une hausse de 4,5 millions de kg par rapport à l'année précédente et de 4,0 millions de kg par rapport à il y a deux ans. La consommation nationale de dindons de plus de 9 kg était de 82,9 millions de kg, soit une baisse de 3,8 millions de kg par rapport à l'année précédente et de 17,0 millions de kg par rapport à il y a deux ans.

- La consommation apparente nationale pour la période réglementaire à ce jour (de mai à août) était de 51,1 Mkg, soit 0,8 Mkg de plus que l'année précédente. La production pour la période réglementaire à ce jour de dindons destinés à la surtransformation était de 33,5 Mkg, soit une diminution de 0,9 Mkg par rapport à l'année précédente. Du côté des produits surtransformés, ce sont 8,8 Mkg de viande de poitrine désossée sans peau qui ont été produits, soit une baisse par rapport à 9,0 Mkg l'an dernier. À l'exclusion de la farce et de l'arrosage, 17,6 Mkg de dindons ont été ensachés au cours de cette période réglementaire, soit une augmentation de 1,6 Mkg par rapport à l'année précédente.

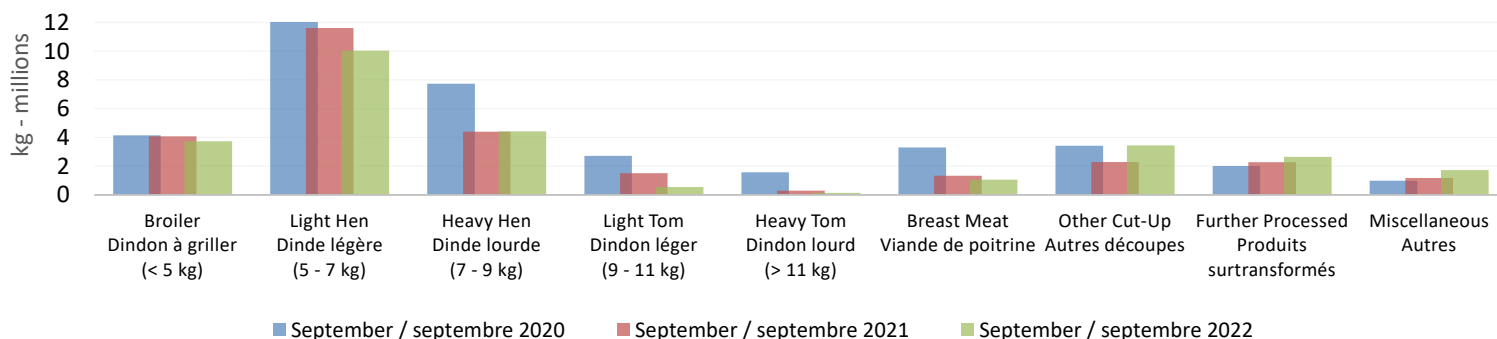
Storage Stocks

As mentioned earlier, total September 1 stocks were 27.7 mkg, 1.2 mkg lower than year earlier. Compared to year earlier, breast meat stocks decreased by 0.3 mkg to 1.1 mkg and whole birds over 9 kg decreased by 1.1 mkg to 0.7 mkg. Meanwhile, stocks of turkeys under 9 kg were down by 1.9 mkg from year earlier to 18.2 mkg.

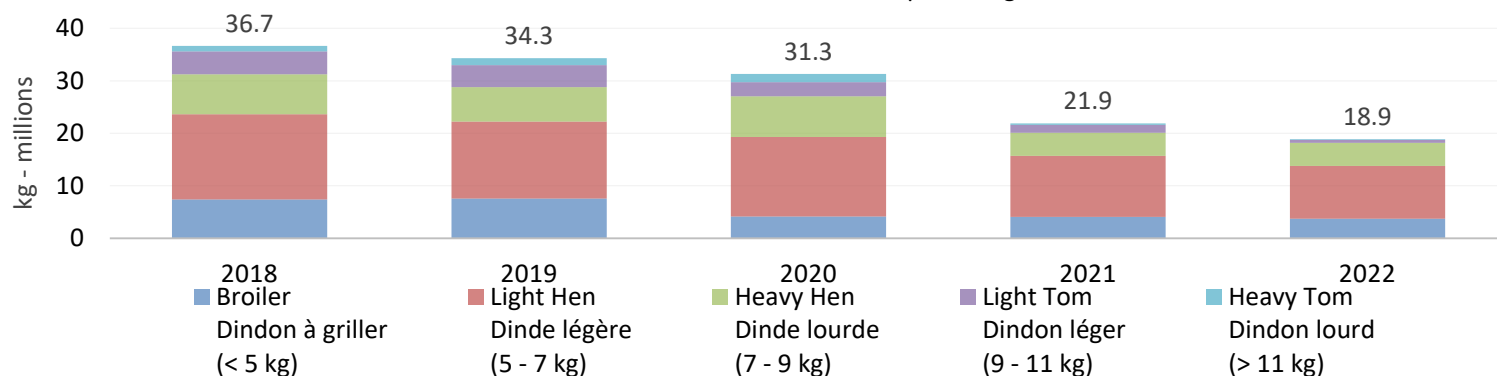
Stocks en entrepôts

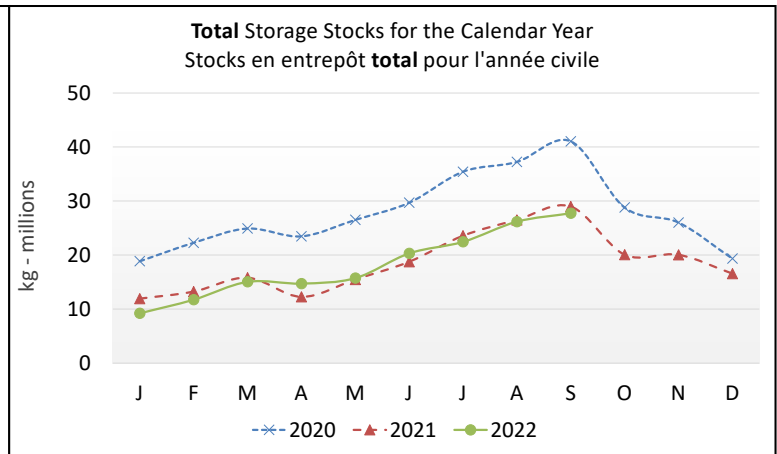
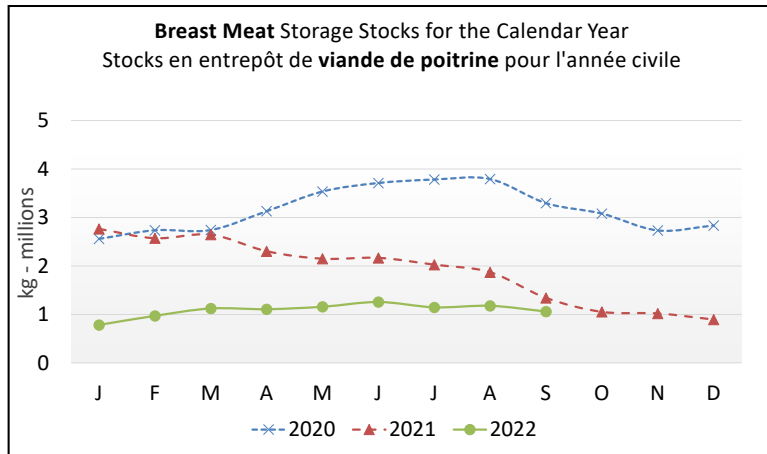
Comme indiqué ci-dessus, le 1^{er} septembre, le total des stocks s'est établi à 27,7 Mkg, une baisse de 1,2 Mkg par rapport à l'année précédente. Comparativement à l'année précédente, les stocks de viande de poitrine ont diminué de 0,3 Mkg pour s'établir à 1,1 Mkg, et les stocks d'oiseaux entiers de plus de 9 kg ont diminué de 1,1 Mkg pour s'établir à 0,7 Mkg. Entre-temps, les stocks de dindons de moins de 9 kg ont diminué de 1,9 Mkg par rapport à l'année précédente pour atteindre 18,2 Mkg.

Closing Storage Stocks by Category
Stocks de fermeture par catégorie



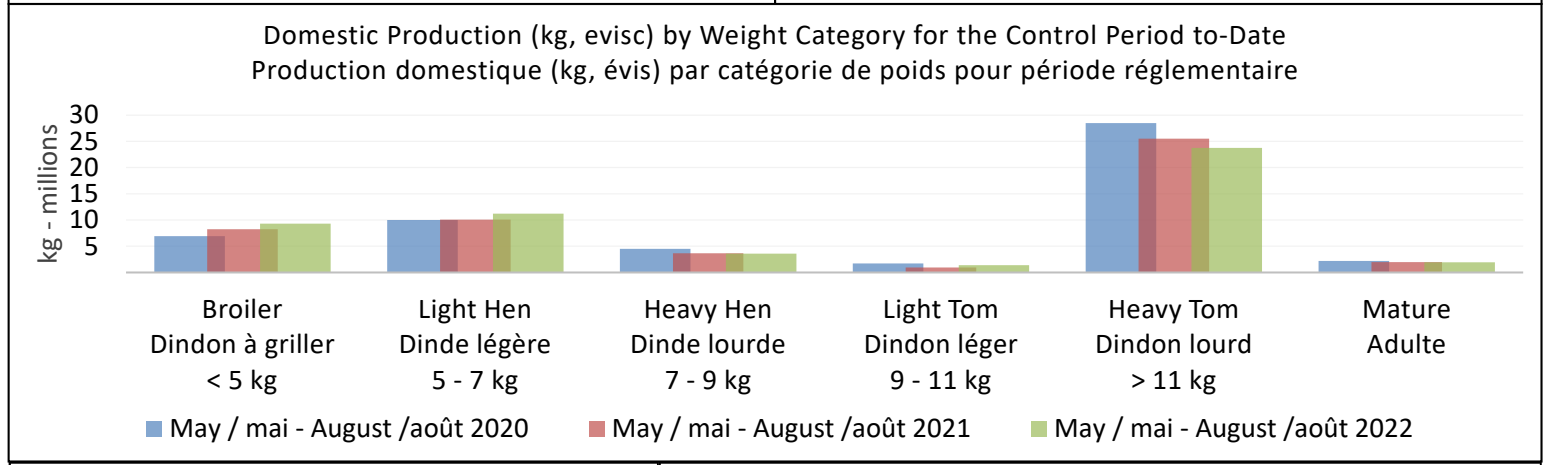
Closing Whole Bird Stocks by Category
Stocks de fermeture d'oiseaux entiers par catégorie





Domestic Production

Production domestique



CPTD production was 51.1 mkg, 0.8 mkg higher than year earlier. By weight category, CPTD production of turkeys under 9 kg was 24.1 mkg, 2.1 mkg higher than year earlier, while production of over 9 kg turkeys was 27.1 mkg, 1.4 mkg lower than year earlier.

La production pour la période réglementaire à ce jour était de 51,1 Mkg, soit 0,8 Mkg de plus que l'année précédente. Selon la catégorie de poids et pour la période réglementaire à ce jour, la production de dindons de moins de 9 kg était de 24,1 Mkg, soit 2,1 Mkg de plus que l'année précédente, tandis que la production de dindons de plus de 9 kg était de 27,1 Mkg, soit 1,4 Mkg de moins que l'année précédente.

Imports

Importations

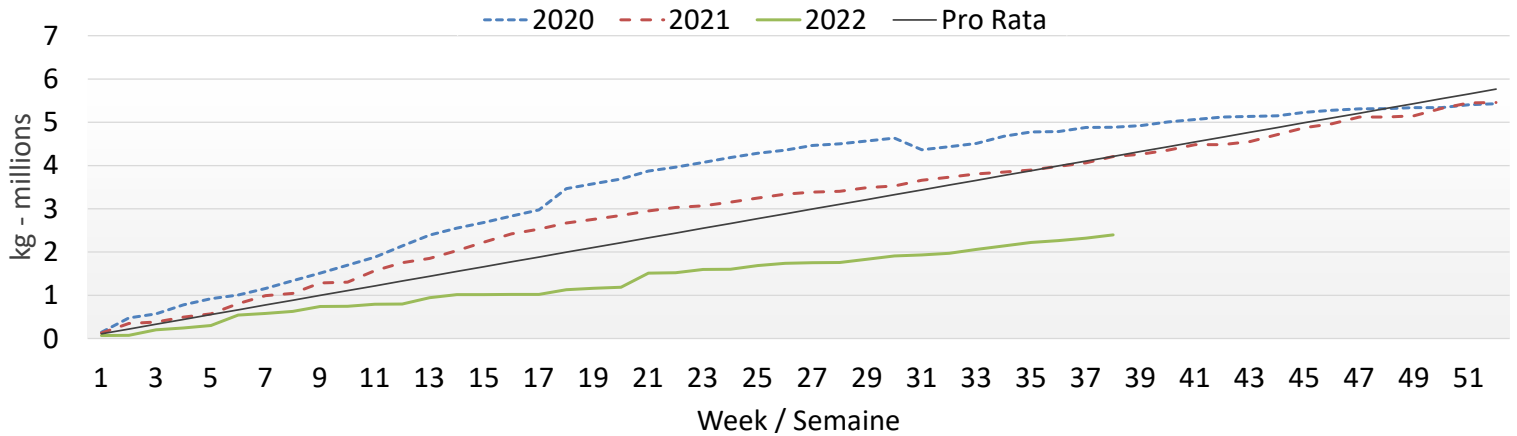
In the first 39 weeks of 2022, 2,560,181 kg of import quota was used, 1,551,744 kg or 38% below pro rata. Year-to-date, approximately 26% of TRQ has been used for product from Chile, with 73% for production from the USA and a small amount from Israel.

Year-to-date imports were 1.1 mkg, a decrease of 0.7 mkg from the same period a year earlier, and the lowest import volume for the period since 1988. In the first 8 months of last year, boneless breasts and parts, combined, accounted for 73% of imports. Year-to-date imports in these 2 categories are down by a combined 0.4 mkg or 31%.

Au cours des 39 premières semaines de 2022, 2 560 181 kg de contingent d'importation ont été utilisés, soit 1 551 744 kg ou 38 % de moins que le prorata. Depuis le début de l'année, environ 26 % du contingent tarifaire a été utilisé pour des produits du Chili, environ 73 % pour des produits des États-Unis et une petite part pour des produits d'Israël.

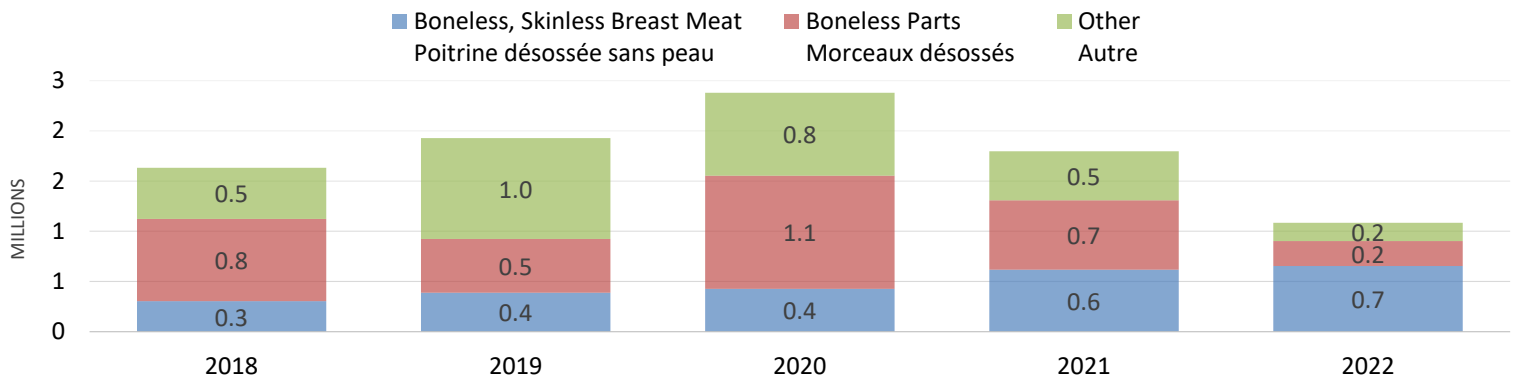
Les importations depuis le début de l'année s'élevaient à 1,1 Mkg, soit une baisse de 0,7 Mkg comparativement à la même période de l'année précédente, et correspondaient au volume d'importation le plus bas pour la période depuis 1988. Au cours des 8 premiers mois de l'année dernière, les poitrines désossées et les autres parties désossées, ensemble, représentaient 73 % des importations. Les importations depuis le début de l'année dans ces deux catégories combinées ont diminué de 0,4 Mkg ou 31 %.

Cumulative Tarriff Rate Quota (TRQ) Utilization (kg) for the Calendar Year
L'utilisation du contingent tarifaire (CT) (kg) cumulatif pour l'année civile



Source: Global Affairs Canada
Source: Affaires mondiales Canada

Imports by Calendar Year to Date
Importations par année civile à ce jour



Source: Agriculture and Agri-Food Canada
Source: Agriculture et Agroalimentaire Canada

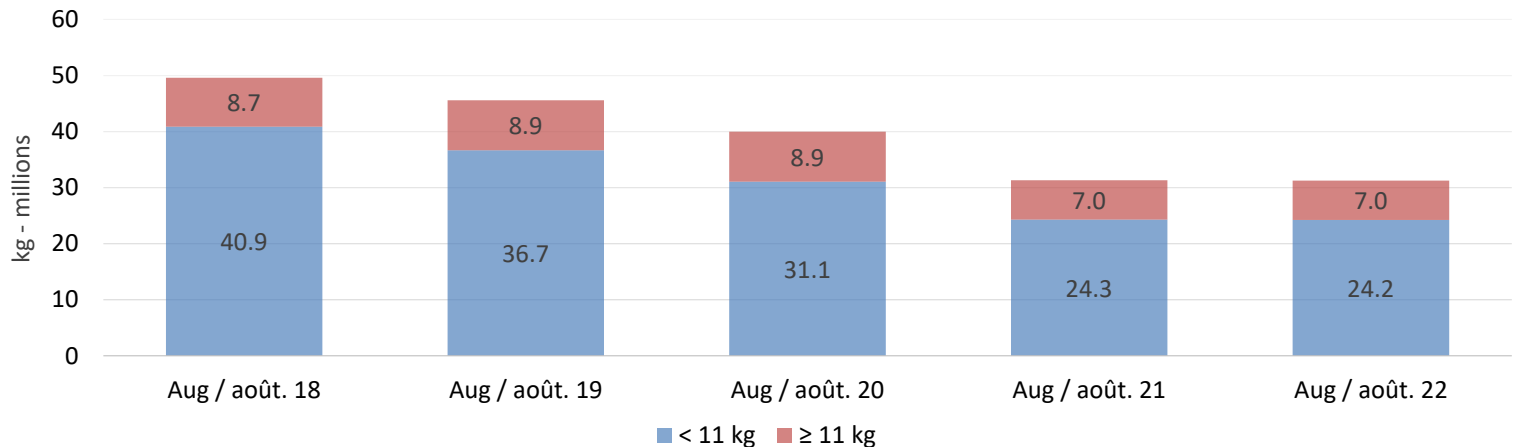
Supply

Due to higher production in August, supplies available in August were 40.2 mkg, 1.0 mkg higher than year earlier.

Approvisionnement

En raison de cette hausse de la production au mois d'août, les approvisionnements disponibles en août étaient de 40,2 Mkg, soit 1,0 Mkg de plus que l'année précédente.

Supplies of **Turkeys** for the Current Month
Approvisionnement **de dindons** pour le mois en cours

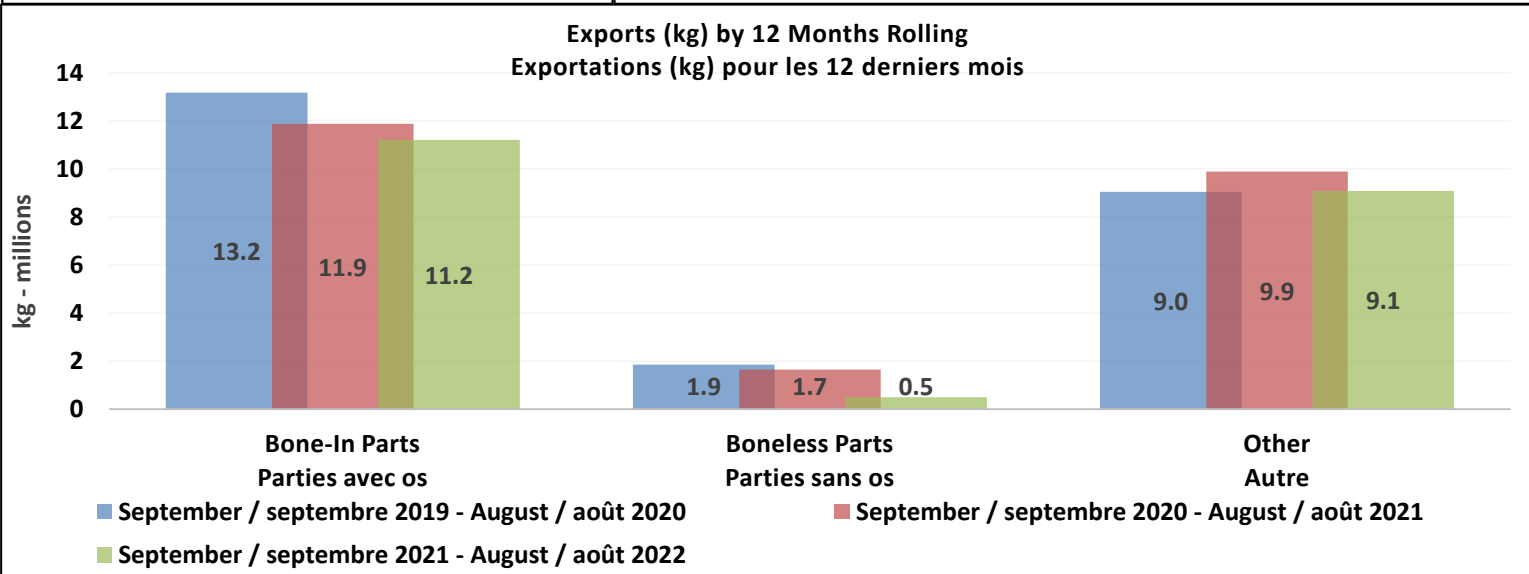


Exports

CPTD exports were 7.1 mkg, 1.7 mkg lower than a year earlier. Looking at May to July data, exports of parts other than breast meat are down by about 1/3rd from the average of the previous three years.

Exportations

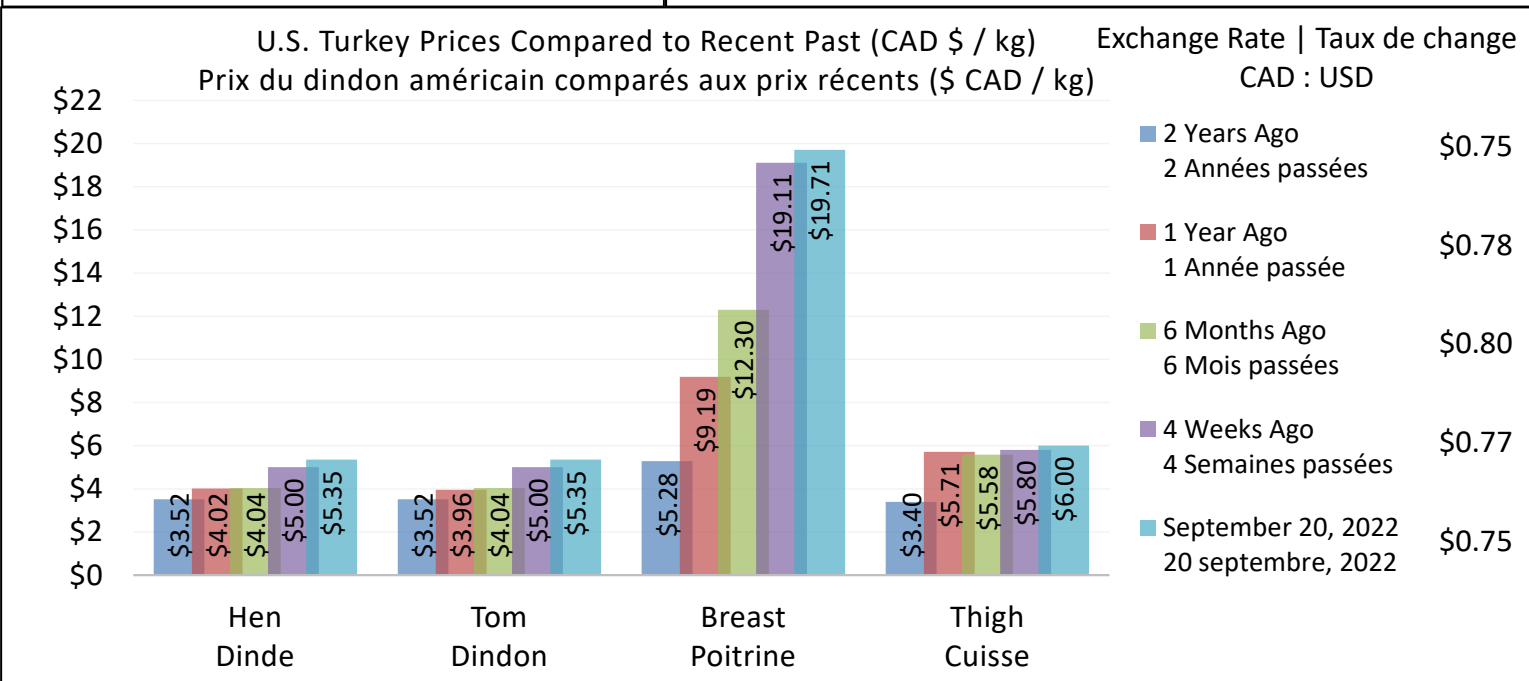
Les exportations pour la période réglementaire à ce jour se sont chiffrées à 7,1 Mkg, soit une baisse de 1,7 Mkg par rapport à l'année précédente. Selon les données de mai à juillet, les exportations de parties autres que la viande de poitrine sont en baisse d'environ un tiers par rapport à la moyenne des trois années précédentes.



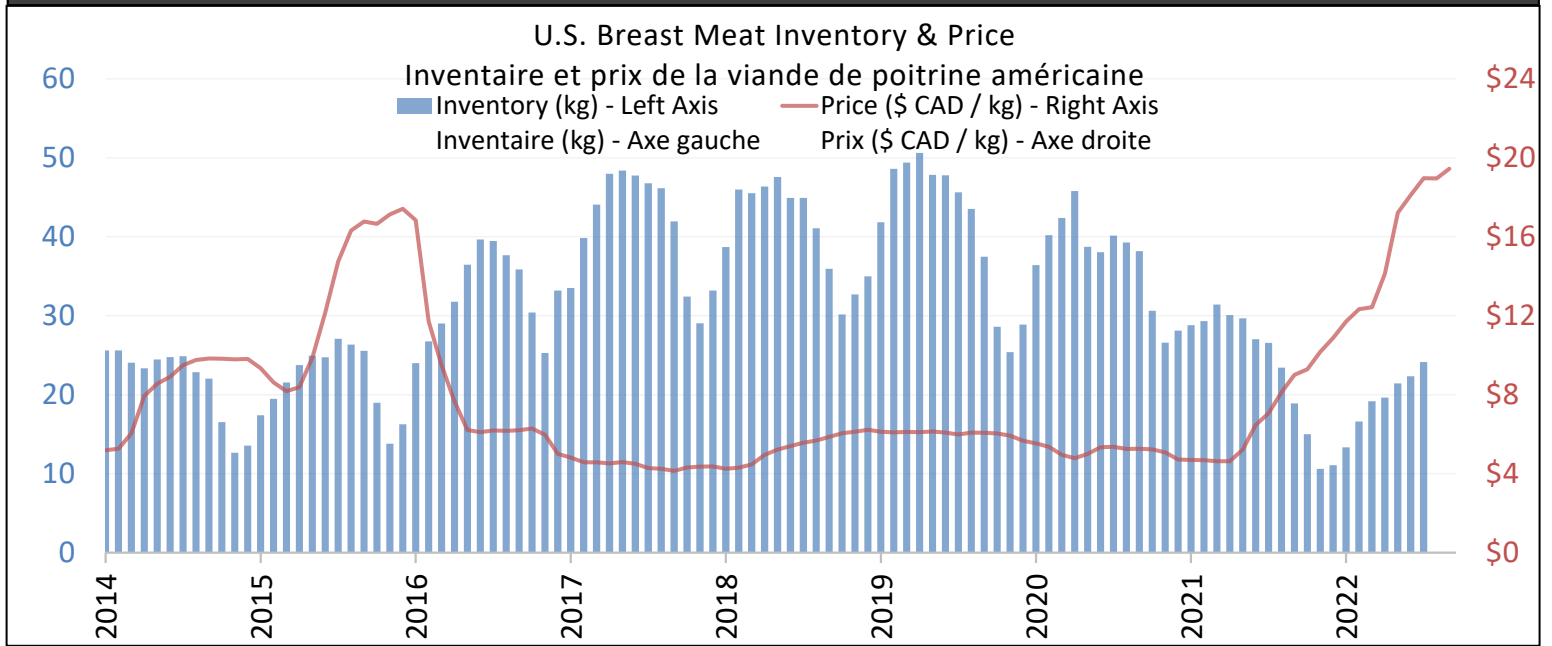
U.S. Market Status | La condition du marché américain

In their report of September 20, Urner-Barry reported that for the 2nd week in a row, breast meat in the U.S. was trading for a record \$6.70 USD/lb., up from \$3.25 a year ago and \$1.80 two years ago. When converted to CDN \$/kg, the current price equates to \$19.71 up from \$9.19 a year ago, and \$5.28 two years ago. Bucking the trend is thigh meat, which at \$2.04 USD/lb., is similar to year earlier.

Dans son rapport du 20 septembre, Urner Barry a signalé que, pour la 2^e semaine consécutive, la viande de poitrine aux États-Unis se vendait à un prix record de 6,70\$ US/lb, en hausse par rapport à 3,25 \$ il y a un an et à 1,80 \$ deux ans plus tôt. Lorsqu'il est converti en dollars canadiens par kilogramme (ou \$ CA/kg), le prix actuel équivaut à 19,71 \$, une hausse par rapport à 9,19 \$ l'an dernier et à 5,28 \$ deux ans plus tôt. Contrairement à la tendance, le prix de la viande de cuisse, qui coûte 2,04\$ US/lb, est resté semblable à celui de l'année précédente.



U.S. Market Status | La condition du marché américain



Tables | Tableaux

Table 1. National Turkey Stocks, Supply & Disappearance for the Current Month (1,000,000 kg)
Tableau 1. Stocks en entrepôt, approvisionnement et écoulement pour le mois en cours (1 000 000 kg)

August / août	< 11 kg		> 11 kg		Turkeys Dindons		Parts & FP Parties et ST		Total	
	2022	2021	2022	2021	2022	2021	2022	2021	2022	2021
Opening Stocks / Stocks d'ouverture	17.2	18.4	0.1	0.3	17.3	18.7	8.8	7.8	26.2	26.5
Total Production / Production totale	7.0	5.9	6.9	6.7	13.9	12.6	---	---	13.9	12.6
Total Imports / Importations totaux	---	---	0.0	0.0	0.0	0.0	0.1	0.1	0.1	0.1
Supply / Approvisionnement	24.2	24.3	7.0	7.0	31.3	31.3	---	---	40.2	39.2
Total Disappearance / Écoulement total	5.5	2.7	6.9	6.7	12.4	9.4	---	---	12.5	10.2
Exports / Exportations	0.0	0.2	---	---	0.0	0.2	1.8	2.0	1.8	2.1
Domestic / Domestique	5.5	2.5	6.9	6.7	12.4	9.3	---	---	10.7	8.1
Closing stocks / Stocks de fermeture	18.7	21.6	0.1	0.3	18.9	21.9	8.9	7.1	27.7	29.0

Table 2. National Turkey Stocks, Supply & Disappearance for the Control Period (1,000,000 kg)
Tableau 2. Stocks en entrepôt, approvisionnement et écoulement pour la Pér. réglementaire (1 000 000 kg)

May 2022 - Aug / mai 2022 - août.	< 11 kg		> 11 kg		Turkeys Dindons		Parts & FP Parties et ST		Total	
	21/22	20/21	21/22	20/21	21/22	20/21	21/22	20/21	21/22	20/21
Opening Stocks / Stocks d'ouverture	9.7	7.0	0.2	0.5	9.9	7.5	5.9	8.0	15.7	15.5
Total Production / Production totale	25.5	22.9	25.7	27.5	51.1	50.4	---	---	51.1	50.4
Total Imports / Importations totaux	---	---	0.0	0.0	0.0	0.0	0.5	0.6	0.5	0.6
Supply / Approvisionnement	35.2	29.9	25.8	28.0	61.0	57.9	---	---	67.4	66.4
Total Disappearance / Écoulement total	16.4	8.3	25.7	27.7	42.1	36.0	---	---	39.6	37.5
Exports / Exportations	1.1	0.7	---	---	1.1	0.7	6.0	8.2	7.1	8.8
Domestic / Domestique	15.4	7.7	25.7	27.7	41.1	35.3	---	---	32.5	28.7
Closing stocks / Stocks de fermeture	18.7	21.6	0.1	0.3	18.9	21.9	8.9	7.1	27.7	29.0

Table 3. National Turkey Stocks, Supply & Disappearance for the Last 12 Months (1,000,000 kg)
Tableau 3. Stocks en entrepôt, approvisionnement et écoulement pour les 12 derniers mois (1 000 000 kg)

September to August / septembre à août	< 11 kg		> 11 kg		Turkeys Dindons		Parts & FP Parties et ST		Total	
	21/22	20/21	21/22	20/21	21/22	20/21	21/22	20/21	21/22	20/21
Opening Stocks / Stocks d'ouverture	21.6	29.8	0.3	1.6	21.9	31.3	7.1	9.7	29.0	41.0
Total Production / Production totale	78.3	67.0	76.5	79.0	154.8	146.0	---	---	154.8	146.0
Total Imports / Importations totaux	---	---	0.0	0.0	0.0	0.0	1.9	2.5	1.9	2.5
Supply / Approvisionnement	99.9	96.8	76.8	80.6	176.7	177.3	---	---	185.7	189.5
Total Disappearance / Écoulement total	81.2	75.2	76.6	80.3	157.8	155.4	---	---	158.0	160.5
Exports / Exportations	3.0	1.4	---	---	3.0	1.4	17.8	22.0	20.8	23.4
Domestic / Domestique	78.2	73.7	76.6	80.3	154.8	154.0	---	---	137.2	137.1
Closing stocks / Stocks de fermeture	18.7	21.6	0.1	0.3	18.9	21.9	8.9	7.1	27.7	29.0



TURKEY FARMERS
OF CANADA
LES ÉLEVÉS DE DINDON
DU CANADA

7145 West Credit Avenue
Building 1, Suite 202
Mississauga, ON L5N 6J7
Phone: 905-812-3140
Fax: 905-812-9326
Email: info@tfc-edc.ca
www.turkeyfarmersofcanada.ca

7145 avenue West Credit
Édifice 1, bureau 202
Mississauga, On L5N 6J7
Téléphone: 905-812-3140
Télécopieur: 905-812-9326
Courriel: info@tfc-edc.ca
www.leseleveursdedindonducanada.ca