

# Les stocks de dindon en entrepôt au 1<sup>er</sup> mai 2026

- Réalisé par l'équipe des Affaires économiques des EVQ à partir des données publiées par Agriculture et Agroalimentaire Canada

22 mai 2026



Élever avec cœur.  
Nourrir notre territoire.

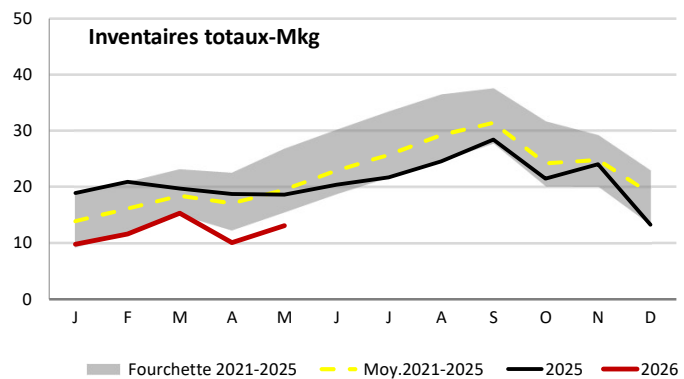
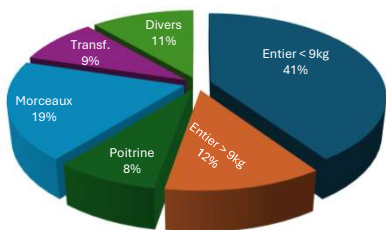


1

## Les stocks canadiens au 1<sup>er</sup> mai 2026 (Mkg)

À 13 Mkg, les stocks au 1<sup>er</sup> mai 2026 sont 5,6 Mkg plus bas qu'au 1<sup>er</sup> mai 2025.

Les stocks sont en hausse de 3 Mkg par rapport au 1<sup>er</sup> avril 2026, ce qui suit la tendance saisonnière habituelle.



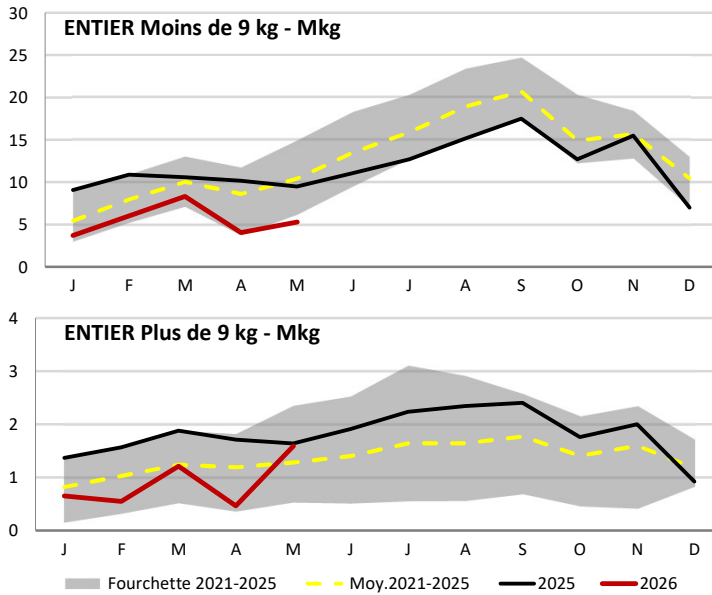
Les stocks d'oiseaux entiers représentent 53 % des stocks totaux.

Source : Agriculture et Agroalimentaire Canada



2

## Les stocks en entrepôt de dindons entiers (Mkg)



### Entiers - de 9 kg : 5,3 Mkg

- 77 % des stocks d'entier
- 41 % des stocks totaux

Les stocks totaux d'entiers, à 6,9 Mkg, sont 38,2 % (- 4,2 Mkg) plus bas qu'au 1<sup>er</sup> mai 2025

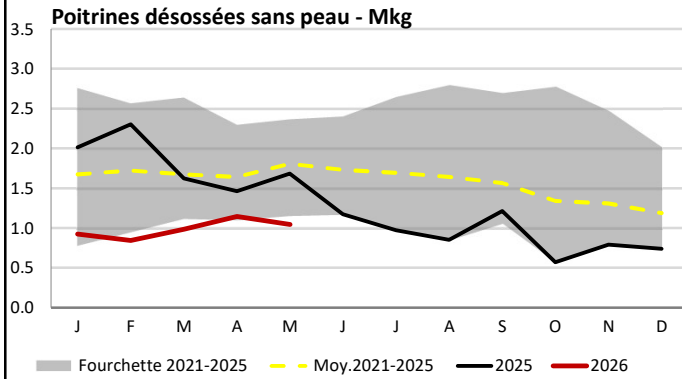
### Entiers + de 9 kg : 1,6 Mkg

- 23 % des stocks d'entier
- 12 % des stocks totaux

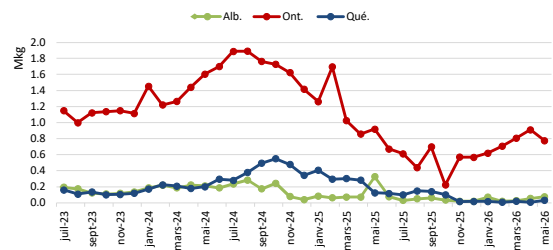
Source : Agriculture et Agroalimentaire Canada

3

## Le stock de poitrine en baisse à 1,0 Mkg



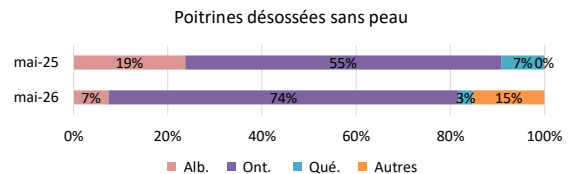
Source: Agriculture et Agroalimentaire Canada



Au Québec, le stock de poitrine est de 31 203 kg,

- - 94 332 kg (- 75 %) vs mai 2025
- + 22 975 kg (+ 279 %) vs avril 2026

- À 1 Mkg, le stock de poitrine est en baisse de 38,1 % par rapport à mai 2025.
- Les stocks de poitrine sont en dessous de la fourchette des 5 dernières années.



Source : Agriculture et Agroalimentaire Canada

4