

**ESTADO DE SITUACIÓN FINANCIERA**  
Para el periodo terminado en Diciembre  
Valores expresados en COP - Pesos Colombianos (sin redondeo)

Fecha de publicación: 18/02/2026  
Departamento/Municipio: Norte de Santander - Cúcuta

	Nota	2025	A.V	2024	A.V	Diferencia	A.H
<b>ACTIVO</b>							
<b>1 Activo</b>		<b>467.731.870,21</b>	100%	<b>151.640.021,26</b>	100%	<b>316.091.848,95</b>	208%
<b>Activo Corriente</b>		<b>450.159.011,12</b>		<b>130.960.792,33</b>			
<b>11 Efectivo y equivalentes de efectivo</b>	<b>4</b>	<b>80.275.921,87</b>	17%	<b>46.451.341,18</b>	31%	<b>33.824.580,69</b>	73%
1101 Caja		0					
1101 Cuentas de ahorro		80.275.921,87		46.451.341,18			
<b>12 Inversiones en sociedades</b>	<b>5</b>	<b>90.800.216,00</b>	19%	<b>0,00</b>	0%	<b>90.800.216,00</b>	-100%
1208 Inversiones en asociadas al costo		90.800.216,00		0,00			
<b>13 Deudores comerciales y otras cuentas por cobrar</b>	<b>6</b>	<b>279.082.873,25</b>	60%	<b>84.509.451,15</b>	56%	<b>194.573.422,10</b>	230%
1301 Clientes nacionales		258.493.675,38		78.916.927,00			
1313 Anticipos y avances		1.718.428,00		4.301.768,00			
1314 Anticipo de impuestos y contribuciones o		14.217.902,08		966.713,96			
1315 Reclamaciones		4.402.867,79		182.042,19			
1313 Cuentas por cobrar a trabajadores		250.000,00		142.000,00			
1319 Deudores varios		0		0,00			
<b>Activo no Corriente</b>		<b>17.572.859,09</b>		<b>20.679.228,93</b>			
<b>15 Propiedad planta y equipo</b>	<b>7</b>	<b>17.572.859,09</b>	4%	<b>20.679.228,93</b>	14%	<b>-3.106.369,84</b>	-15%
1501 Equipo de oficina		21.674.699,00		19.474.700,00			
1501 Equipo de computación y comunicación		22.754.499,91		22.754.499,91			
1501 Equipo medico-cientifico		1.084.900,00		1.084.900,00			
1503 Depreciacion Acomulada		-27.941.239,82		-22.634.870,98			
<b>PASIVO</b>							
<b>2 Pasivo</b>	<b>8</b>	<b>119.665.533,09</b>	100%	<b>41.138.396,37</b>	100%		191%
<b>Pasivo Corriente</b>		<b>119.665.533,09</b>		<b>41.138.396,37</b>			
<b>21 Otros pasivos financieros</b>	<b>8,1</b>	<b>46.594.698,99</b>	39%	<b>189.943,33</b>	0%	<b>46.404.755,66</b>	24431%
2105 Proveedores nacionales		46.594.698,99					
2120 Costos y gastos por pagar		0,00		189.943,33			
2127 Deudas con accionistas o socios		0		0,00			
<b>22 Impuestos, gravámenes y tasas</b>	<b>8,2</b>	<b>714.421,33</b>	1%	<b>1.265.000,00</b>	3%	<b>-550.578,67</b>	-44%
2201 Retenciones en la fuente		237.421,33		0,00			
2204 De industria y comercio		477.000,00		1.265.000,00			
<b>23 Beneficios a empleados corto plazo</b>	<b>8,3</b>	<b>4.634.761,00</b>	4%	<b>6.063.248,00</b>	15%	<b>-1.428.487,00</b>	-24%
2301 Pasivo estimado para obligaciones laborales		4.634.761,00		6.063.248,00			
2301 Aportes a empresas promotoras de salud eps		0		0,00			
2301 Acreedores varios		0		0,00			
<b>25 Pasivos no financieros</b>	<b>8,4</b>	<b>67.721.651,77</b>	57%	<b>33.620.205,04</b>	82%	<b>34.101.446,73</b>	101%
2501 Anticipos y avances recibidos		67.721.651,77		33.620.205,04			
<b>PATRIMONIO</b>							
<b>3 Patrimonio</b>	<b>9</b>	<b>348.066.337,12</b>	100%	<b>110.501.624,89</b>	100%		215%
<b>Patrimonio de las entidades</b>		<b>40.000.000,00</b>	11%	<b>40.000.000,00</b>	36%	<b>0,00</b>	0%
3101 Capital suscrito y pagado		40.000.000,00		40.000.000,00			
<b>Reservas</b>		<b>10.609.430,35</b>	3%	<b>1.701.352,61</b>	2%	<b>8.908.077,74</b>	-
3301 Reservas obligatorias		10.609.430,35		1.701.352,61			
<b>Resultados de ejercicios anteriores</b>		<b>59.892.194,54</b>	17%	<b>-20.280.505,14</b>	-18%	<b>80.172.699,68</b>	-395%
3502 Resultados de ejercicios anteriores		59.892.194,54		-20.280.505,14			
3501 Utilidad(+)/Pérdida del ejercicio(-)		237.564.712,23	68%	89.080.777,42	81%	148.483.934,81	167%
<b>PASIVO+ PATRIMONIO</b>		<b>467.731.870,21</b>		<b>151.640.021,26</b>		<b>316.091.848,95</b>	

*Las notas 001 a 012 forman parte integral del presente Estado Financiero.*

Los suscritos Representante Legal y Contador Público certificamos que hemos verificado previamente las afirmaciones contenidas en estos Estados Financieros y que los mismos han sido tomados fielmente de los libros de contabilidad de la Empresa.

  
**DAIRO MAURICIO SARRAZOLA SANJUAN**  
 Representante Legal

  
**LISETH PAOLA DIAZ CASTRO**  
 Contador Publico  
 T.P. 165205-T

**ESTADO DE RESULTADOS INTEGRAL**  
De Enero a Diciembre  
Valores expresados en COP - Pesos Colombianos (sin redondeo)

Fecha de publicación  
Departamento/Municipio

18/02/2026  
Norte de Santander - Cúcuta

	Nota	2025	A.V	2024	A.V	Diferencia	A.H
<b>INGRESOS</b>							
<b>4</b>	<b>Ingresos</b>	<b>10</b>	<b>460.478.331,38</b>	100%	<b>251.209.357,58</b>	100%	<b>209.268.973,80</b> 83%
<b>41</b>	<b>Ingresos de actividades ordinarias</b>		<b>460.162.303,80</b>	99,93%	<b>251.014.546,00</b>	99,92%	<b>209.147.757,80</b> 83%
4101	Servicios sociales y de salud		559.483.634,80		258.441.045,00		
4101	Devolución en ventas (Db)		-99.321.331,00		-7.426.499,00		
<b>42</b>	<b>Otros ingresos de actividades ordinarias</b>		<b>316.027,58</b>	0,07%	<b>194.811,58</b>	0,08%	<b>121.216,00</b> 62%
4201	Financieros		47.398,51		10.794,93		
4211	Recuperaciones		260.427,78		181.000,00		
4214	Diversos		8.201,29		3.016,65		
<b>COSTOS</b>							
<b>6</b>	<b>Costos de venta</b>	<b>11</b>	<b>67.643.891,00</b>	100%	<b>23.555.925,00</b>	100%	<b>44.087.966,00</b> 187%
<b>61</b>	<b>Costo de ventas y de prestación de servicios</b>		<b>67.643.891,00</b>	100%	<b>23.555.925,00</b>	100%	<b>44.087.966,00</b> 187%
6101	Prestación de servicios de salud		67.643.891,00		23.555.925,00		
<b>Utilidad/Perdida bruta</b>			<b>392.834.440,38</b>		<b>227.653.432,58</b>		
<b>GASTOS</b>							
<b>5</b>	<b>Gasto</b>	<b>12</b>	<b>155.269.728,15</b>	100%	<b>138.572.658,16</b>	99%	<b>16.697.069,99</b> 12%
<b>51</b>	<b>Administrativos</b>		<b>142.555.139,70</b>	92%	<b>133.744.142,89</b>	97%	<b>8.810.996,81</b> 7%
5101	Gastos de personal		65.793.751,00		64.332.196,00		
5107	Honorarios		27.050.750,00		23.890.000,00		
5108	Impuestos		1.156.475,24		641.211,36		
5109	Arrendamientos		19.946.532,78		16.148.696,00		
5111	Contribuciones y afiliaciones		8.359.664,00		7.605.541,00		
5112	Seguros		4.379.411,58		4.074.767,79		
5113	Servicios		6.367.930,18		6.303.290,53		
5114	Gastos legales		1.076.900,00		1.858.380,25		
5115	Mantenimiento y reparaciones		36.000,00		0,00		
5116	Adecuación e instalación		0,00		3.199.590,00		
5117	Gastos de viaje		132.122,00		0,00		
5118	Depreciaciones		5.306.368,84		5.290.479,96		
5136	Activos consumibles		899.900,00		399.990,00		
5136	Diversos		2.049.334,08		0,00		
<b>52</b>	<b>Ventas</b>		<b>477.000,00</b>	0%	<b>1.446.000,00</b>		<b>-969.000,00</b> -
5208	Impuestos		477.000,00		1.446.000,00		
<b>53</b>	<b>Otros gastos de actividades ordinarias</b>		<b>12.237.588,45</b>	8%	<b>3.382.515,27</b>	2%	<b>8.855.073,18</b> 262%
5301	Financieros		1.548.723,03		705.781,99		
5401	Gastos extraordinarios		367.370,43		124.717,38		
5401	Gastos diversos		10.321.494,99		2.552.015,90		
5601	Utilidad(+)/Pérdida neta del ejercicio(-)		<b>237.564.712,23</b>		<b>89.080.774,42</b>		<b>148.483.937,81</b>

Las notas 001 a 012 forman parte integral del presente Estado Financiero.


Los suscritos Representante Legal y Contador Público certificamos que hemos verificado previamente las afirmaciones contenidas en estos Estados Financieros y que los mismos han sido tomados fielmente de los libros de contabilidad de la Empresa.



**DAIRO MAURICIO SARRAZOLA SANJUAN**  
Representante Legal



**LISETH PAOLA DIAZ CASTRO**  
Contador Público  
T.P 165205-T

	<b>SARRAZOLA ALERGIA E INMUNOLOGIA IPS S.A.S.</b>	Código: SAI-G-01-F01
	NIT 901591115-1	Versión 01
		Fecha: 01-10-2023

**ESTADO DE CAMBIOS EN EL PATRIMONIO**  
Valores expresados en COP - Pesos Colombianos (sin redondeo)

Fecha publicación 18/02/2025  
Departamento/Municipio Norte de Santander - Cúcuta

Del 01 Enero a 31 de Diciembre 2025	Nota	Capital en Acciones	Incremento	Disminucion	Total Patrimonio
Capital Social	8	40.000.000	-	-	40.000.000
Reservas Estatutarias		-	10.609.430	-	10.609.430
Revalorizacion del patrimonio		-	-	-	-
Resultados del ejercicio		-	237.564.712	-	237.564.712
Resultados ejercicios anteriores		-	-	59.892.195	59.892.195
<b>2025</b>		<b>40.000.000</b>	<b>248.174.143</b>	<b>59.892.195</b>	<b>348.066.337</b>

Del 01 Enero a 31 de Diciembre 2024	Nota	Capital en Acciones	Incremento	Disminucion	Total Patrimonio
Capital Social	8	40.000.000	-	-	40.000.000
Reservas Estatutarias		-	1.701.353	-	1.701.353
Revalorizacion del patrimonio		-	-	-	-
Resultados del ejercicio		-	89.080.777	-	89.080.777
Resultados ejercicios anteriores		-	-	(20.280.505)	(20.280.505)
<b>2024</b>		<b>40.000.000</b>	<b>90.782.130</b>	<b>(20.280.505)</b>	<b>110.501.625</b>

*Las notas 001 a 012 forman parte integral del presente Estado Financiero.*

*Los Suscritos Representante legal y Contador declaramos expresamente que se han verificado previamente las afirmaciones contenidas en las afirmaciones contenidas en los Estados Financieros, conforme al Reglamento, y las mismas se han tomado fielmente de los Libros de contabilidad.*



**DAIRO MAURICIO SARRAZOLA SANJUAN**  
Representante Legal



**LISETH PAOLA DIAZ CASTRO**  
Contador Publico  
T.P 165205-T



# SARRAZOLA ALERGIA E INMUNOLOGIA IPS S.A.S.

NIT 901591115-1

Código: SAI-G-01-F01

Versión 01

Fecha: 01-10-2023

## ESTADO DE FLUJO DE EFECTIVO De Enero a Diciembre Valores expresados en COP - Pesos Colombianos (sin redondeo)

Fecha de publicación  
Departamento/Municipio

18/06/2026  
Norte de Santander - Cúcuta

Método Indirecto	Nota	2025	2024	Diferencia
<b>Flujo de efectivo sobre actividades de operación</b>				
Utilidad (Pérdida) del ejercicio:		237.564.712,23	89.080.777,42	148.483.934,81
<b>Partidas que no tienen efecto en el efectivo.</b>				
(+) Depreciaciones:		3.106.369,84	5.290.479,96	-2.184.110,12
(+) Amortizaciones		0,00	0,00	0,00
(+) Impuesto Diferido		0,00	0,00	0,00
<b>Variación en partidas relacionadas con las actividades de operación</b>				
(+) Incremento de Pasivo no Financiero		34.101.446,73	33.420.205,04	681.241,69
(+) Incremento de Beneficios a Empleados		0,00	158.598,00	-158.598,00
(+) Incremento Otros Pasivos Financieros		46.404.755,66	0,00	46.404.755,66
(+) Incremento de Pasivo por Impuestos Corrientes		0,00	1.137.400,00	-1.137.400,00
(+) Incremento Cuentas Comerciales Por Pagar		0,00	0,00	0,00
(+) Disminución de Otros Activos Financieros		0,00	0,00	0,00
(+) Disminución de Activos No Financieros No Corrientes		0,00	0,00	0,00
(-) Disminución de Otros Pasivos Financieros		0,00	6.310.744,02	-6.310.744,02
(-) Disminución de Otros Pasivos No Financieros		1.979.065,67	0,00	1.979.065,67
(-) Incremento cuentas comerciales por cobrar		194.573.422,10	79.102.551,15	115.470.870,95
(-) Incremento Activos por Impuestos Corrientes		0,00	0,00	0,00
(-) Incremento Inventario		0,00	0,00	0,00
(-) Incremento Activos No Financieros No Corrientes		0,00	0,00	0,00
(-) Incremento Otros Activos Financieros		0,00	0,00	0,00
(-) Incremento Activos No Financieros		0,00	0,00	0,00
<b>Efectivo generado en actividades de operación</b>		<b>124.624.797</b>	<b>43.674.165</b>	<b>80.950.631,44</b>
<b>Flujo de efectivo por actividades de inversión</b>				
Mas Disminución de Intangibles		0,00	0,00	0,00
Menos Aumento de Intangibles		90.800.216,00	0,00	90.800.216,00
Menos Aumento de propiedad planta y equipo		0,00	0,00	0,00
<b>Total de efectivo por actividades de inversión</b>		<b>-90.800.216</b>	<b>0</b>	<b>-90.800.216,00</b>
<b>Flujo de efectivo por actividades de financiamiento</b>				
Aportes sociales constitución		0,00	0,00	0,00
Efectivo recibió de Prestamo a Largo Plazo		0,00	0,00	0,00
Distribución de Utilidades		0,00	0,00	0,00
Impacto cambio de políticas contables		0,00	0,00	0,00
<b>Efectivo pagado por la adquisición de negocios</b>		<b>0,00</b>	<b>0,00</b>	<b>0,00</b>
<b>Incremento (decremento) de efectivo durante el período</b>		<b>33.824.580,69</b>	<b>43.674.165,25</b>	<b>-9.849.584,56</b>
<b>Efectivo al comienzo del período</b>		<b>46.451.341,18</b>	<b>2.777.175,93</b>	<b>43.674.165,25</b>
<b>Efectivo y Equivalente al efectivo al final del período</b>		<b>80.275.921,87</b>	<b>46.451.341,18</b>	<b>33.824.580,69</b>

Las notas 001 a 012 forman parte integral del presente Estado Financiero.

Los suscritos Representante Legal y Contador Público certificamos que hemos verificado previamente las afirmaciones contenidas en estos Estados Financieros y que los mismos han sido tomados fielmente de los libros de contabilidad de la Empresa.

DAIRO MAURICIO SARRAZOLA SANJUAN  
Representante Legal

LISETH PAOLA DIAZ CASTRO  
Contador Publico  
T.P. 165205-T

	<b>SARRAZOLA ALERGIA E INMUNOLOGIA IPS S.A.S.</b>	<b>Código:</b> SAI-G-01-F01
		Versión 01
	NIT 901591115-1	<b>Fecha:</b> 01-10-2023

## REVELACIONES NOTAS A LOS ESTADOS FINANCIEROS

### NOTA 1. ENTIDAD REPORTANTE Y OPERACIONES

La Empresa SARRAZOLA ALERGIA E INMUNOLOGIA IPS SAS (en adelante la Empresa), es una empresa de capital privado, constituida por documento privado del 10 de abril de 2022, inscrito en la Cámara de Comercio de Cúcuta el 03 de mayo de 2022, con el No. 9382891 del Libro IX bajo el número de matrícula 417568, con un (1) establecimiento de comercio, así:

- SARRAZOLA ALERGIA E INMUNOLOGIA IPS: Matrícula 417569, domicilio Calle 13 No. 1E-44 Consultorio 508B Barrio Caobos.

La Empresa, tiene como objeto principal, el desarrollo de las siguientes actividades:

#### Actividad principal

- SECCIÓN Q.
- División 86. Actividades de atención de la salud humana.
- 862 Actividades de práctica médica y odontológica, sin internación.
- 8621 Actividades de práctica médica y odontológica, sin internación.


#### Actividades secundarias

- SECCIÓN G.
- División 47. Comercio al por menor (incluso el comercio al por menor de combustibles), excepto el de vehículos automotores y motocicletas.
- 477 Comercio al por menor de otros productos en establecimientos especializados.
- 4773 Comercio al por menor de productos farmacéuticos y medicinales, cosméticos y artículos de tocador en establecimientos especializados.
  
- SECCIÓN P.
- División 85. Educación.
- 855 Otros tipos de educación.
- 8559 Otros tipos de educación n.c.p.

### NOTA 2. BASES DE PREPARACIÓN DE LOS ESTADOS FINANCIEROS

Los Estados Financieros básicos que se presentan acompañados de sus respectivas notas, corresponden a:

1. Estado de Situación Financiera a diciembre 31 comparativo 2025-2024.
2. Estado de Resultados Integrales correspondiente al período del 01 de enero al 31 de diciembre de 2025-2024.

	<b>SARRAZOLA ALERGIA E INMUNOLOGIA IPS S.A.S.</b>	Código: SAI-G-01-F01
		Versión 01
	NIT 901591115-1	Fecha: 01-10-2023

3. Estado de Cambio en el patrimonio a diciembre 31 comparativo 2025-2024.
4. Estado de Flujo de Efectivo a diciembre 31 comparativo 2025-2024.

### NOTA 3. PRINCIPALES POLÍTICAS Y PRÁCTICAS CONTABLES

Los estados financieros de la Empresa han sido preparados de conformidad con lo dispuesto por el marco normativo en materia contable y financiera: Normas de Contabilidad e Información Financiera aceptadas en Colombia.


A continuación, se describen las principales políticas contables adoptadas por la Entidad:

- a. *Unidad Monetaria* - Las partidas incluidas en los estados financieros de la Empresa se expresan en pesos colombianos (COP), la cual es su moneda funcional y la moneda de presentación.
- b. *Periodo contable* - La Empresa tiene definido por estatutos efectuar el corte de sus cuentas contables, preparar y difundir los Estados Financieros de propósito general una vez al año, al 31 de diciembre.
- c. Bases de medición - Los estados financieros individuales fueron preparados sobre la base del costo histórico, con excepción de los instrumentos financieros con cambios en resultados que son valorizados al valor razonable.
- d. *Reconocimiento de ingresos, costos y gastos* – En la contabilidad se utiliza el sistema de devengo (causación), es decir, los hechos económicos deben ser reconocidos en el período en el cual se realicen y no solamente cuando sea recibido o pagado en efectivo o su equivalente.
- e. *Deudores* – La cartera corresponde a generada en el desarrollo de su objeto social. Los otros deudores se reconocen cuando la empresa se convierte en parte obligada con el tercero, lo cual implica que sea probable que recuperará el saldo y éste se puede medir en forma confiable.
- f. *Propiedad, planta y equipo* - Este rubro representa la inversión de la entidad en activos tangibles para el uso, necesarios para desarrollar su actividad meritoria. Todos los elementos de propiedades, planta y equipo son valorados al costo, menos la depreciación acumulada y cualquier pérdida por deterioro de valor acumulada.

El costo incluye el precio de compra más otros costos atribuibles a la adquisición, menos los descuentos por pronto pago o cualquier otro concepto por el cual se disminuya el costo.

Las reparaciones y mantenimiento de estos activos se cargan a resultados, y las mejoras o adiciones incrementan el costo siempre que mejoren el rendimiento o extiendan la vida útil del activo.

Cuando se vende o se retira uno de estos activos, el costo y la depreciación acumulada hasta la fecha del retiro se cancelan y cualquier pérdida o ganancia se incluye en los resultados del período.

	<b>SARRAZOLA ALERGIA E INMUNOLOGIA IPS S.A.S.</b>	Código: SAI-G-01-F01
	NIT 901591115-1	Versión 01
		Fecha: 01-10-2023

La depreciación de las Propiedades, Planta y Equipos se inicia a partir del periodo en que el activo esté disponible para su uso y se registran a costo de adquisición. Esta se calcula por el método de línea recta, de acuerdo con la vida útil real estimada para cada uno de los activos considerando las características particulares de cada bien. Solo en caso de impracticabilidad para estimar la vida útil de un activo en particular, la entidad acudirá a la aplicación de vidas útiles genéricas definidas para cada categoría de la Propiedad Planta y Equipo.

La Empresa no estima ningún valor residual para sus activos por considerar que éste no es relativamente importante, siendo, por lo tanto, depreciados en su totalidad. Los gastos de reparación y mantenimiento se cargan a resultados a medida en que se incurren.

Solo en el caso de impracticabilidad para asignar una vida útil a un activo de forma individual o del grupo al cual pertenece, la empresa depreciara su propiedad planta y equipo considerando las siguientes vidas útiles genéricas:

Clase de activo	Vida util estimada
Edificaciones	45 años
Maquinaria y equipo	10 años
Equipo de oficina	10 años
Equipo médico científico	8 años
Equipo de computación y comunicación	5 años

La vida útil de un activo requerirá de revisión sólo cuando exista algún indicio de que se ha producido un cambio significativo desde la última fecha anual sobre la que se haya informado.

- g. *Uso de estimaciones* – Las políticas contables que sigue la Empresa requiere que la Administración efectúe ciertas estimaciones y utilice ciertos supuestos para determinar la valuación de algunas de las partidas individuales de los estados financieros y para efectuar las revelaciones que se requiere efectuar en los mismos. Aun cuando pueden llegar a diferir de su efecto final, la administración considera que las estimaciones y supuestos utilizados fueron los adecuados en las circunstancias. Las estimaciones y supuestos relevantes son revisados regularmente. Las revisiones de las estimaciones contables son reconocidas en el período en que la estimación es revisada y en cualquier período futuro afectado.
- h. *Importancia relativa y materialidad* - En la preparación y presentación de los estados financieros individuales, la materialidad de la cuantía se determinó con relación con las utilidades antes de impuestos o los ingresos ordinarios. En términos generales, se considera como material toda partida que supere el 5 % con respecto a la utilidad antes de impuestos, o 0,5 % de los ingresos ordinarios brutos (en caso de que se genere pérdida antes de impuestos).
- i. *Revelación plena* – En cumplimiento de la norma básica de revelación plena, se satisface con la presentación de las notas que son parte integral de todos y cada uno de los Estados Financieros.

	<b>SARRAZOLA ALERGIA E INMUNOLOGIA IPS S.A.S.</b>	Código: SAI-G-01-F01
	NIT 901591115-1	Versión 01
		Fecha: 01-10-2023

- j. Deterioro del valor de los activos - En cada fecha sobre la que se informa se revisan las propiedades, plantas y equipo, los activos intangibles, las inversiones y los inventarios para determinar si existen indicios de que esos activos hayan sufrido una pérdida por deterioro de valor; en caso de que sea así, se estima y compara el importe recuperable de cualquier activo afectado (o grupo de activos relacionados) con su importe en libros. Si el importe recuperable estimado es inferior, se reduce el importe en libros al importe recuperable estimado y se reconoce una pérdida por deterioro del valor en resultados.
- k. *Régimen especial ZESE (Zona Económica y Social Especial)* – La Empresa desde su creación se acogió a los beneficios tributarios otorgados por el Gobierno Nacional a través de la Ley 1955 de 2019 que creo el régimen especial en materia tributaria con tarifa preferencial en el impuesto sobre la renta y beneficios sobre la retención en la fuente. Cumpliendo a 31 de diciembre del 2025 con todos los requisitos para ser beneficiario en:
- Impuesto sobre la renta. La tarifa del impuesto sobre la renta aplicable a los beneficiarios será del cero por ciento (0 %) durante los primeros cinco (5) años y del cincuenta por ciento (50 %) de la tarifa general para los siguientes cinco (5) años.

#### NOTA 4 – ACTIVO. EFECTIVO Y EQUIVALENTES AL EFECTIVO.

Comprende las cuentas que registran los recursos de liquidez inmediata, total o parcial, con que cuenta la empresa y puede utilizar para fines generales o específicos. Se reconocen los saldos en la caja-bancos y de inversiones a corto plazo con vencimiento menor de 3 meses, al igual que los billetes y monedas mantenidos por SARRAZOLA ALERGIA ASMA E INMUNOLOGIA IPS SAS.

Se mide al costo de la transacción o valor razonable, los valores están expresados en pesos colombianos y las transacciones en moneda extranjera están ajustados a la tasa de cambio actual a la fecha de emisión de este informe, el periodo de vencimiento es inferior a tres meses.

A fecha de emisión del informe las partidas contenidas según el reconocimiento están medidas al valor razonable.

Efectivo y Equivalente de Efectivo	31/12/2025	31/12/2024	Diferencias
Caja (1)	-		-
Cuentas de Ahorros (2)	80.275.922	46.451.341	33.824.581
<b>Total</b>	<b>80.275.922</b>	<b>46.451.341</b>	<b>33.824.581</b>

- (1) Al 31 de diciembre de 2025, la empresa no presenta saldo en la caja general.  
(2) Saldo en cuenta bancaria, banco Bancolombia SA.

No existen restricciones sobre el efectivo, más del 95% de los costos y gastos se cancelan de forma bancarizada como política de control y administración de los recursos.

	<b>SARRAZOLA ALERGIA E INMUNOLOGIA IPS S.A.S.</b>	Código: SAI-G-01-F01
	NIT 901591115-1	Versión 01
		Fecha: 01-10-2023

#### NOTA 5 – INVERSIONES EN SOCIEDAD.

La empresa registra dentro de su rubro de inversiones las participaciones accionarias que posee en otras entidades. A la fecha de corte de los estados financieros, la empresa mantiene una inversión representada en acciones en Unidad de Asma y Enfermedades Respiratorias IPS SAS, la cual se reconoce contablemente de acuerdo con las políticas contables

Inversiones en sociedades	31/12/2025	31/12/2024	Diferencias
Acciones	90.800.216	-	90.800.216
	<b>90.800.216</b>	<b>-</b>	<b>90.800.216</b>

#### NOTA 6 – ACTIVO. CUENTAS COMERCIALES POR COBRAR

Se reconocen los saldos en cuentas comerciales por cobrar como resultado del ejercicio de la actividad económica de SARRAZOLA ALERGIA ASMA E INMUNOLOGIA IPS SAS en el giro ordinario de las operaciones contables, medidos dentro del periodo establecido como periodo normal de tiempo comprendido entre enero y diciembre.

Se medirá inicialmente al costo de la transacción o valor razonable incluyendo todos los costos adicionales para que se dé la transacción o hecho económico.

A fecha de emisión del informe las partidas contenidas según el reconocimiento están medidas al valor razonable con cambios en el resultado. Comprende las siguientes cuentas:


Cuentas Comerciales por Cobrar	31/12/2025	31/12/2024	Diferencias
Clientes	258.493.675,38	78.916.927,00	179.576.748
Anticipos y avances	1.718.428	4.301.768	(2.583.340)
Anticipo de impuestos y contribuciones o	14.217.902	966.714	13.251.188
Reclamaciones	4.402.868	182.042	4.220.826
Cuentas por cobrar a trabajadores	250.000	142.000	108.000
Deudores varios	-	-	-
<b>Total</b>	<b>279.082.873</b>	<b>84.509.451</b>	<b>194.573.422</b>

#### NOTA 7 - ACTIVO. PROPIEDAD, PLANTA Y EQUIPO, NETO

Reconocer los activos tangibles adquiridos por SARRAZOLA ALERGIA ASMA E INMUNOLOGIA IPS SAS para el uso propio y en beneficio de la actividad económica, siempre y cuando se espere usar por más de un periodo contable que para el caso es más de un año. El método de depreciación será el de línea recta.

Los deterioros de valor en los activos serán reconocidos si su importe supera el 15% del valor de este y dicho deterioro disminuye el valor del bien.

SARRAZOLA ALERGIA ASMA E INMUNOLOGIA IPS SAS, medirá inicialmente al costo los elementos de propiedad, planta y equipo, el cual comprenderá el precio de adquisición (honorarios legales y de intermediación, aranceles de importación e impuestos recuperables, después de deducir los descuentos comerciales y rebajas), los costos atribuibles a la ubicación del activo en el lugar y condiciones necesarias

	<b>SARRAZOLA ALERGIA E INMUNOLOGIA IPS S.A.S.</b>	Código: SAI-G-01-F01
	NIT 901591115-1	Versión 01
		Fecha: 01-10-2023

para que pueda operar de la forma prevista; y formará parte la estimación inicial de costos de desmantelamiento o retiro de un activo, así como la rehabilitación del lugar sobre el que se asienta.

La entidad medirá la propiedad, planta y equipo posterior a su reconocimiento al costo menos la depreciación acumulada y la pérdida por deterioro acumulada que haya sufrido dicho elemento.

SARRAZOLA ALERGIA ASMA E INMUNOLOGIA IPS SAS dará de baja en cuentas un activo de propiedad, planta y equipo que se encuentra en disposición o no se espera obtener beneficios económicos futuros por la disposición o uso del activo.

Propiedad planta y Equipo	31/12/2025	31/12/2024	Diferencias
Equipo de oficina	21.674.699	19.474.700	2.199.999
Equipo de computación y comunicación	22.754.500	22.754.500	-
Equipo medico-cientifico	1.084.900	1.084.900	-
Depreciación Acomulada	(27.941.240)	(22.634.871)	(5.306.369)
<b>Total</b>	<b>17.572.859</b>	<b>20.679.229</b>	<b>(3.106.370)</b>

## NOTA 8– PASIVOS.

La entidad ha contraído pasivos corrientes o a corto plazo los cuales son registrados en el momento de contraer la obligación. El capital de trabajo lo utiliza para cancelarlos teniendo en cuenta el plazo otorgado por los proveedores. Incluye además este grupo de retenciones en la fuente practicadas, anticipos de clientes y obligaciones normales de la entidad.

A continuación, se detallan los rubros así:

### 8.1. Cuentas comerciales por pagar

Se reconocen los saldos en cuentas por pagar como resultado del ejercicio de la actividad económica de SARRAZOLA ALERGIA ASMA E INMUNOLOGIA IPS SAS en el giro ordinario de las operaciones contables medidos dentro del periodo establecido como periodo normal de tiempo comprendido entre enero y diciembre de cada año, la cual no genera medición al costo amortizado ya que no se pactan pagos a plazos, y retenciones en la fuente practicadas y acreedores comerciales.

Se medirá inicialmente al costo de la transacción o valor razonable incluyendo todos los costos adicionales para que se dé la transacción o hecho económico.

Otros Pasivos Financieros	31/12/2025	31/12/2024	Diferencias
Proveedores nacionales	46.594.699	-	46.594.699
Costos y gastos por pagar	-	189.943	(189.943)
Deudas con accionistas o socios	-	-	-
<b>Total</b>	<b>46.594.699</b>	<b>189.943</b>	<b>46.404.756</b>

### 8.2. Impuestos, gravámenes y tasas

	<b>SARRAZOLA ALERGIA E INMUNOLOGIA IPS S.A.S.</b>	Código: SAI-G-01-F01
		Versión 01
NIT 901591115-1		Fecha: 01-10-2023

Este pasivo comprende el valor de los gravámenes de carácter general y obligatorios a favor del Estado y a cargo de la Empresa por concepto de los cálculos con base en las liquidaciones privadas sobre las respectivas bases impositivas generadas en el período fiscal.

Impuestos, gravámenes y tasas	31/12/2025	31/12/2024	Diferencias
Retenciones en la fuente	237.421	-	237.421
De industria y comercio	477.000	1.265.000	(788.000)
<b>Total</b>	<b>714.421</b>	<b>1.265.000</b>	<b>(550.579)</b>

### 8.3. Beneficios a empleados

Este pasivo corresponde a las obligaciones consolidadas que la empresa tiene por concepto de prestaciones legales.

Beneficios a Empleados	31/12/2025	31/12/2024	Diferencias
Para Obligaciones Laborales	4.634.761	6.063.248	(1.428.487)
Aportes a empresas promotoras de salud ep	-	-	-
Acreedores varios	-	-	-
<b>Total</b>	<b>4.634.761</b>	<b>6.063.248</b>	<b>(1.428.487)</b>

### 8.4 Pasivos no financieros

Los Pasivos no financieros de SARRAZOLA ALERGIA ASMA E INMUNOLOGIA IPS SAS corresponden a anticipos de clientes.


Pasivos No Financieros	31/12/2025	31/12/2024	Diferencias
Anticipos y Avances Recibidos	67.721.652	33.620.205	34.101.447
<b>Total</b>	<b>67.721.652</b>	<b>33.620.205</b>	<b>34.101.447</b>

## NOTA 9 – PATRIMONIO. CAPITAL SOCIAL.

Se reconocen los saldos que representan el valor residual de comparar el activo total menos el pasivo externo, producto de los recursos netos de la empresa que han sido suministrados por los accionistas, ya sea directamente o como consecuencia del giro ordinario de su negocio.

El patrimonio de la empresa está conformado de la siguiente manera:

Patrimonio	31/12/2025	31/12/2024	Diferencias
Capital Social	40.000.000	40.000.000	-
Reservas	10.609.430	1.701.353	8.908.078
Resultado del Ejercicio	237.564.712	89.080.777	148.483.935
Resultados Acumulados	59.892.195	(20.280.505)	80.172.700
<b>Total</b>	<b>348.066.337</b>	<b>110.501.625</b>	<b>237.564.712</b>

	<b>SARRAZOLA ALERGIA E INMUNOLOGIA IPS S.A.S.</b>	Código: SAI-G-01-F01
	NIT 901591115-1	Versión 01
		Fecha: 01-10-2023

#### NOTA 10 – INGRESOS.

Agrupa las cuentas que representan los beneficios operativos y financieros que percibe la compañía en el desarrollo del giro normal de su actividad comercial en un ejercicio determinado.

Los ingresos operacionales recibidos por SARRAZOLA ALERGIA ASMA E INMUNOLOGIA IPS SAS corresponden a los facturados por la prestación de servicios médicos especializados en el diagnóstico y tratamiento de alergias y asma.

Los ingresos no operacionales comprenden principalmente a: rendimientos financieros y ajustes contables al peso, entre otros.

Ingresos por Actividades Ordinarias	31/12/2025	31/12/2024	Diferencias
Servicios sociales y de salud	559.483.635	258.441.045	301.042.590
Devolución en ventas (Db)	(99.321.331)	(7.426.499)	(91.894.832)
Financieros	47.399	10.795	36.604
Recuperaciones	260.428	181.000	79.428
Diversos	8.201	3.017	5.185
<b>Total</b>	<b>460.478.331</b>	<b>251.209.358</b>	<b>209.268.974</b>

#### NOTA 11 – COSTOS.

El costo de venta y prestación de servicios se medirá por el costo de la mano de obra del personal de salud implicado directamente en la generación de los ingresos y de los insumos directos requeridos para la aplicación de las pruebas de diagnóstico médico.

Costos de Ventas	31/12/2025	31/12/2024	Diferencias
Servicios sociales y de salud	67.643.891	4.320.600	63.323.291
Mano de obra directa	-	19.235.325	(19.235.325)
<b>Total</b>	<b>67.643.891</b>	<b>23.555.925</b>	<b>44.087.966</b>

#### NOTA 12 – GASTOS.

SARRAZOLA ALERGIA ASMA E INMUNOLOGIA IPS SAS reconocerá un gasto, cuando surja un decremento en los beneficios económicos futuros en forma de salida o disminuciones del valor de activos o bien el surgimiento de obligaciones, además de que pueda ser medido con fiabilidad.

Los gastos de SARRAZOLA ALERGIA ASMA E INMUNOLOGIA IPS SAS se medirán al costo de estos que pueda medirse de forma fiable.

SARRAZOLA ALERGIA ASMA E INMUNOLOGIA IPS SAS optará por cualquiera de las siguientes clasificaciones para el desglose de los gastos:

	<b>SARRAZOLA ALERGIA E INMUNOLOGIA IPS S.A.S.</b>	Código: SAI-G-01-F01
	NIT 901591115-1	Versión 01
		Fecha: 01-10-2023

<b>Gastos de Administración</b>	<b>31/12/2025</b>	<b>31/12/2024</b>	<b>Diferencias</b>
Gastos de personal	65.793.751	64.332.196	1.461.555
Honorarios	27.050.750	23.890.000	3.160.750
Impuestos	1.156.475	641.211	515.264
Arrendamientos	19.946.533	16.148.696	3.797.837
Contribuciones y afiliaciones	8.359.664	7.605.541	754.123
Seguros	4.379.412	4.074.768	304.644
Servicios	6.367.930	6.303.291	64.640
Gastos legales	1.076.900	1.858.380	(781.480)
Mantenimiento y reparaciones	36.000	-	36.000
Adecuación e instalación	-	3.199.590	(3.199.590)
Gastos de viaje	132.122	-	132.122
Depreciaciones	5.306.369	5.290.480	15.889
Activos consumibles*	899.900	399.990	499.910
Diversos	2.049.334	-	2.049.334
<b>Gastos de Administración</b>			
Impuestos	477.000	1.446.000	(969.000)
<b>Gastos No Operacionales</b>			-
Financieros	1.548.723	705.782	842.941
Gastos extraordinarios	367.370	124.717	242.653
Gastos diversos	10.321.495	2.552.016	7.769.479
<b>Total</b>	<b>155.269.728</b>	<b>138.572.658</b>	<b>16.697.070</b>

\*Activos consumibles: Esta cuenta agrupa el valor de los activos de menor cuantía que según la política contable de PPyE se llega directamente al gasto porque su valor individual no supera 5 SMDV

Estas notas como presentación de las prácticas contables y revelación de la empresa son parte integral de todos y cada uno de los estados financieros. Estas conforman un todo indivisible y son preparadas conforme a los principios de contabilidad generalmente aceptados.

En constancia firman,



**DAIRO MAURICIO SARRAZOLA SANJUAN**  
Gerente – Representante Legal  
C.C. 72.125.167 de Barranquilla



**LIETH PAOLA DIAZ CASTRO**  
Contador Público  
C.C. 1.090.404.187 de Cúcuta  
T.P. 165205-T