

Lo que distingue a los marcadores DécoBrush Metallic de Karin

Los marcadores DécoBrush contienen 2,4ml de pintura no tóxica basada en pigmentos metálicos. Son perfectamente capaces de cubrir tanto superficies blancas como negras. Se han fabricado con tecnología de Liquid ink y, por lo tanto, a diferencia de la tecnología tradicional, permiten utilizar todo el contenido. La pintura metálica, después de secarse, es permanente, resistente a la luz y al agua sobre superficies como: papel, madera, cerámica, vidrio, metal y plásticos. Las decoraciones y los dibujos realizados con los marcadores DécoBrush no se desvanecen durante un tiempo prolongado. La experiencia única de utilizar DécoBrush se debe a su punta de nylon-políéster, durable y flexible, ideal para la caligrafía y la ornamentación.

karinmarkers.com

déco brush

Cómo utilizar y almacenar los marcadores DécoBrush

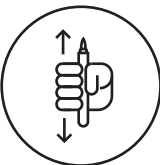
 **karin**



Uso

Mantener colores sólidos

Para conservar la uniformidad del color y garantizar un trabajo sin problemas, agite el marcador antes de usarlo. Repita la operación hasta que el color de la pintura se vuelva sólido dentro del barril. Si el marcador se ha utilizado en la última hora, no es necesario agitarlo. Si se pinta sobre superficies extremadamente ásperas, mantener el color correcto puede requerir aplicar otra capa de pintura.



Duración del color

Si quiere decorar un objeto que está expuesto regularmente a ser fregado / lavado en el lavavajillas (p. ej., un jarrón) o a raspaduras (p. ej., un aparato telefónico), aplique una capa de barniz DECO COLOR (no utilice el barniz en superficies que estén en contacto directo con los alimentos. Puede encontrar más información sobre el uso del barniz en la etiqueta del producto).




Si no desea que las decoraciones realizadas con los marcadores DécoBrush sean permanentes, no utilice el barniz. Todo el trabajo artístico se eliminará durante un ciclo normal de lavado en el lavavajillas.



Almacenamiento

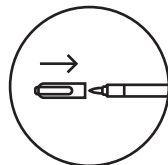
Posición de almacenamiento recomendada

Después de cada uso, mantenga los marcadores DécoBrush en una posición horizontal. Si los marcadores han sido almacenados incorrectamente (con la punta hacia arriba o hacia abajo), agite el marcador hasta que el color de la pintura del interior del barril se vuelva sólido y, a continuación, utilice una pequeña cantidad de pintura hasta obtener el color correcto.



Notas

Para evitar que las puntas se sequen y garantizar la durabilidad de los marcadores, hay que taparlos después de cada uso.



Si viaja en aeronave, asegúrese de que los marcadores están bien cerrados. No utilice los marcadores DécoBrush durante el vuelo.