

HERRAMIENTA & MAQUINARIA
DE CHIHUAHUA

AGRÍCOLA

INDUSTRIA

CONSTRUCCIÓN

CATÁLOGO MOTOBOMBAS A DIÉSEL

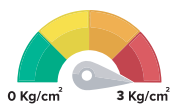


2023

MOTOBOMBA > CENTRÍFUGA

- CENTRÍFUGAS CON MOTOR A DIÉSEL UKURA®
- ARRANQUE ELÉCTRICO (NO INCLUYE BATERÍA)

MODELO	MOTOR	COMBUSTIBLE	HP	SUCC/DESC	ALTURA	LPM	PESO
MCD3UKD10	UKURA®	DIÉSEL	10	3" - 3"	0 - 30 M	1485 - 0	93 Kg



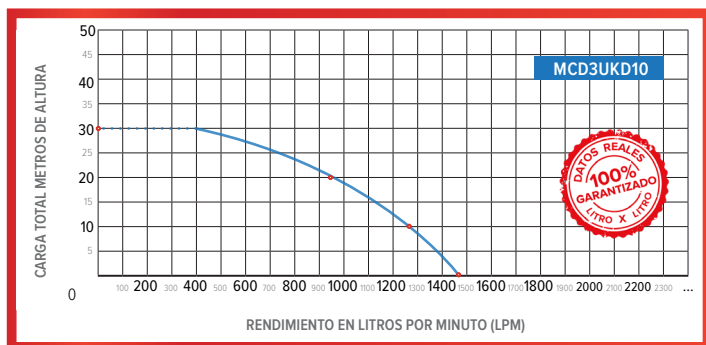
A Válvula Abierta

1485

Litros x Minuto



MCD3UKD10



PARA OBTENER ESTOS RENDIMIENTOS ES NECESARIO UTILIZAR LOS CHEKS DE ALTO FLUJO ANTARIX

MOTOBOMBA > CENTRÍFUGA

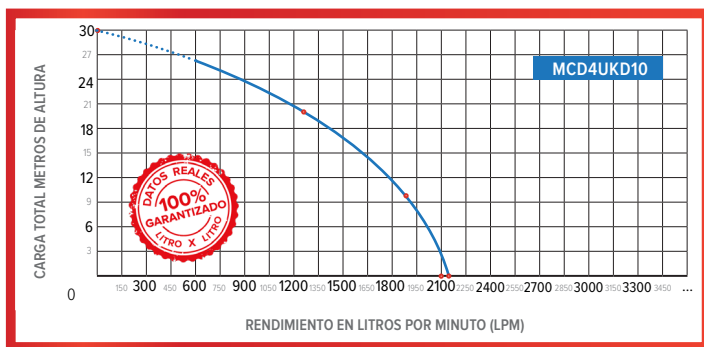
- CENTRÍFUGAS CON MOTOR A DIÉSEL UKURA®
- CONFIABLE PARA LA CONSTRUCCIÓN Y LA AGRICULTURA
- PARA IRRIGACIÓN DE HUERTOS
- ARRANQUE ELÉCTRICO (NO INCLUYE BATERÍA)

MODELO	MOTOR	COMBUSTIBLE	HP	SUCC/DESC	ALTURA	LPM	PESO
MCD4UKD10	UKURA®	DIÉSEL	10	4" - 4"	0 - 30 M	2181 - 0	139 Kg



MCD4UKD10

LA BASE DE ESTE EQUIPO ES ÚNICAMENTE PARA MOVERLA DE LUGAR.

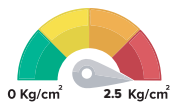


PARA OBTENER ESTOS RENDIMIENTOS ES NECESARIO UTILIZAR LOS CHEKS DE ALTO FLUJO ANTARIX

MOTOBOMBA > CENTRÍFUGA

- CENTRÍFUGAS CON MOTOR A DIÉSEL UKURA®
- CONFIABLE PARA LA CONSTRUCCIÓN Y LA AGRICULTURA
- PARA IRRIGACIÓN DE HUERTOS
- ARRANQUE ELÉCTRICO (NO INCLUYE BATERÍA)

MODELO	MOTOR	COMBUSTIBLE	HP	SUCC/DESC	ALTURA	LPM	PESO
MCD4UKD12	UKURA®	DIÉSEL	12	4" - 4"	0- 25 M	2130 - 0	140 Kg



A Válvula Abierta

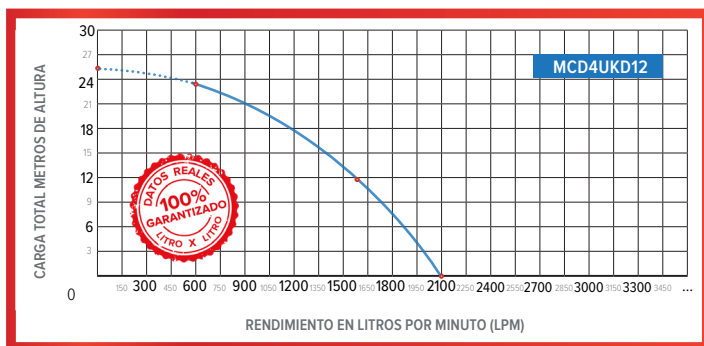
2130

Litros x Minuto



MCD4UKD12

LA BASE DE ESTE EQUIPO ES ÚNICAMENTE PARA MOVERLA DE LUGAR.



PARA OBTENER ESTOS RENDIMIENTOS ES NECESARIO UTILIZAR LOS CHEKS DE ALTO FLUJO ANTARIX

MOTOBOMBA > Alta Presión

- CENTRÍFUGAS CON MOTOR A DIÉSEL UKURA®
- ARRANQUE ELÉCTRICO (NO INCLUYE BATERÍA)

MODELO	MOTOR	COMBUSTIBLE	HP	SUCC/DESC	ALTURA	LPM	PESO
MAPX2D10	UKURA®	DIÉSEL	10	2" - 2"	75 M	715 - 0	87 Kg



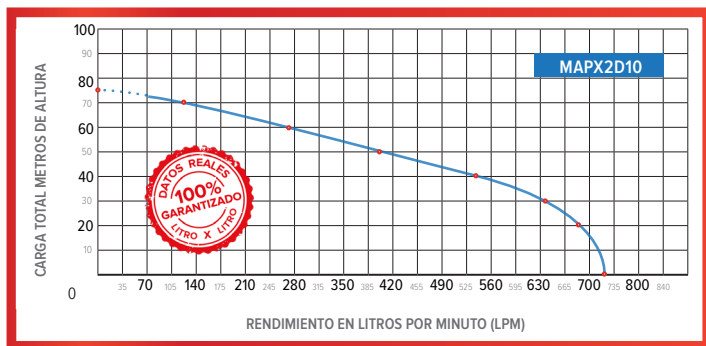
MAPX2D10

0 Kg/cm² 7.5 Kg/cm²

A Válvula Abierta

715

Litros x Minuto



PARA OBTENER ESTOS RENDIMIENTOS ES NECESARIO UTILIZAR LOS CHEKS DE ALTO FLUJO ANTARIX

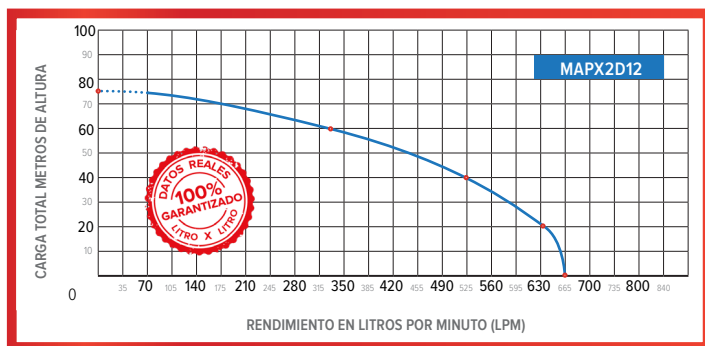
MOTOBOMBA > Alta Presión

- CENTRÍFUGAS CON MOTOR A DIÉSEL UKURA®
- ARRANQUE ELÉCTRICO (NO INCLUYE BATERÍA)

MODELO	MOTOR	COMBUSTIBLE	HP	SUCC/DESC	ALTURA	LPM	PESO
MAPX2D12	UKURA®	DIÉSEL	12	2" - 2"	75 M	665 - 0	108 Kg



MAPX2D12



PARA OBTENER ESTOS RENDIMIENTOS ES NECESARIO UTILIZAR LOS CHEKS DE ALTO FLUJO ANTARIX

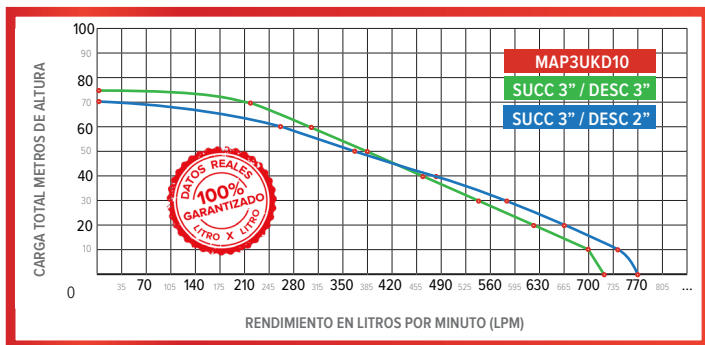
MOTOBOMBA > Alta Presión

- CENTRÍFUGAS CON MOTOR A DIÉSEL UKURA®
- ARRANQUE ELÉCTRICO (NO INCLUYE BATERÍA)

MODELO	MOTOR	COMBUSTIBLE	HP	SUCC/DESC	ALTURA	LPM	PESO
MAP3UKD10	UKURA®	DIÉSEL	10	3"- 3"	0 - 73	723 - 0	95 Kg



MAP3UKD10

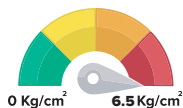


PARA OBTENER ESTOS RENDIMIENTOS ES NECESARIO UTILIZAR LOS CHEKS DE ALTO FLUJO ANTARIX

MOTOBOMBA > Alta Presión

- CENTRÍFUGAS CON MOTOR A DIÉSEL UKURA®
- ARRANQUE ELÉCTRICO (NO INCLUYE BATERÍA)

MODELO	MOTOR	COMBUSTIBLE	HP	SUCC/DESC	ALTURA	LPM	PESO
MAPX3D12	UKURA®	DIÉSEL	12	3" - 3"	0 - 65 M	826 - 0	110 Kg



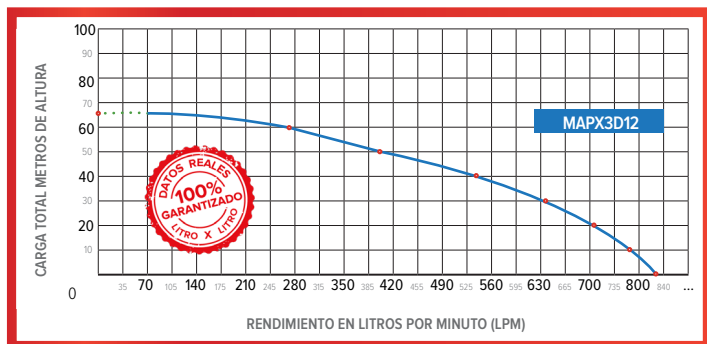
A Válvula Abierta

8 2 6

Litros x Minuto



MAPX3D12



PARA OBTENER ESTOS RENDIMIENTOS ES NECESARIO UTILIZAR LOS CHEKS DE ALTO FLUJO ANTARIX

MOTOBOMBA > Alta Presión

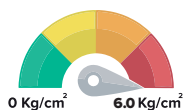
- **CENTRÍFUGAS CON MOTOR A DIÉSEL UKURA®**
- EXCELENTE ABASTECIMIENTO DE AGUA POR GOTEO Y POR ASPERSIÓN
- EQUIPAMIENTO AGROPECUARIO Y CUALQUIER SUMINISTRO DE AGUA
- ARRANQUE ELÉCTRICO (NO INCLUYE BATERÍA)

MODELO	COMBUSTIBLE	HP	SUCC/DESC	ALTURA	LPM	PESO
4LD15KD4	DIÉSEL	15	4" - 4"	0 - 60 m	1,307 - 0	130 Kg



4LD15KD4

INCLUYE TANQUE DE COMBUSTIBLE
LA BASE NO ES REMOLQUE
ES SOLO PARA MOVERLA DE LUGAR.



0 Kg/cm² 6.0 Kg/cm²

A Válvula Abierta

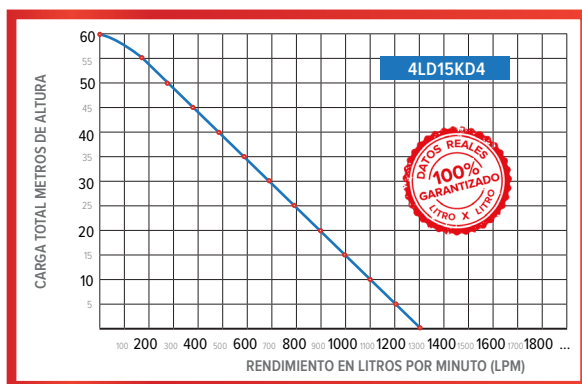
1 3 0 7

Litros x Minuto



HERRAMIENTA & MAQUINARIA DE CHIHUAHUA

AGRICOLA
INDUSTRIA
CONSTRUCCIÓN

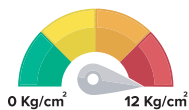


PARA OBTENER ESTOS RENDIMIENTOS ES NECESARIO UTILIZAR LOS CHEKS DE ALTO FLUJO ANTARIX

MOTOBOMBA > Alta Presión

- **CENTRÍFUGAS CON MOTOR A DIÉSEL UKURA®**
- EXCELENTE ABASTECIMIENTO DE AGUA POR GOTEYO Y POR ASPERSIÓN
- EQUIPAMIENTO AGROPECUARIO Y CUALQUIER SUMINISTRO DE AGUA
- ARRANQUE ELÉCTRICO (NO INCLUYE BATERÍA)


MODELO	COMBUSTIBLE	HP	SUCC/DESC	ALTURA	LPM	PESO
4LD22UK2	DIÉSEL	22	4" - 2"	0 - 120 m	1,655 - 0	235 Kg



A Válvula Abierta

1655

Litros x Minuto

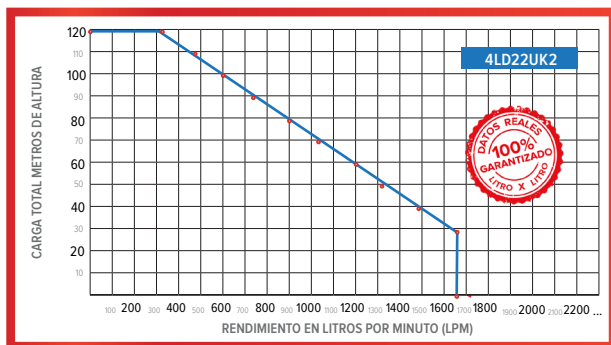


4LD22UK2

ENFRÍADO POR AGUA MEDIANTE RADIADOR.

INCLUYE TANQUE DE COMBUSTIBLE DE 35 L

FABRICADA CON ACOPILE DIRECTO CON ESTOPERO E HILO GRAFITADO.
REMOLQUE PARA ARRASTRE.



PARA OBTENER ESTOS RENDIMIENTOS ES NECESARIO UTILIZAR LOS CHEKS DE ALTO FLUJO ANTARIX

MOTOBOMBA > Alta Presión

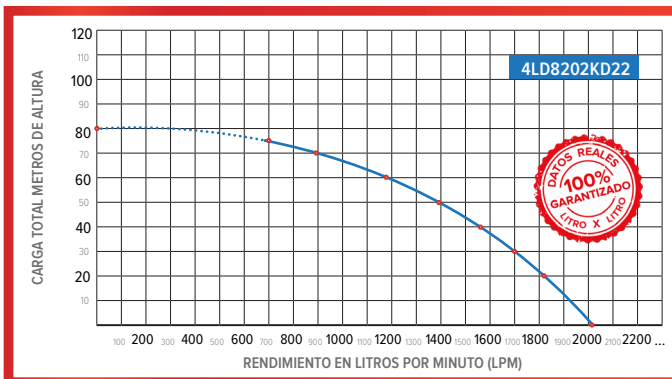
- **CENTRÍFUGAS CON MOTOR A DIÉSEL UKURA®**
- EXCELENTE ABASTECIMIENTO DE AGUA POR GOTEYO Y POR ASPERSIÓN
- EQUIPAMIENTO AGROPECUARIO Y CUALQUIER SUMINISTRO DE AGUA
- ARRANQUE ELÉCTRICO (NO INCLUYE BATERÍA)

MODELO	COMBUSTIBLE	HP	SUCC/DESC	ALTURA	LPM	PESO
4LD8202KD22	DIÉSEL	22	4" - 4"	0 - 80 m	2,016 - 0	370 Kg



4LD8202KD22

ENFRIADO POR AGUA MEDIANTE RADIADOR.
INCLUYE TANQUE DE COMBUSTIBLE DE 35 L
REMOLQUE PARA ARRASTRE.

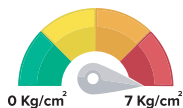


PARA OBTENER ESTOS RENDIMIENTOS ES NECESARIO UTILIZAR LOS CHEKS DE ALTO FLUJO ANTARIX

MOTOBOMBA > Alta Presión

- **CENTRÍFUGAS CON MOTOR A DIÉSEL UKURA®**
- EXCELENTE ABASTECIMIENTO DE AGUA POR GOTEYO Y POR ASPERSIÓN
- EQUIPAMIENTO AGROPECUARIO Y CUALQUIER SUMINISTRO DE AGUA
- ARRANQUE ELÉCTRICO (NO INCLUYE BATERÍA)

MODELO	COMBUSTIBLE	HP	SUCC/DESC	ALTURA	LPM	PESO
MCD4UK23	DIÉSEL	23	4" - 4"	0 - 70 m	1,724 - 0	330 Kg



A Válvula Abierta

1 7 2 4

Litros x Minuto



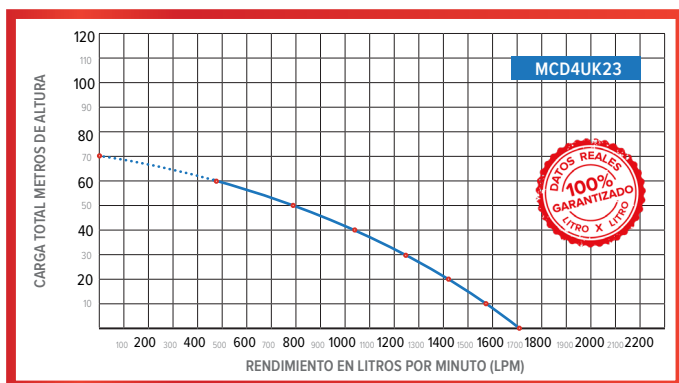
HERRAMIENTA Y MAQUINARIA DE CHIHUAHUA

AGRICOLA
INDUSTRIA
CONSTRUCCIÓN



MCD4UK23

ENFRIADO CON BOMBA DE RECIRCULACIÓN DE AGUA.
REMOLQUE PARA ARRASTRE.




PARA OBTENER ESTOS RENDIMIENTOS ES NECESARIO UTILIZAR LOS CHEKS DE ALTO FLUJO ANTARIX

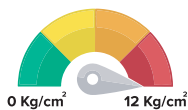
MOTOBOMBA > Alta Presión

- CENTRÍFUGAS CON MOTOR A DIÉSEL UKURA®
- EXCELENTE ABASTECIMIENTO DE AGUA POR GOTEO Y POR ASPERSIÓN
- EQUIPAMIENTO AGROPECUARIO Y CUALQUIER SUMINISTRO DE AGUA

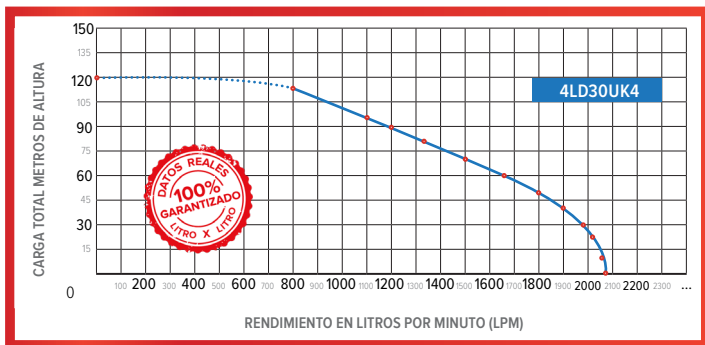
MARRAQUE	COMBUSTIBLE	CAPACIDAD (L)	SUCC/DESC	ALTURA	LPM	PESO
4LD30UK4	DIÉSEL	30	4" - 4"	120 m	2,090 - 0	400 Kg



ENFRÍADO POR AGUA MEDIANTE RADIADOR.
 INCLUYE TANQUE DE COMBUSTIBLE DE 35 L
 FABRICADA CON ACOPLE DIRECTO
 REMOLQUE PARA ARRASTRE.



A Válvula Abierta
2090
 Litros x Minuto

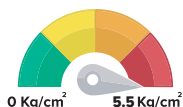


PARA OBTENER ESTOS RENDIMIENTOS ES NECESARIO UTILIZAR LOS CHEKS DE ALTO FLUJO ANTARIX

MOTOBOMBA DE TAZONES ▶ Alta Presión

- EXCELENTE ABASTECIMIENTO DE AGUA
- ARRANQUE ELÉCTRICO (NO INCLUYE BATERÍA)

MODELO	COMBUSTIBLE	HP	TAZONES	SUCC/DESC	ALTURA	LPM	PESO
4TZ30LD4	DIÉSEL	30	2	4" - 4"	55 m	1,877	490 Kg



A Válvula Abierta

1877

Litros x Minuto

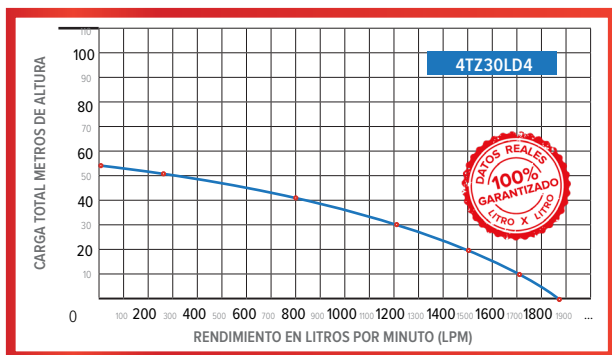


4TZ30LD4

ENFRIADO POR AGUA MEDIANTE RADIADOR

INCLUYE TANQUE DE COMBUSTIBLE DE 35 L

REMOLQUE PARA ARRASTRE

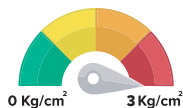


PARA OBTENER ESTOS RENDIMIENTOS ES NECESARIO UTILIZAR LOS CHEKS DE ALTO FLUJO ANTARIX

MOTOBOMBA > Alta Presión

- CENTRÍFUGAS CON MOTOR A DIÉSEL UKURA®
- EXCELENTE ABASTECIMIENTO DE AGUA
- ARRANQUE ELÉCTRICO (NO INCLUYE BATERÍA)

MODELO	COMBUSTIBLE	HP	SUCC/DESC	ALTURA	LPM	PESO
MCD6UK35	DIÉSEL	35	6" - 6"	0 - 30 M	5,128 - 0	490 Kg



A Válvula Abierta

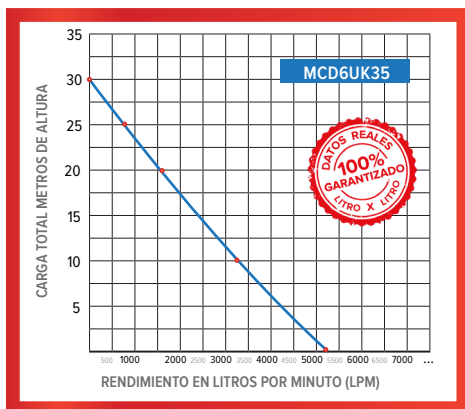
5 1 2 8

Litros x Minuto



MCD6UK35

ENFRÍADO CON BOMBA DE RECIRCULACIÓN DE AGUA.
REMOQUE PARA ARRASTRE.

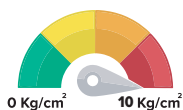


PARA OBTENER ESTOS RENDIMIENTOS ES NECESARIO UTILIZAR LOS CHEKS DE ALTO FLUJO ANTARIX

MOTOBOMBA DE TAZONES > Alta Presión

- EXCELENTE ABASTECIMIENTO DE AGUA
- ARRANQUE ELÉCTRICO (NO INCLUYE BATERÍA)

MODELO	COMBUSTIBLE	HP	TAZONES	SUCC/DESC	ALTURA	LPM	PESO
4TZ45LD3	DIÉSEL	45	5	4" - 3"	100 m	1,617	720 Kg



A Válvula Abierta

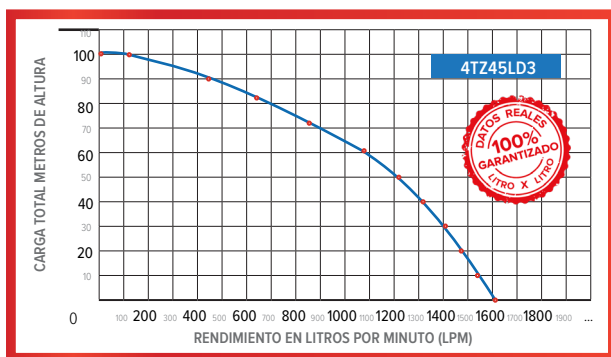
1 6 1 7

Litros x Minuto



4TZ45LD3

ENFRIADO POR AGUA MEDIANTE RADIADOR
INCLUYE TANQUE DE COMBUSTIBLE DE 35 L
REMOLQUE PARA ARRASTRE



PARA OBTENER ESTOS RENDIMIENTOS ES NECESARIO UTILIZAR LOS CHEKS DE ALTO FLUJO ANTARIX

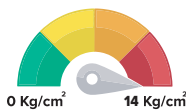
MOTOBOMBA > Alta Presión

- **CENTRÍFUGAS CON MOTOR A DIÉSEL UKURA®**
- EXCELENTE ABASTECIMIENTO DE AGUA POR GOTEYO Y POR ASPERSIÓN
- EQUIPAMIENTO AGROPECUARIO Y CUALQUIER SUMINISTRO DE AGUA
- ARRANQUE ELÉCTRICO (NO INCLUYE BATERÍA)

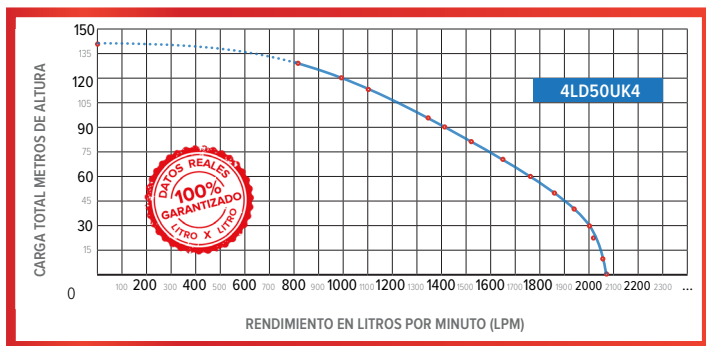
MODELO	COMBUSTIBLE	HP	SUCC/DESC	ALTURA	LPM	PESO
4LD50UK4	DIÉSEL	50	4" - 4"	140 m	2,090 - 0	440 Kg



ENFRIADO POR AGUA MEDIANTE RADIADOR.
 INCLUYE TANQUE DE COMBUSTIBLE DE 35 L
 FABRICADA CON ACOPLÉ DIRECTO
 REMOLQUE PARA ARRASTRE.



A Válvula Abierta
2 0 9 0
 Litros x Minuto

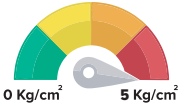


PARA OBTENER ESTOS RENDIMIENTOS ES NECESARIO UTILIZAR LOS CHEKS DE ALTO FLUJO ANTARIX

MOTOBOMBA > Alta Presión

- CENTRÍFUGAS CON MOTOR A DIÉSEL UKURA®
- EXCELENTE ABASTECIMIENTO DE AGUA POR GOTEO Y POR ASPERSIÓN
- ARRANQUE ELÉCTRICO (NO INCLUYE BATERÍA)

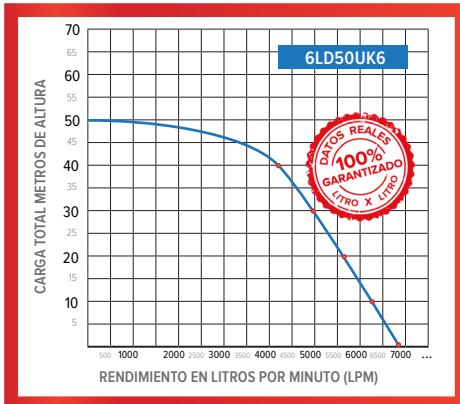
MODELO	COMBUSTIBLE	HP	SUCC/DESC	ALTURA	LPM	PESO
6LD50UK6	DIÉSEL	50	6" - 6"	0 - 50 M	6,818 - 0	490 Kg



A Válvula Abierta
6 8 1 8
 Litros x Minuto



6LD50UK6
 ENFRIADO POR AGUA MEDIANTE RADIADOR.
 FABRICADA CON ACOPLE DIRECTO.
 REMOLQUE PARA ARRASTRE.



PARA OBTENER ESTOS RENDIMIENTOS ES NECESARIO UTILIZAR LOS CHEKS DE ALTO FLUJO ANTARIX

MOTOBOMBA > AUTOCEBANTE

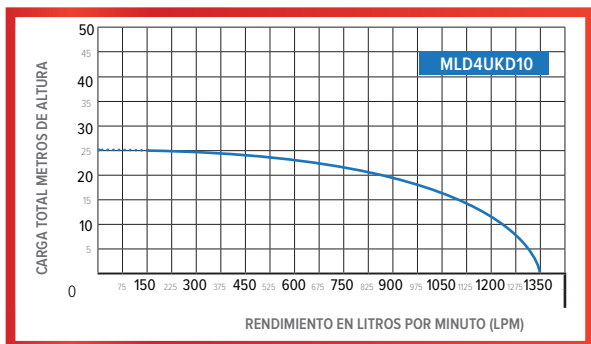
- AUTOCEBANTES CON MOTOR A DIÉSEL UKURA®
- PRÁCTICAS Y EFICIENTES
- LLENDO Y VACIADO DE PIPAS
- PARA LA CONSTRUCCIÓN

- PARA IRRIGACIÓN DE HUERTOS
- ARRANQUE MANUAL Y ELÉCTRICO

MODELO	MOTOR	COMBUSTIBLE	HP	SUCC/DESC	ALTURA	LPM	PESO
MLD4UKD10	UKURA®	DIÉSEL	10	4" - 4"	0 - 25 M	1,350-0	103 Kg



MLD4UKD10





5566640601
cotizaciones. al WhatsApp



Tel. 5512091325 Y 6141940561