

LECCIÓN 89

Libre albedrío

«Nuestro albedrío, nuestra capacidad de elegir y actuar por nuestra cuenta, fue un elemento esencial de este plan. Sin albedrío seríamos incapaces de tomar decisiones correctas y progresar. Sin embargo, con albedrío podemos tomar decisiones equivocadas, pecar y perder la oportunidad de estar de nuevo con nuestro Padre Celestial».

«El albedrío: Esencial para el plan de la vida», Robert D. Hales, Conf. Gral. oct. 2010

[»» LEE DISCURSO](#)



«Haz el bien», Himnos, pág. 155

[»» CANTA HIMNO](#)



2 Nefi 2:27

[»» LEE ESCRITURA](#)



En una hoja grande de papel, escriba la siguiente declaración del profeta José Smith (véase *Enseñanzas del profeta José Smith*, 181): «El diablo no tiene _____».

Escriba las siguientes palabras (el resto de la declaración de José Smith) en tiras separadas de papel y mézclelos: «poder», «sobre», «nosotros», «a», «menos», «que», «se», «lo», «permitamos». Invite a su familia a ordenar las palabras individuales en la manera que ellos piensen que completa mejor la declaración del Profeta. Pregunte:

- ¿Qué enseña esta declaración de José Smith sobre la excusa «El diablo me obligó a hacerlo»?

[»» Lean 2 Nefi 2:27](#)

- ¿Porqué es importante saber que tenemos el poder para actuar y elegir por nosotros mismos?
- ¿Habéis visto a Satanás usando la presión de grupo para hacer que la gente tome malas decisiones?
- ¿Cómo afecta darle poder al diablo a nuestra capacidad de tomar decisiones correctas?



Desafíe a su familia a pensar seriamente sobre algunas de sus decisiones recientes y a dónde pueden llevarles. Pídales que piensen en formas en que puedan impedir que el diablo tenga poder sobre ellos en su vida personal.

(Dennis H. Leavitt y Richard O. Christensen, *Scripture Study for Latter-day Saint Families: The Old Testament*, [Salt Lake City: Deseret Book, 2009], p. 7.)



[»» VIDEO 1](#)

[»» VIDEO 2](#)

[»» VIDEO 3](#)

[»» VIDEO 4](#)

[»» VIDEO 5](#)



«El diablo no tiene ...»



podar

sobre

nosotros

a

menos

que

se

lo

pernitamos



Bizcocho muerte por chocolate



100 m.



8 pers.



Medio



Para el bizcocho

- 125 gr. de mantequilla
- 300 gr. de azúcar
- 2 huevos grandes
- 280 gr. de harina
- 1 Cda. de polvo para hornear
- 1/2 cta. de bicarbonato sódico
- 1 Cda. de vainilla
- 250 gr. de nata fresca
- 125 ml. de leche
- 50 gr. de cacao en polvo
- 150 gr. de chocolate con leche

Para la cubierta

- 100 gr. de mantequilla
- 1 lata de leche condensada
- 150 gr. de chocolate negro



Preparación del bizcocho:

- Calentamos el horno a 200 °C. Engrasamos un molde bundt con aceite en spray. En un cuenco, tamizamos la harina, el cacao, el polvo para hornear y el bicarbonato. Trituramos la tableta de chocolate y reservar.
- Batimos la mantequilla y el azúcar hasta conseguir una mezcla blanquecina y cremosa. Añadimos, uno a uno, los huevos ligeramente batidos. Agregamos la harina en tres veces alternando con la nata, la leche y la vainilla. Batimos hasta que la mezcla sea uniforme. Con una cuchara añadimos el chocolate triturado. Horneamos por 45 minutos. Sacar, dejar enfriar 5 minutos y desmoldar.

Preparación de la cubierta de chocolate:

- Derretimos en el microondas la mantequilla y el chocolate por 1 minuto. Añadimos la leche condensada y a fuego lento revolvemos constantemente hasta que espese.
- Cortamos longitudinalmente el bizcocho y ponemos cada mitad en un plato. Divide en dos la crema de chocolate y usa una parte para rellenar el bizcocho. Colocamos la parte superior del bizcocho y cubrimos con el resto del chocolate.
- Puedes adornar con frambuesas o fresas.





«Libres en Berlín Occidental».

Nathan E. Tanner


ME GUSTARÍA compartir con ustedes una experiencia que tuve mientras estuve en Berlín Occidental, la cual me hizo aún más consciente del contraste y apreciar más plenamente lo que significa nuestra libertad y albedrío. Conocí a un muchacho, miembro de la Iglesia, que tenía su mano amputada y el brazo vendado en cabestrillo. A través de un intérprete, le expresé mi preocupación y simpatía. Esta es su historia:

Mientras él vivía en Berlín Oriental [controlada por los soviéticos después de la II Guerra Mundial] con su esposa y dos hijos, trabajaba en una fábrica en Berlín Occidental [controlada por los aliados occidentales]. En un accidente, su mano fue aplastada y tuvo que ser amputada. La conmoción y la pérdida de sangre casi le costó la vida antes de llegar al hospital. Mientras se encontraba en estas condiciones, mandaron a buscar a su esposa e hijos. Una vez ellos llegaron a Berlín Occidental, en Berlín Oriental se impusieron restricciones de movimiento [el muro de Berlín] que impidieron que nadie pudiese salir de Berlín Oriental, [quedando sus ciudadanos atrapados dentro de un estado autoritario y sin libertades]. Esto significaba que tanto él como su familia estaban a salvo en Berlín Occidental, donde planearon quedarse a vivir. Él dijo: «Haber escapado de esa dictadura y estar aquí donde podemos disfrutar de libertad y de la Iglesia nos hace sentir que la pérdida de mi mano fue una bendición encubierta».

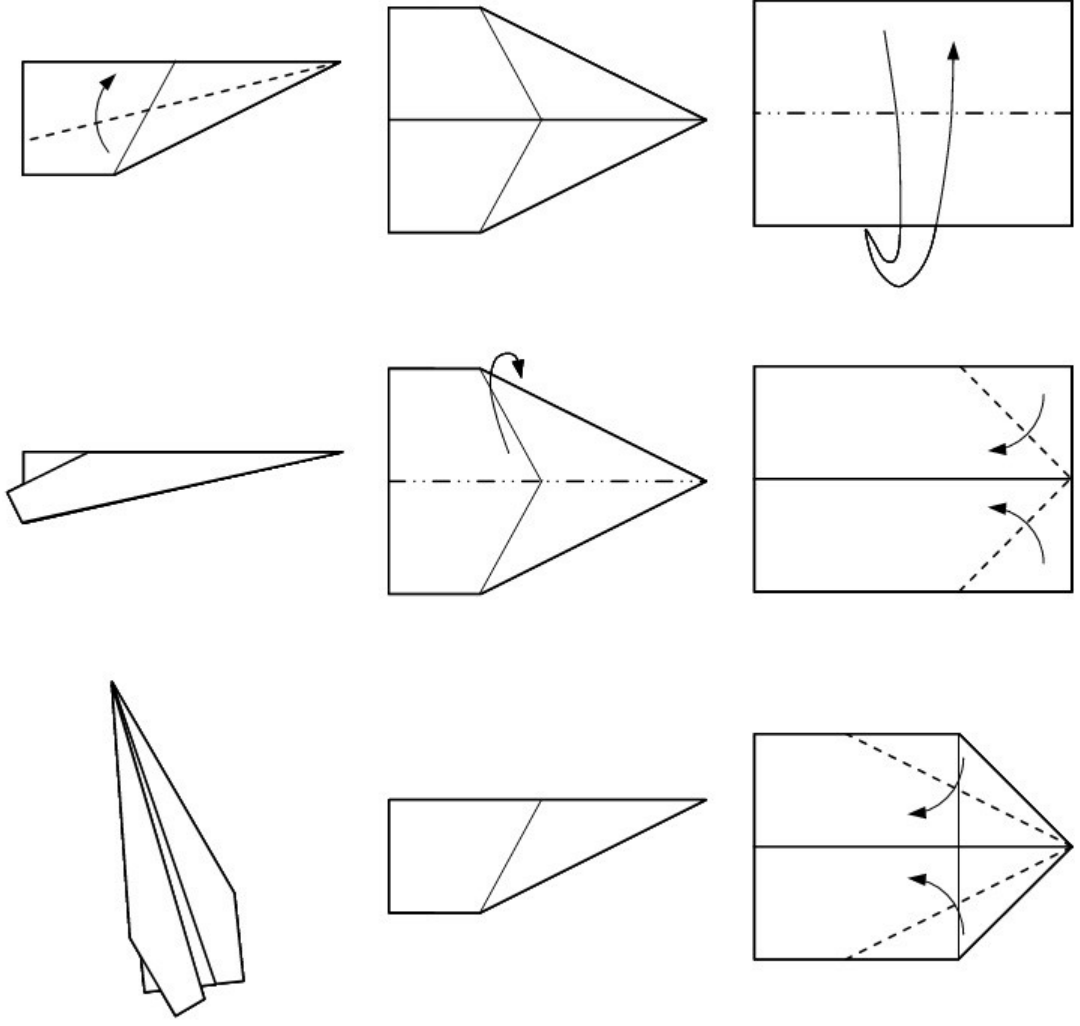
(Leon R. Hartshorn, *Outstanding Stories by General Authorities*, vol. 1, [Salt Lake City: Deseret Book, 19706], p. 212.)



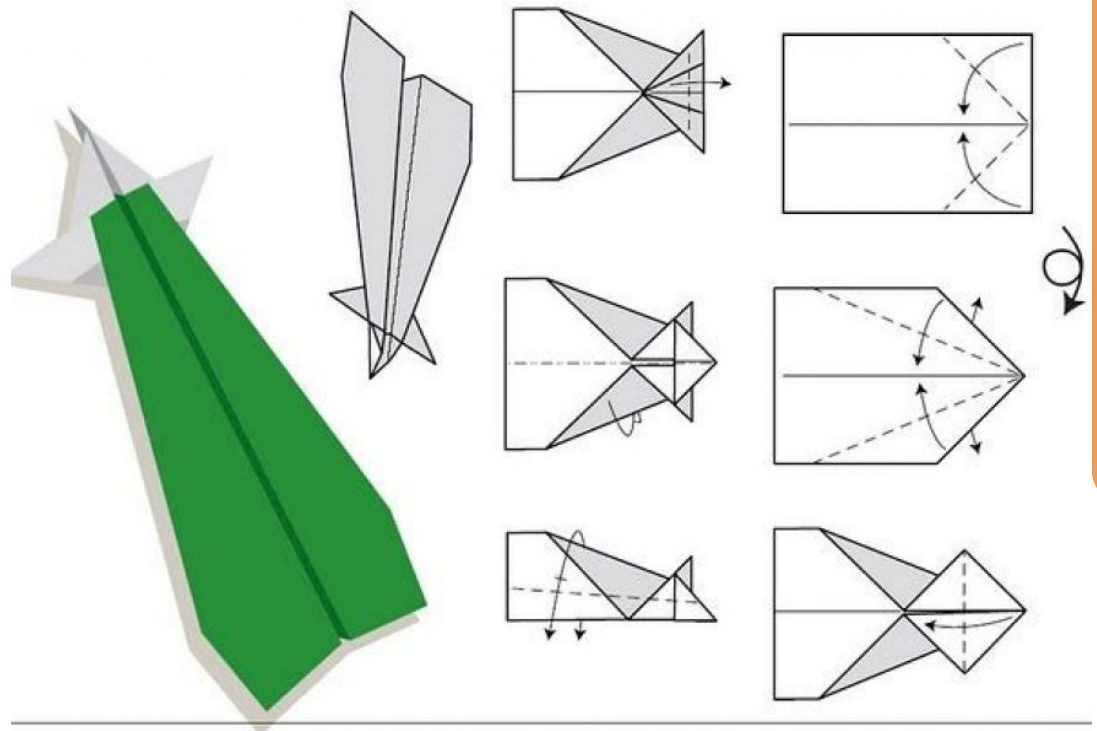
Dé a cada uno una hoja de papel y pídale que hagan un avión con él. Podéis seguir las instrucciones de diferentes modelos que encontraréis en las siguientes páginas. Observe cuáles vuelan más lejos, más alto, mas descontrolado, etc.



Modelo 1

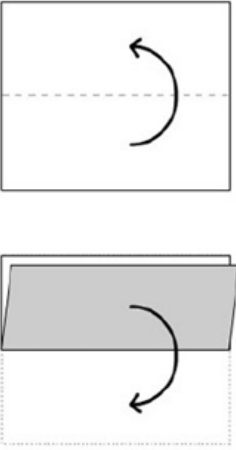


Modelo 2

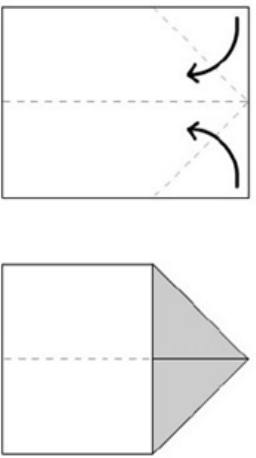


Modelo 3

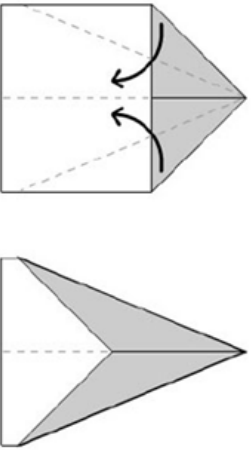
STEP 1: Turn your paper so the printed side is facing down. Fold the paper in half, crease the edge, and unfold.



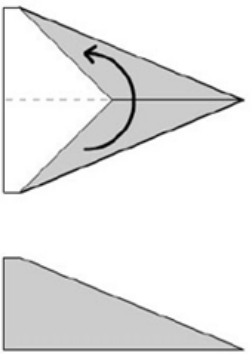
STEP 2: Fold the two upper corners down at a 45-degree angle. Make sure the edges line up with the center crease.



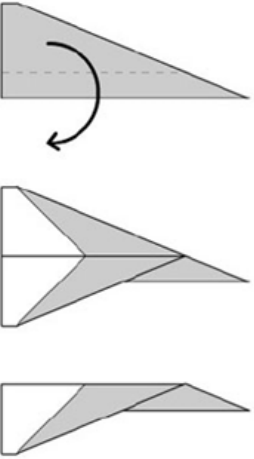
STEP 3: Fold each side again. Make sure the edges line up with the center crease.



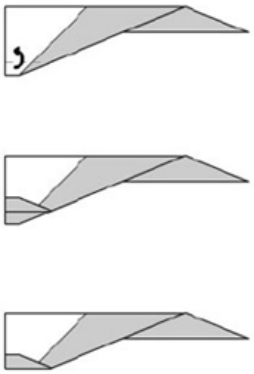
STEP 4: Fold the paper in half along the center crease.



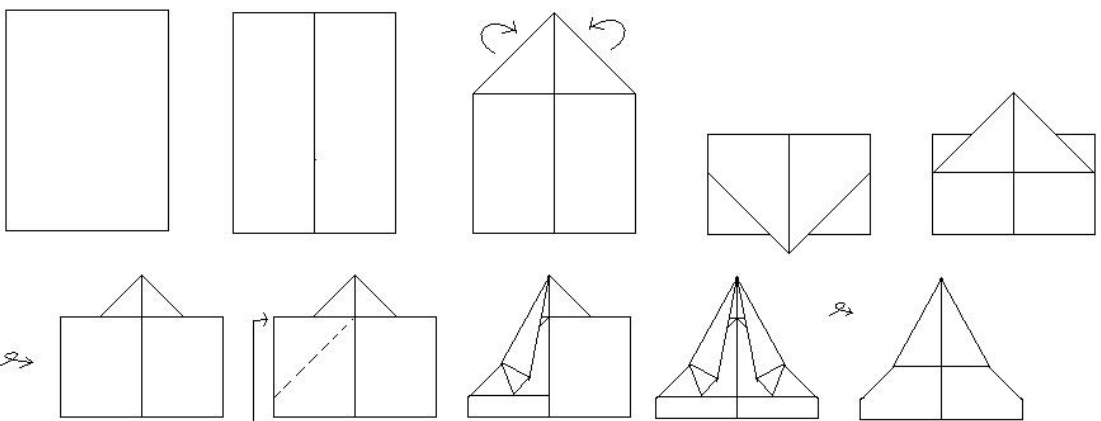
STEP 5: Fold the wing along the line shown. Repeat on the other side.



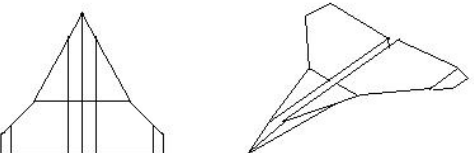
STEP 6: Fold the wing fin along the line shown. Repeat on the other side. Open the wings and fly!

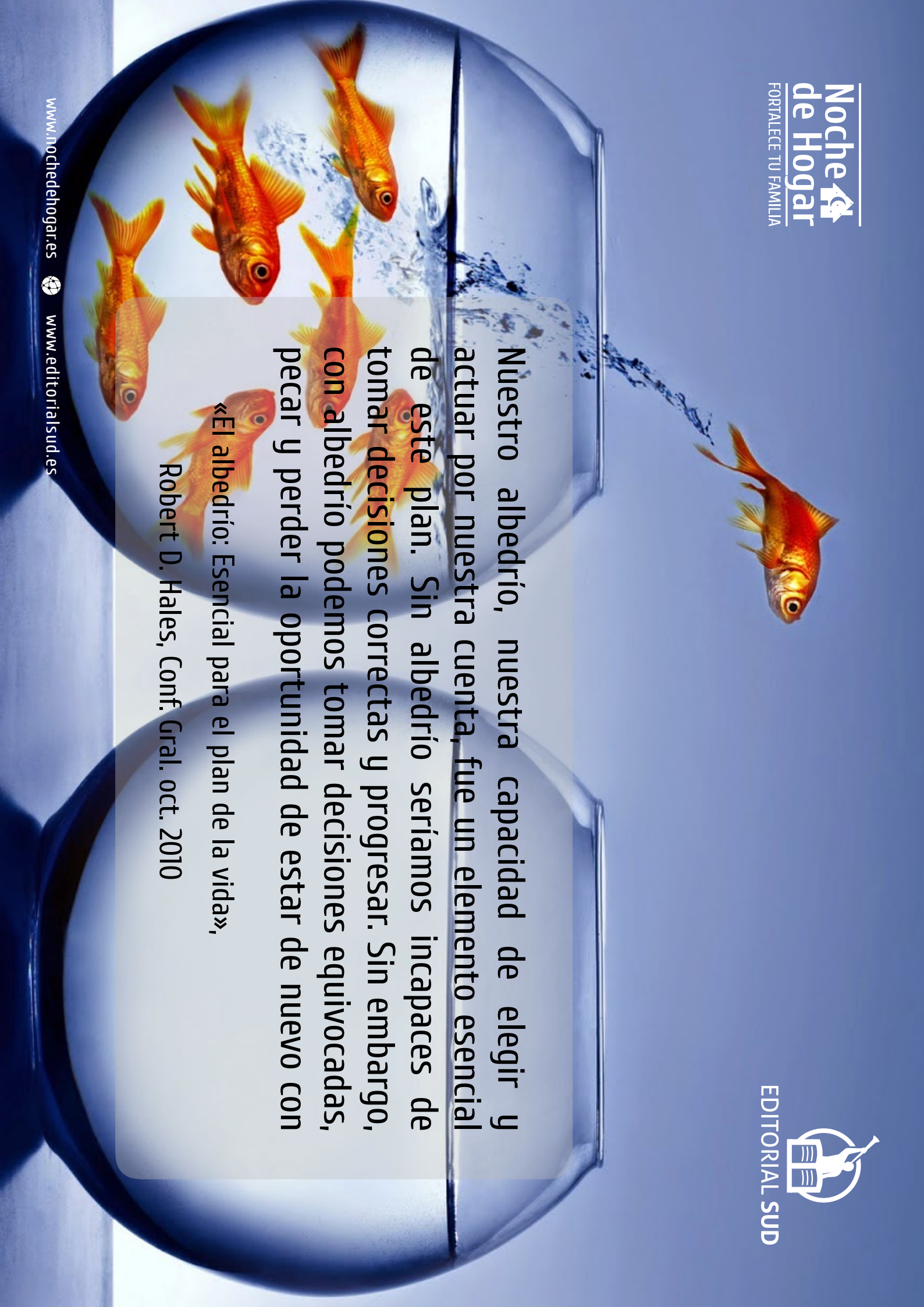


Modelo 4



Hold this corner
Fold along dotted line





Nuestro albedrío, nuestra capacidad de elegir y actuar por nuestra cuenta, fue un elemento esencial de este plan. Sin albedrío seríamos incapaces de tomar decisiones correctas y progresar. Sin embargo, con albedrío podemos tomar decisiones equivocadas, pecar y perder la oportunidad de estar de nuevo con

«El albedrío: Esencial para el plan de la vida»,

Robert D. Hales, Conf. Gral. oct. 2010