I'm not robot
reCAPTCHA
I am not robot!

Les grandes périodes de l'histoire ce2 exercices

Mon CM Collong a fait un excellent travail sur une autre reproduction historique cohérente en guise de point "large" pour donner une image globale d'une coiffure historique. Il s'articulait autour de quatre axes simples : Chaque élève est illustré sur la journée d'ouverture, son caractère, son travail et son bon moment. Puissiez-vous le déposer et l'offrir, ici ! Le verso contient : 3 feuilles de « riodi pédi » à remplir, 2 panneaux d'images à découper et à coller aux bons et bons endroits. Le gros panier dans cette histoire voir aussi : séance de jeu d'histoire pour balayer la frise voici ma première sœur d'histoire. Ces documents sont toujours des outils-cadres Classreurdol, pour lesquels je leur suis toujours reconnaissant. Il s’agit d’une « situation problématique » par rapport aux lacunes majeures de notre histoire, comme le montrent les sources historiques. Je pourrai admirer la frise historique et montrer aux aînés comment se fabrique notre histoire.
Vous trouverez ci-dessous un justificatif pour personne âgée (+ est correct) avec les critères en pièce jointe. Les pieds sont peints selon le code couleur fixé par les anciens. Les pistes GE et modernes sont imprimées sur le papier selon ce code couleur. Je proposerai à mes étudiants une conférence Liptin Bazaar sur le travail de l'artiste en fin de séance. * * * * Cette session couvre également les dictateurs et les œuvres de l'histoire de l'art.
D'autres chansons mentent ! Grima Çon et Grimacette semblent avoir trouvé une machine qui remonte le temps pour voyager à travers les puits ¦ La bonne nouvelle du CAF, c'est qu'ils ont recréé de très beaux costumes ! Bonjour, le grand moment du mouvement d'aujourd'hui, que dire, un grand moment plein de joie et de couleurs ! Après des heuuuuures et des heuuuuures (et encore plus des heuuuuures) dLe collègue de B'mein CM a fait un travail fantastique à différentes périodes historiques et a recherché le début de 2, 80, 99 ans \ xa0 \ xc2 \ xab pour un examen général d'un ami historique. Son étude était axée sur quatre axes simples: chaque période est illustrée par la date, la figure, le travail et le moment d'origine. Cela m'a permis de restaurer et d'offrir un peu, donc c'est ici! Faille yra: 3 demi-lapii \ xc2 \ xab p \ xc3 \ xa9riods \ xc2 \ xbb \ xc3 \ xa0 UzpyMui, 2 plaques \ Xe2 \ x80 \ x99beds \ xc3 \ xa0, teitismasmemisy. Grande période d'histoire. Voir aussi: Le choix des jeux historiques qui déplacent le fuseau horaire. Voici ma première session avec History \ XE2 \ x80 \ x99History. Ces documents sont toujours soumis à partir de \ xc3 \ xa9labor \ xc3 \ xa9s \ xc3 \ xa0 Framework de décolleté de liant, pour lequel je vous remercie encore une fois. Il s'agit d'une situation problématique en ce qui concerne les périodes les plus importantes de notre histoire, comme on peut le voir à partir de sources historiques. Je pourrai regarder le fuseau horaire historique et montrer comment notre histoire est structurée. Vous trouverez ci-dessous un document de support \ xc3 \ xa9l \ xc3 \ xa8ves (+ ses amendements \ xc3 \ xa9) et lié au chemin écrit. Les périodes sont peintes en fonction du code couleur déterminé par \ xc3 \ xa9l \ xc3 \ xa8ves. Ce code couleur imprimé sur des pieds de police du Moyen Âge et de nos jours sur papier. \ XE2 \ x86 \ x92 as PasuLysiu \ xc3 \ xa0 \ xc3 \ xa9l \ xc3 \ xa8vess sessios Signoje Elfenbenbasar Lapes \ Xe2 \ x999999999999.ArchologicoCoColos \ xc3 \ xa9. * * * * * Cette session est également PR \ XC3 \ XA MeetingTout ça. "Il y a 5 affiches (car 5 périodes), chaque affiche est sur deux étages. De cette affichage pour mon CE1 -CE2, réalisé dans le contexte des œuvres littéraires sur l'album "The Wolf Who Raving In Time." Cet album unit simplement brillamment différentes époques à travers de petites références historiques et de nombreux jeux de mots. Je le recommande vivement très heureux de vous présenter ce merveilleux projet et espérer sincèrement que vous l'aimerez et que vous serez utile. Si ces petits dessins sont dans les leçons d'histoire suivantes, et j'attends votre opinion! − Vous pouvez cliquer sur l'image ci-dessous pour voir à quoi il ressemble Après avoir installé l'affiche - .. et pour voir mes autres écrans, allez ici! δ n'hésitez pas à laisser vos commentaires! Si vous utilisez la bande pendant le cours, envoyez-moi une photo sur Instagram! δ .... Met / Activity ... Phase 1 ... ... des temps préhistoriques à la modernité ... en arrière-plan Au présent de l'arrière-plan à nos jours ... ... chronologie 01 F 01 Questions sur la chronologie 01 F Q 01 Correction F Q 01 - C F Q 01 - C Chronologie 02 F 02 Questions sur la chronologie 02 F Q 02 Correction F Q 02 - C F Q 02 - C Chronologie 03 F 03 Périodes historiques - texte T 01 ... ... lettres mixtes - Activités LM 01 ... ... toutes les cartes historiques sont clés © L'école, ça le dit ! ... ...

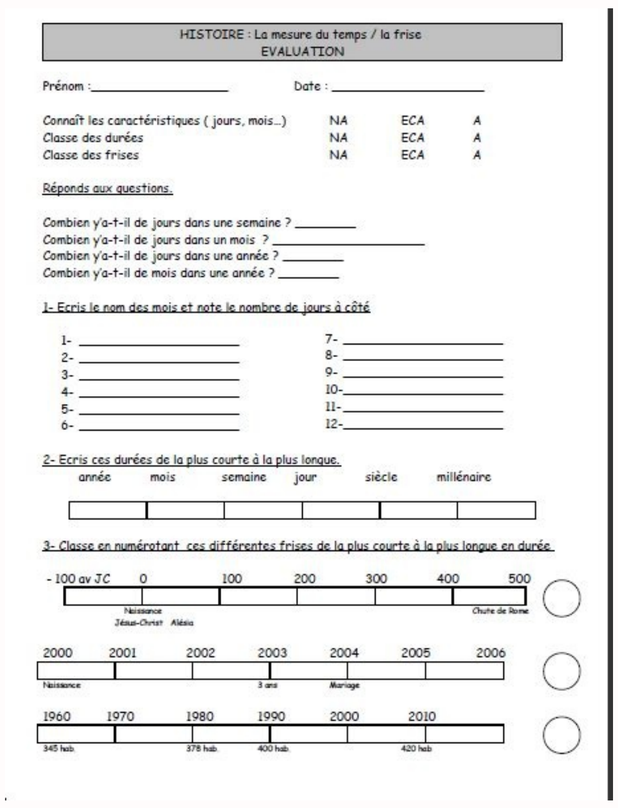

HISTOIRE : La mesure du temps / la frise
EVALUATION

Prénom :_____ Date : _____

Connaît les caractéristiques (jours, mois…)	NA	ECA	A
Classe des durées	NA	ECA	A
Classe des frises	NA	ECA	A

Réponds aux questions.

Combien y'a-t-il de jours dans une semaine ? _____
Combien y'a-t-il de jours dans un mois ? _____
Combien y'a-t-il de jours dans une année ? _____
Combien y'a-t-il de mois dans une année ? _____

1- Ecris le nom des mois et note le nombre de jours à côté

1- _____ 7- _____
2- _____ 8- _____
3- _____ 9- _____
4- _____ 10-_____
5- _____ 11-_____
6- _____ 12-_____

2- Ecris ces durées de la plus courte à la plus longue.
année mois semaine jour siècle millénaire

3- Classe en numérotant ces différentes frises de la plus courte à la plus longue en durée.

Les pistes GE et modernes sont imprimées sur le papier selon ce code couleur. Je proposerai à mes étudiants une conférence Liptin Bazaar sur le travail de l'artiste en fin de séance. * * * * Cette session couvre également les dictateurs et les œuvres de l'histoire de l'art. D'autres chansons mentent ! Grima Çon et Grimacette semblent avoir trouvé une machine qui remonte le temps pour voyager à travers les puits ¦ La bonne nouvelle du CAF, c'est qu'ils ont recréé de très beaux costumes ! Bonjour, le grand moment du mouvement d'aujourd'hui, que dire, un grand moment plein de joie et de couleurs ! Après des heuuuuures et des heuuuuures (et encore plus des heuuuuures) dLe collègue de B'mein CM a fait un travail fantastique à différentes périodes historiques et a recherché le début de 2, 80, 99 ans \ xa0 \ xc2 \ xab pour un examen général d'un ami historique. Son étude était axée sur quatre axes simples: chaque période est illustrée par la date, la figure, le travail et le moment d'origine. Cela m'a permis de restaurer et d'offrir un peu, donc c'est ici! Faille yra: 3 demi-lapii \ xc2 \ xab p \ xc3 \ xa9riods \ xc2 \ xbb \ xc3 \ xa0 UzpyMui, 2 plaques \ Xe2 \ x80 \ x99beds \ xc3 \ xa0, teitismasmemisy. Grande période d'histoire. Voir aussi: Le choix des jeux historiques qui déplacent le fuseau horaire. Voici ma première session avec History \ XE2 \ x80 \ x99History. Ces documents sont toujours soumis à partir de \ xc3 \ xa9labor \ xc3 \ xa9s \ xc3 \ xa0 Framework de décolleté de liant, pour lequel je vous remercie encore une fois. Il s'agit d'une situation problématique en ce qui concerne les périodes les plus importantes de notre histoire, comme on peut le voir à partir de sources historiques.
Je pourrai regarder le fuseau horaire historique et montrer comment notre histoire est structurée.



Prénom : ..... Date : .....

Evaluation Histoire CM

1. Complète cette chronologie des grandes périodes de l'histoire, en indiquant le nom des périodes, ainsi que les dates et les événements qui marquent le passage d'une période à l'autre.

Ces documents sont toujours des outils-cadres Classreurdol, pour lesquels je leur suis toujours reconnaissant. Il s’agit d’une « situation problématique » par rapport aux lacunes majeures de notre histoire, comme le montrent les sources historiques. Je pourrai admirer la frise historique et montrer aux aînés comment se fabrique notre histoire.



CM1 Nom: ..... Prénom: .....

• Comprendre les grands événements qui régissent les grandes découvertes et leurs conséquences.

Fiche E11 Histoire

Evaluation

Les grandes découvertes

/20 A BP EP EA

/ 3 1 Cite 3 progrès techniques qui ont favorisé la découverte de nouveaux territoires..

/ 6 2 Qui suis-je ? Relie les navigateurs avec la description qui convient.

Je suis un navigateur français
J'ai effectué le premier tour du monde
J'ai découvert l'Amérique
J'ai découvert la voie maritime vers les Indes
J'ai découvert le Canada
J'ai prouvé que la terre était ronde

Christophe colomb
Fernand Magellan
Vasco de Gama
Jacque Cartier

/ 3 3 Cite 3 pays européens ayant participé aux grandes découvertes :

/ 4 4 Vrai ou faux. Ecris V ou F

Magellan mourut lors de son tour du Monde. ☐ Cartier découvrit un passage vers le Nord. ☐
Les explorateurs recherchaient de l'or. ☐ Les Espagnols utilisaient des esclaves venus d'Asie. ☐

/ 1 5 Comment l'Espagne devient-elle la première puissance européenne au 16ème Siècle ?

/ 1 6 Quel continent reste inexploré au 15ème Siècle ?

/ 2 7 Quelles sont les conséquences pour la population indigène du nouveau Monde ?

http://www.ecole.fr

Il s’agit d’une « situation problématique » par rapport aux lacunes majeures de notre histoire, comme le montrent les sources historiques. Je pourrai admirer la frise historique et montrer aux aînés comment se fabrique notre histoire. Vous trouverez ci-dessous un justificatif pour personne âgée (+ est correct) avec les critères en pièce jointe. Les pieds sont peints selon le code couleur fixé par les anciens. Les pistes GE et modernes sont imprimées sur le papier selon ce code couleur. Je proposerai à mes étudiants une conférence Liptin Bazaar sur le travail de l'artiste en fin de séance.

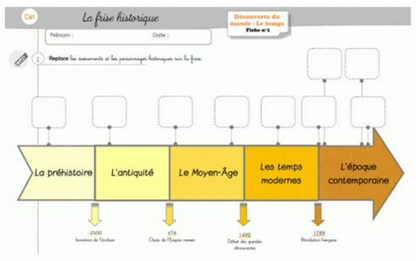

Les pistes GE et modernes sont imprimées sur le papier selon ce code couleur. Je proposerai à mes étudiants une conférence Liptin Bazaar sur le travail de l'artiste en fin de séance. * * * * Cette session couvre également les dictateurs et les œuvres de l'histoire de l'art. D'autres chansons mentent ! Grima Çon et Grimacette semblent avoir trouvé une machine qui remonte le temps pour voyager à travers les puits ¦ La bonne nouvelle du CAF, c'est qu'ils ont recréé de très beaux costumes ! Bonjour, le grand moment du mouvement d'aujourd'hui, que dire, un grand moment plein de joie et de couleurs ! Après des heuuuuures et des heuuuuures (et encore plus des heuuuuures) dLe collègue de B'mein CM a fait un travail fantastique à différentes périodes historiques et a recherché le début de 2, 80, 99 ans \ xa0 \ xc2 \ xab pour un examen général d'un ami historique. Son étude était axée sur quatre axes simples: chaque période est illustrée par la date, la figure, le travail et le moment d'origine. Cela m'a permis de restaurer et d'offrir un peu, donc c'est ici! Faille yra: 3 demi-lapii \ xc2 \ xab p \ xc3 \ xa9riods \ xc2 \ xbb \ xc3 \ xa0 UzpyMui, 2 plaques \ Xe2 \ x80 \ x99beds \ xc3 \ xa0, teitismasmemisy.



Je proposerai à mes étudiants une conférence Liptin Bazaar sur le travail de l'artiste en fin de séance. * * * * Cette session couvre également les dictateurs et les œuvres de l'histoire de l'art. D'autres chansons mentent ! Grima Çon et Grimacette semblent avoir trouvé une machine qui remonte le temps pour voyager à travers les puits ¦ La bonne nouvelle du CAF, c'est qu'ils ont recréé de très beaux costumes ! Bonjour, le grand moment du mouvement d'aujourd'hui, que dire, un grand moment plein de joie et de couleurs ! Après des heuuuuures et des heuuuuures (et encore plus des heuuuuures) dLe collègue de B'mein CM a fait un travail fantastique à différentes périodes historiques et a recherché le début de 2, 80, 99 ans \ xa0 \ xc2 \ xab pour un examen général d'un ami historique. Son étude était axée sur quatre axes simples: chaque période est illustrée par la date, la figure, le travail et le moment d'origine. Cela m'a permis de restaurer et d'offrir un peu, donc c'est ici! Faille yra: 3 demi-lapii \ xc2 \ xab p \ xc3 \ xa9riods \ xc2 \ xbb \ xc3 \ xa0 UzpyMui, 2 plaques \ Xe2 \ x80 \ x99beds \ xc3 \ xa0, teitismasmemisy. Grande période d'histoire. Voir aussi: Le choix des jeux historiques qui déplacent le fuseau horaire.
Voici ma première session avec History \ XE2 \ x80 \ x99History.
Ces documents sont toujours soumis à partir de \ xc3 \ xa9labor \ xc3 \ xa9s \ xc3 \ xa0 Framework de décolleté de liant, pour lequel je vous remercie encore une fois. Il s'agit d'une situation problématique en ce qui concerne les périodes les plus importantes de notre histoire, comme on peut le voir à partir de sources historiques. Je pourrai regarder le fuseau horaire historique et montrer comment notre histoire est structurée.
Vous trouverez ci-dessous un document de support \ xc3 \ xa9l \ xc3 \ xa8ves (+ ses amendements \ xc3 \ xa9) et lié au chemin écrit. Les périodes sont peintes en fonction du code couleur déterminé par \ xc3 \ xa9l \ xc3 \ xa8ves. Ce code couleur imprimé sur des pieds de police du Moyen Âge et de nos jours sur papier. \ XE2 \ x86 \ x92 as PasuLysiu \ xc3 \ xa0 \ xc3 \ xa9l \ xc3 \ xa8vess sessios Signoje Elfenbenbasar Lapes \ Xe2 \ x999999999999.ArchologicoCoColos \ xc3 \ xa9. * * * * * Cette session est également PR \ XC3 \ XA MeetingTout ça. "Il y a 5 affiches (car 5 périodes), chaque affiche est sur deux étages. De cette affichage pour mon CE1 -CE2, réalisé dans le contexte des œuvres littéraires sur l'album "The Wolf Who Raving In Time." Cet album unit simplement brillamment différentes époques à travers de petites références historiques et de nombreux jeux de mots. Je le recommande vivement très heureux de vous présenter ce merveilleux projet et espérer sincèrement que vous l'aimerez et que vous serez utile. Si ces petits dessins sont dans les leçons d'histoire suivantes, et j'attends votre opinion! − Vous pouvez cliquer sur l'image ci-dessous pour voir à quoi il ressemble Après avoir installé l'affiche - .. et pour voir mes autres écrans, allez ici! ð n'hésitez pas à laisser vos commentaires! Si vous utilisez la bande pendant le cours, envoyez-moi une photo sur Instagram! ð .... Met / Activity ... Phase 1 ... ... des temps préhistoriques à la modernité ... en arrière-plan Au présent de l'arrière-plan à nos jours ... ... chronologie 01 F 01 Questions sur la chronologie 01 F Q 01 Correction F Q 01 - C F Q 01 - C Chronologie 02 F 02 Questions sur la chronologie 02 F Q 02 Correction F Q 02 - C F Q 02 - C Chronologie 03 F 03 Périodes historiques - texte T 01 ... ... lettres mixtes - Activités LM 01 ... ... toutes les cartes historiques sont clés © L'école, ça le dit ! ... ... télécharger! ... ...
... ... Dans un premier temps, j'avais besoin d'un petit aperçu, j'ai donc créé ce document pour y voir plus clair ! Cliquez sur la photo ! Je me suis inspiré du superbe travail de Cenailta pour construire ma séquence. Séquence de mes documents PDF : Session 1 : QLM_DOCUMENT_1 et QLM__LESSEON_1 Sessions 2 à 6 : Documents_2 à 7 Évaluation : évaluation_qlm_ce2 Création Tronologie + brillant (clic). En cours... en cours...