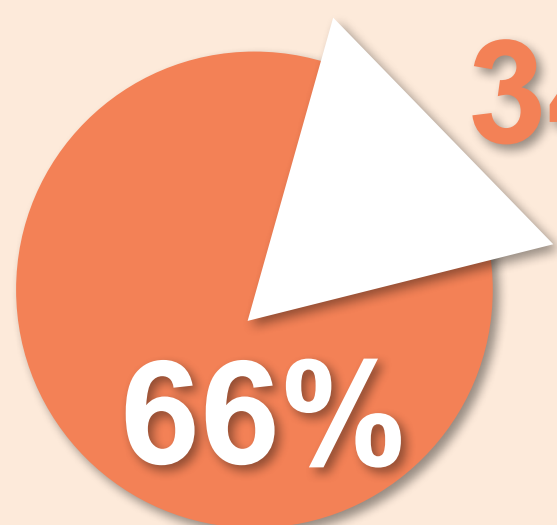


SEGUROS DE SALUD

5,2 millones

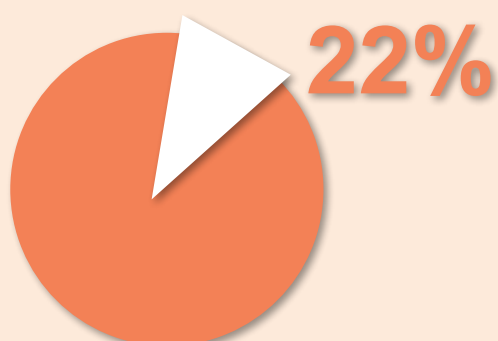
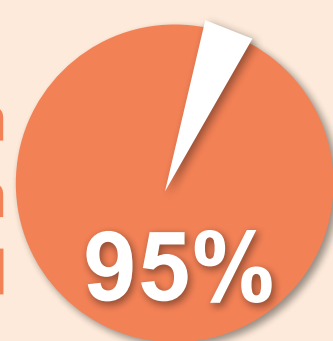
de personas poseen un seguro de salud complementario a su plan de Isapre o Fonasa.

Fuentes: AACH, Censo Vertical Salud; Benchmark Vertical Salud

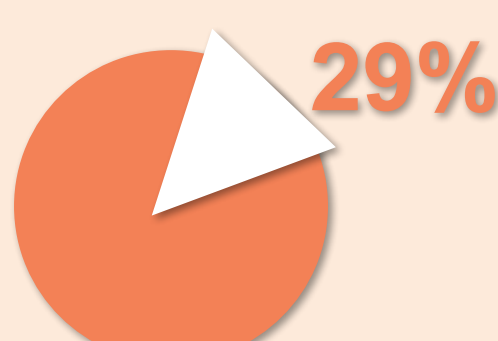


El 34% de las personas indican que tienen un seguro de salud complementario para él o su grupo familiar

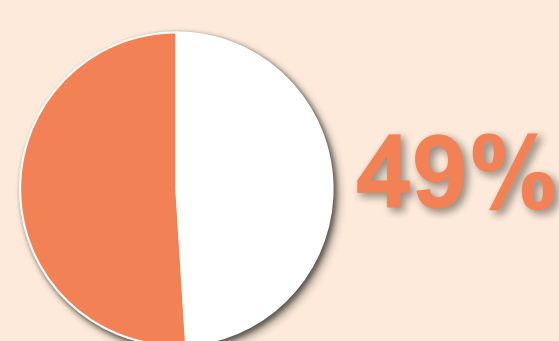
El 95% están afiliados a un sistema de salud



El 22% indica que posee un seguro Catastrófico

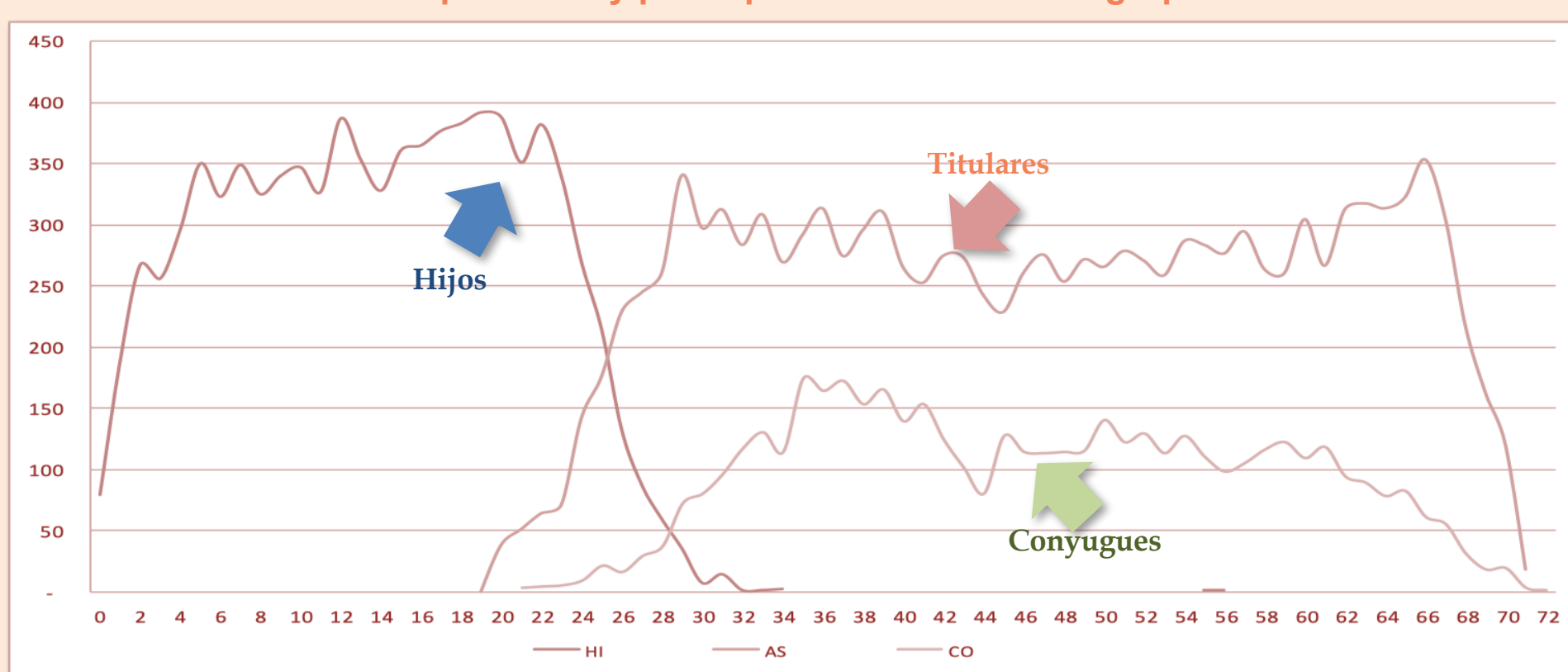


Un 29% posee un Seguro Complementario



Un 49% indica que poseen ambos tipos de seguros.

Distribución por edad y participación de acuerdo al grupo familiar



Participación según canal de venta del seguro contratado

(n=34% que indican tener un seguro de salud complementario)

66,5%

Indica tener seguro de salud Colectivo entregado por el empleador.

23,7%

Indica tener un seguro de salud contratado en la Banca o Retail

9,7%

Indica tener seguro de salud Individual contratado directamente en una aseguradora

Siniestralidad

Siniestralidad Total

80,6%

Siniestralidad por tipo de seguro contratado

Seguro Individual **65,0%**

Seguro Colectivos **87,9%**

Seguro Banca o Retail **47,2%**

Prima promedio anual por tipo de seguro contratado

Seguro Individual

3,2 UF

Seguro Colectivos

3,9 UF

Somos expertos en Gestión Comercial de Salud.

Marketing, Investigación de Mercado, Experiencia y Rutas de Consumo, Canales de Contactabilidad y Acceso, Benchmark y Comunicaciones Estratégicas.

Contactanos.

Vertical
salud

www.verticalsalud.cl

+569 94527203