

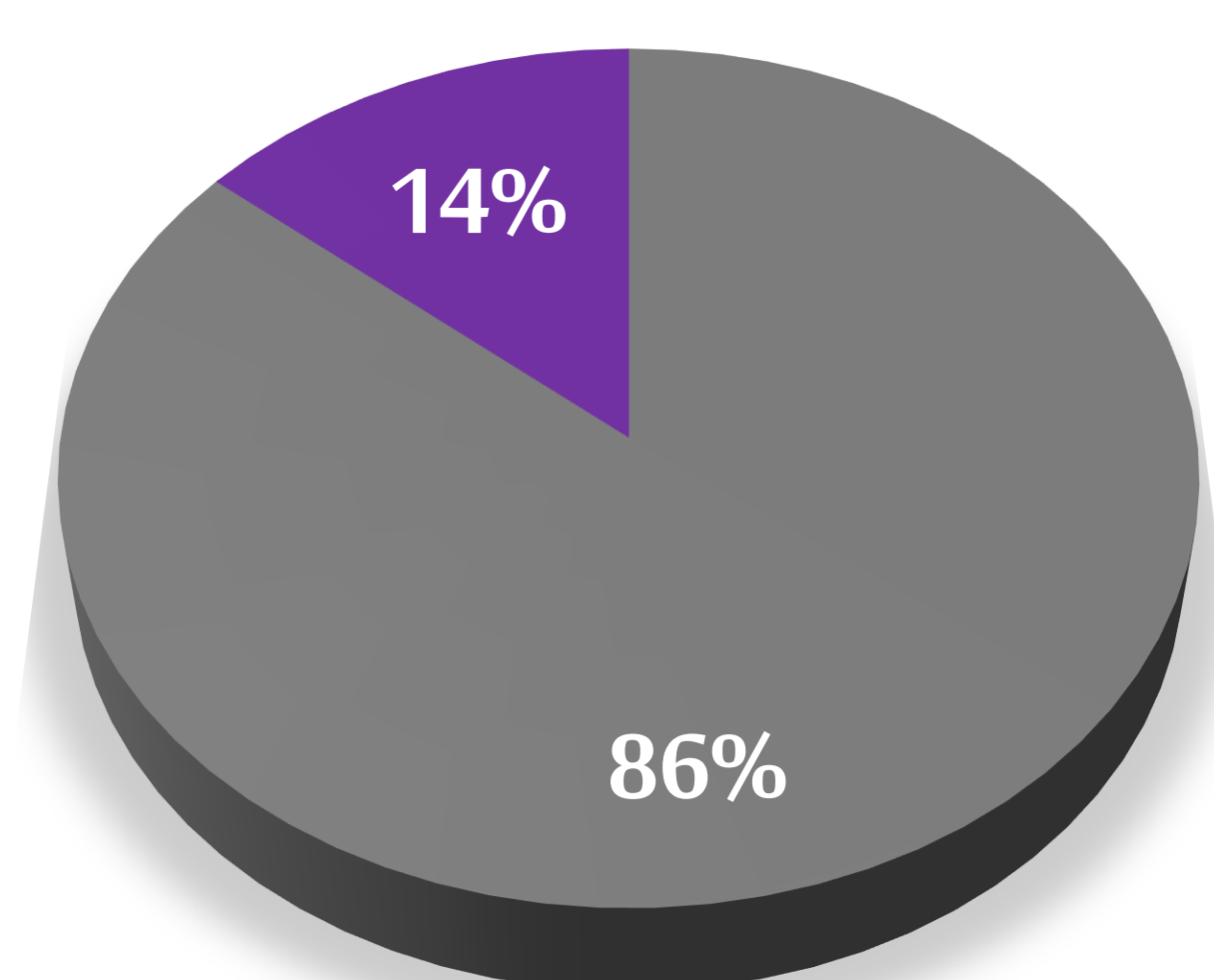
تقرير الثلاثاء 12 رمضان 1441هـ عن حالات كورونا في السعودية (إلى نهاية يوم أمس)
Tuesday 5 May 2020 Report of Coronavirus cases in Saudi Arabia (as end of yesterday)

143 الحالات الحرجة
Critical Conditions

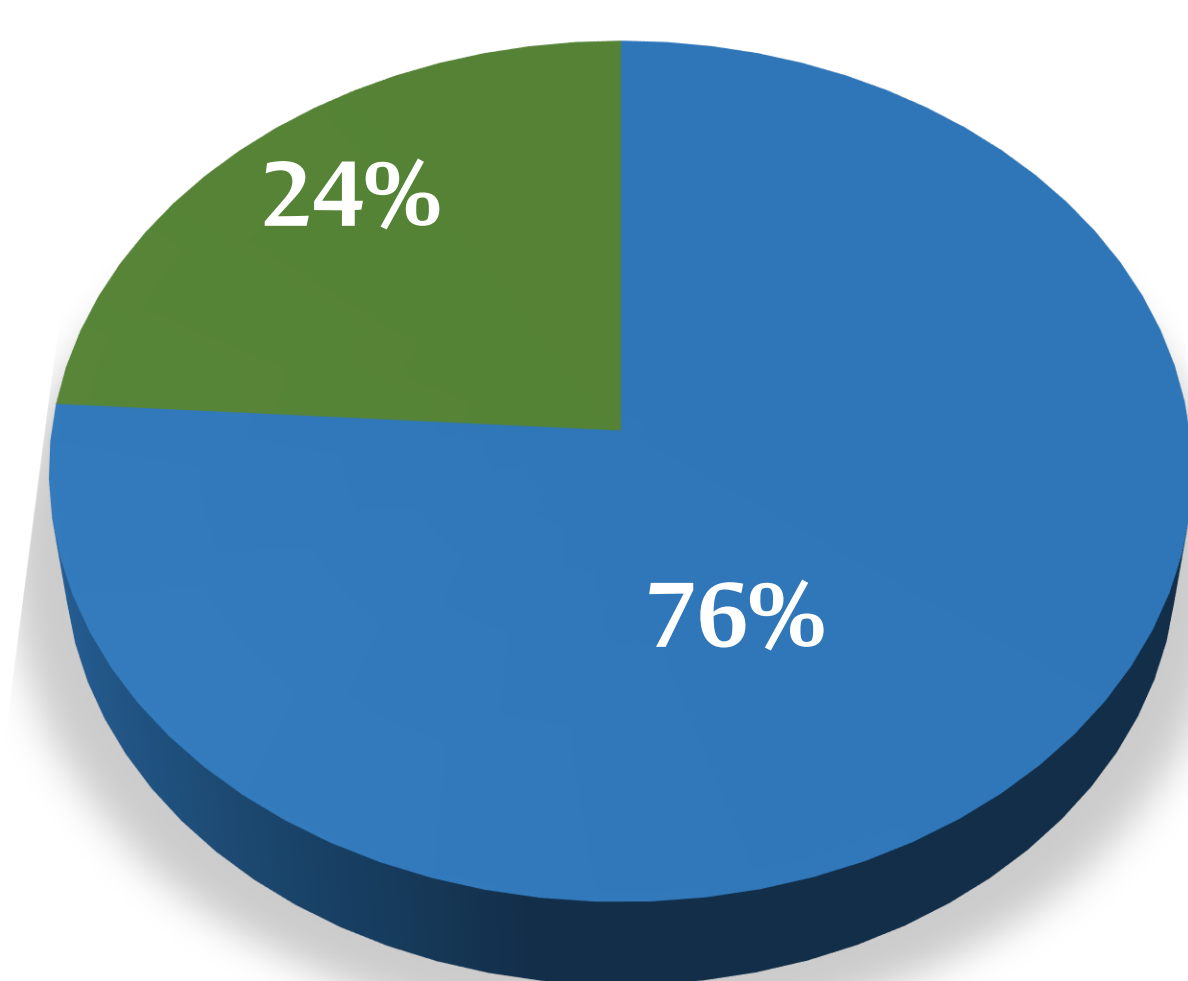
9 الوفيات الجديدة
New Death

955 المتعافون الجدد
New Recovery

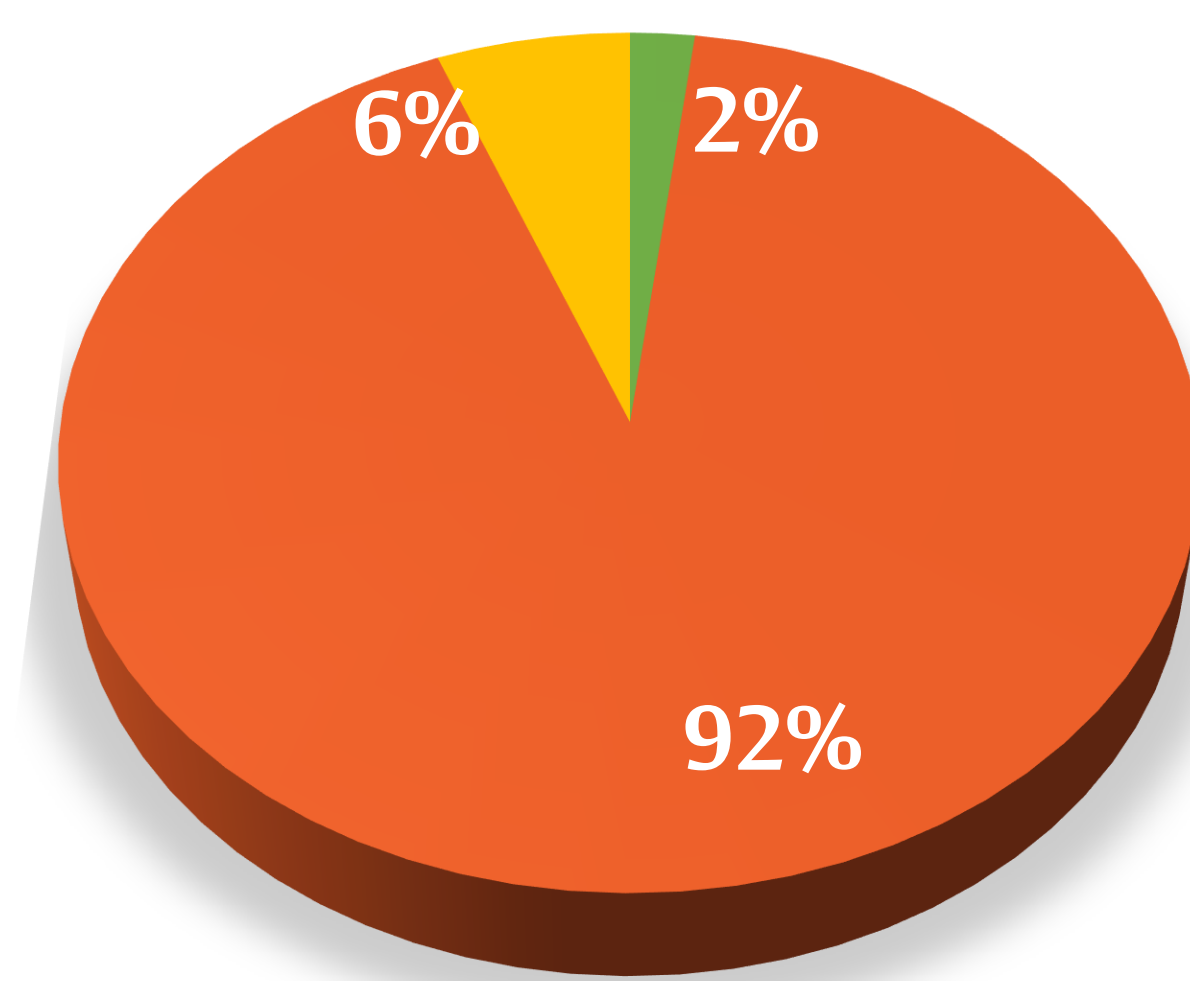
1595 الإصابات الجديدة
New Cases



■ ذكور ■ إناث



■ جنسيات أخرى ■ سعوديون



■ بالغين ■ أطفال ■ كبار السن

24620 الحالات النشطة
Active Cases

200 إجمالي الوفيات
Total Deaths

5431 إجمالي المتعافين
Total Recovered

30251 إجمالي الحالات
Total Cases

Cities	النسبة % من حالات المملكة	إجمالي الحالات	إجمالي الوفيات	إجمالي المتعافين	الحالات النشطة	الوفيات الجديدة	المتعافون الجدد	الإصابات الجديدة	المدن	م No
	% of Total Cases in KSA	Total Cases	Total Deaths	Total Recovered	Active Cases	New Death	New Recovery	New Cases		
Makkah	22.64%	6848	85	1145	5618	3	395	337	مكة المكرمة	1
Madinah	15.43%	4668	34	431	4203	1	79	25	المدينة المنورة	2
Jeddah	16.64%	5033	53	975	4005	3	180	385	جدة	3
Riyadh	17.03%	5152	9	1407	3736	1	80	230	الرياض	4
Dammam	6.76%	2045	4	306	1735		90	141	الدمام	5
Al Jubail	3.96%	1197	2	27	1168		16	120	الجبيل	6
Al Hofuf	4.69%	1420	4	253	1163		41	101	الهفوف	7
Khobar	1.84%	556	2	54	500			89	الخبر	8
Baish	1.65%	499	0	2	497			14	بيش	9
Taif	1.65%	499	0	97	402		7	65	الطائف	10
Buraydah	0.66%	201	2	42	157	1	10	9	بريدة	11
Tabuk	0.82%	248	1	101	146			8	تبوك	12
Safwa	0.403%	122	0	0	122				صفوى	13
Az Zulfi	0.29%	87	0	0	87			5	الزلفي	14
Dhahran	0.42%	126	0	45	81		7		الظهران	15
Unayzah	0.30%	90	0	10	80		3		عنيزة	16
Ad Diriyah	0.22%	68	0	0	68			11	الدرعية	17
Yanbu	0.28%	86	0	28	58		26	2	ينبع	18
Khulais	0.16%	48	0	0	48				خليص	19
Bisha	0.22%	67	0	21	46		1	4	بيشة	20
Jazan	0.22%	68	1	24	43				جازان	21
Al-Kharj	0.14%	43	0	0	43			4	الخرج	22
Khamis Mushait	0.26%	79	1	37	41		5		خميس مشيط	23
Nairyah	0.14%	42	0	1	41			14	النعيرية	24
Al Qatif	0.82%	248	1	212	35				القطيف	25
Almajaridah	0.09%	28	0	0	28				المجاردة	26
Buqayq	0.09%	27	0	2	25				بقيق	27
Hail	0.11%	33	0	9	24		7		حائل	28
Rabigh	0.08%	24	0	0	24			5	رابغ	29
Ras Tanura	0.12%	37	0	16	21		2		راس تنورة	30
Arar	0.11%	33	0	12	21		3		عرعر	31
Hafar Al Batin	0.07%	22	0	1	21				حفر الباطن	32
Al-Muzahmiya	0.07%	20	0	0	20				المزاحمية	33
Al Qunfudhah	0.10%	29	0	11	18			1	القفنذة	34
Sajir	0.06%	18	0	0	18				ساجر	35
Al Qurayyat	0.06%	19	0	2	17				القريات	36
Al-hada	0.06%	17	0	0	17			1	الهدا	37
Al Mithnab	0.06%	17	0	1	16				المثنب	38
Abha	0.14%	43	0	28	15			8	أبها	39
Al Bahah	0.14%	43	0	28	15				الباحة	40
Al Ardha	0.05%	15	0	0	15				العارضة	41
Al Makhwa	0.06%	18	0	6	12			1	المخواة	42
Al-Jafr	0.05%	15	0	3	12				الجفر	43
Al Bakreyah	0.04%	13	0	1	12				البكيرية	44

تقرير الثلاثاء 12 رمضان 1441هـ عن حالات كورونا في السعودية (إلى نهاية يوم أمس) Tuesday 5 May 2020 Report of Coronavirus cases in Saudi Arabia (as end of yesterday)

Cities	النسبة % من حالات المملكة	إجمالي الحالات	إجمالي الوفيات	إجمالي المتعافين	الحالات النشطة	الوفيات الجديدة	المتعافون الجدد	الإصابات الجديدة	المدن	م No
	% of Total Cases in KSA	Total Cases	Total Deaths	Total Recovered	Active Cases	New Death	New Recovery	New Cases		
Qaryat Al Ulya	0.040%	12	0	0	12			12	قرية العليا	45
Abu Arish	0.03%	10	0	0	10				أبو عريش	46
Samtah	0.03%	8	0	0	8				صامطة	47
Almandaq	0.02%	7	0	0	7				المنذق	48
Qaryat Al Ulya	0.023%	7	0	0	7				القريا العليا	49
Baljurashi	0.020%	6	0	0	6				بلجرشي	50
Thurayban	0.02%	7	0	2	5				ثريبان	51
Al Wajh	0.02%	6	0	1	5				الوجه	52
Duba	0.02%	5	0	0	5			1	ضبا	53
Alqarei	0.02%	5	0	0	5			1	القرع	54
Al Muwayh	0.02%	5	0	0	5				المويه	55
Al Tuwal	0.02%	5	0	0	5				الطوال	56
Najran	0.10%	31	0	27	4				نجران	57
Sakaka	0.03%	8	0	4	4				سكاكا	58
Muhayil	0.02%	7	0	3	4		2		محابل عسير	59
Adham	0.02%	5	0	1	4				أضم	60
Haddah	0.01%	4	0	0	4				حدة	61
Wadi ad-Dawasir	0.01%	4	0	0	4				وادي الدواسر	62
Sabya	0.02%	6	0	3	3				صبيا	63
Mahd adh Dhahab	0.01%	3	0	0	3				مهد الذهب	64
Al Hanakia	0.01%	3	0	0	3				الحناكية	65
Al Majma'ah	0.01%	3	0	0	3				المجمعة	66
Ar Rass	0.02%	6	0	4	2				الرس	67
Ahad Rafidah	0.01%	4	0	2	2				أحد رفيدة	68
Rafha	0.01%	3	0	1	2		1		رفحاء	69
Messan	0.01%	2	0	0	2				ميسان	70
Al Quwaiyah	0.01%	2	0	0	2				القويعية	71
Al Lith	0.01%	2	0	0	2				الليث	72
Turbah	0.007%	2	0	0	2				تربة	73
Tubarjal	0.007%	2	0	0	2				طبرجل	74
Howtat Bani Tamim	0.007%	2	0	0	2				حوطة بني تميم	75
Khafji	0.05%	15	0	14	1				الخفجي	76
Sharurah	0.02%	7	0	6	1				شرورة	77
Almuzaylif	0.01%	3	0	2	1				المظيلف	78
Leila	0.003%	1	0	0	1			1	ليلى	79
Hautat Sudair	0.003%	1	0	0	1				حوطة سدير	80
Al Duwadimi	0.003%	1	0	0	1				الدوادمي	81
Al Ula	0.003%	1	0	0	1				العلا	82
Ash Shamly	0.003%	1	0	0	1				الشملي	83
Al Ais	0.003%	1	0	0	1				العيص	84
Al Madha	0.003%	1	0	0	1				المضة	85
Al Aqiq	0.003%	1	0	0	1				العقيق	86
Al Khurmah	0.003%	1	0	0	1				الخرمة	87
Umm Aldoom	0.003%	1	0	0	1				أم الدوم	88
Wadi Al Fora'a	0.003%	1	0	0	1				وادي الفرع	89
Bani Malik	0.003%	1	0	0	1				بني مالك	90
Dumah Al Jandal	0.003%	1	0	0	1				دومة الجندل	91
Dhalm	0.003%	1	0	0	1				ظلم	92
Umluj	0.003%	1	0	0	1				أملج	93
Ad Darb	0.003%	1	0	0	1				الدرب	94
Salwa	0.003%	1	0	0	1				سلوى	95
Dhurma	0.003%	1	0	0	1				ضرماء	96
Khaybar	0.003%	1	0	0	1				خيبر	97
Al Edabi	0.003%	1	0	0	1				العيدابي	98
Al Badayea	0.007%	2	1	1	0				البدائع	99
Sabt Al Alayah	0.02%	5	0	5	0				سبت العلاية	100
Saihat	0.01%	2	0	2	0				سهيات	101
Al Mubarraz	0.01%	2	0	2	0				المبرز	102
Uglat Asugour	0.003%	1	0	1	0				عقلة الصقور	103
Riyadh Al Khabra	0.003%	1	0	1	0				رياض الخبراء	104
Other		0	0	11					أخرى	

الرسوم البيانية لحالات كورونا في السعودية ليوم الثلاثاء 12 رمضان 1441هـ - 5 مايو 2020م (إلى نهاية يوم أمس)

