

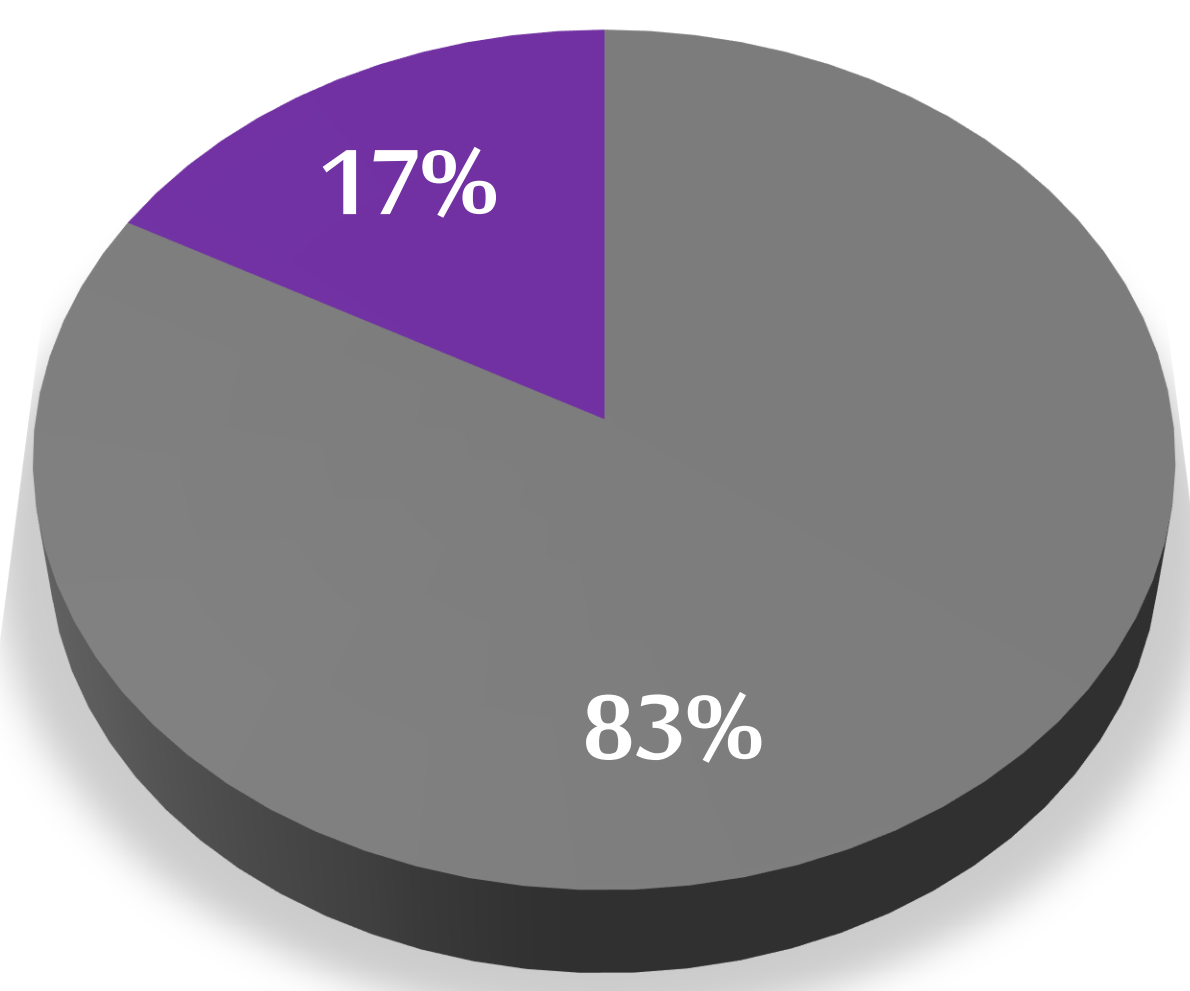
## تقرير الخميس 14 رمضان 1441هـ عن حالات كورونا في السعودية (إلى نهاية يوم أمس) Thursday 7 May 2020 Report of Coronavirus cases in Saudi Arabia (as end of yesterday)

145 الحالات الحرجة  
Critical Conditions

10 الوفيات الجديدة  
New Death

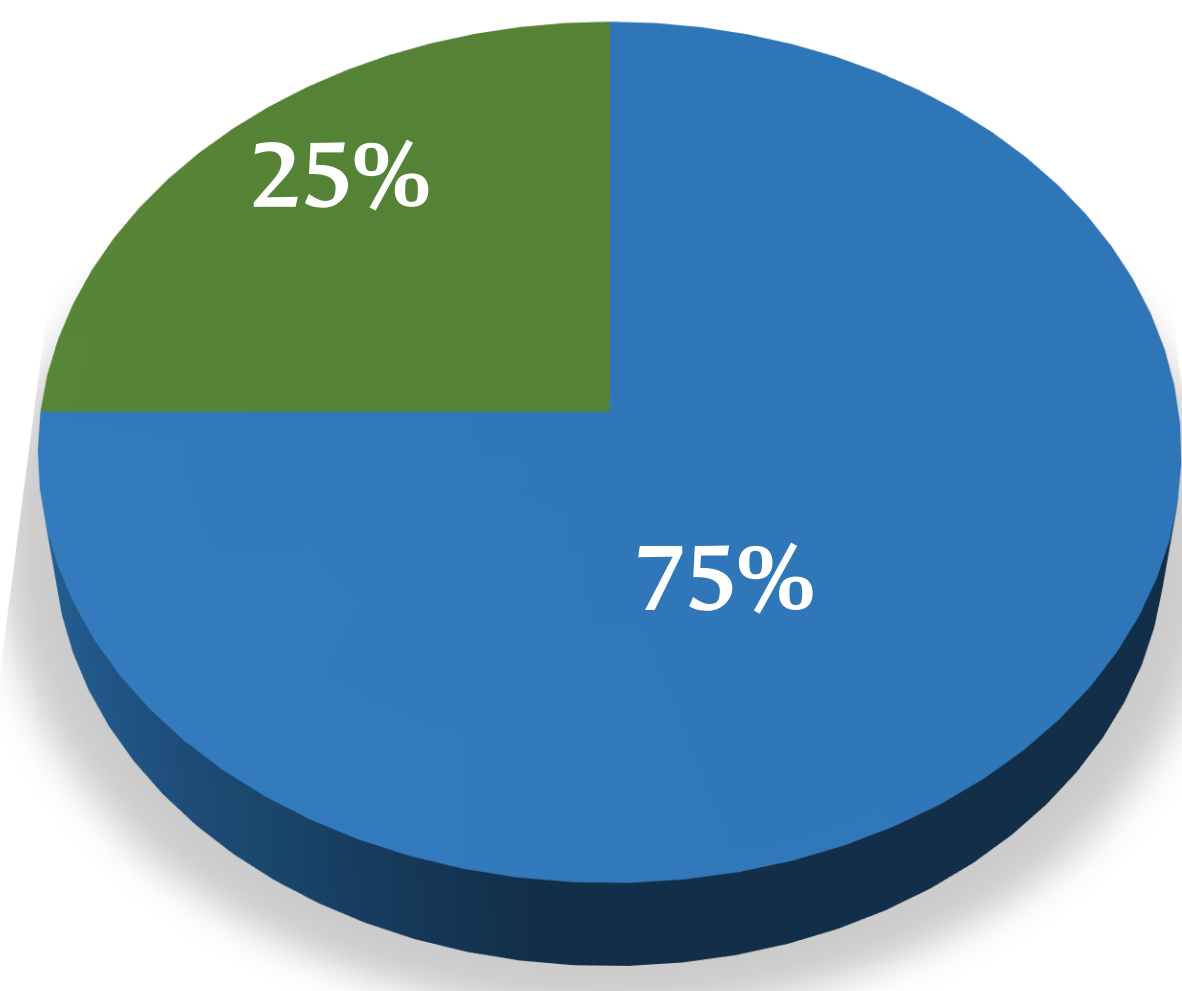
1015 المتعافون الجدد  
New Recovery

1793 الإصابات الجديدة  
New Cases



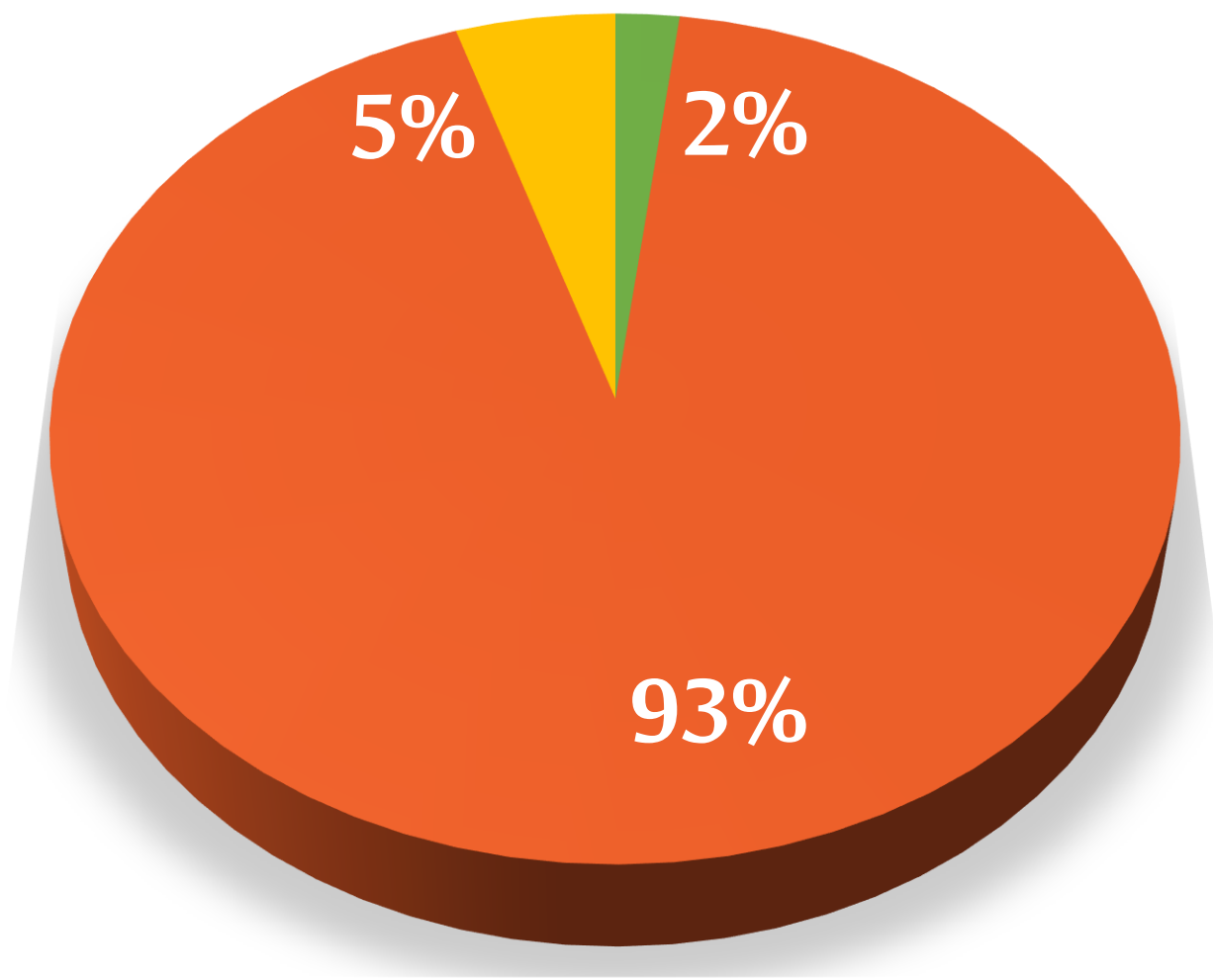
ذكور  
Males

إناث  
Females



جنسيات أخرى  
Other Nationalities

سعوديون  
Saudis



كبار السن  
Elderly

بالغين  
Adults

أطفال  
Children

25714 الحالات النشطة  
Active Cases

219 إجمالي الوفيات  
Total Deaths

7798 إجمالي المتعافين  
Total Recovered

33731 إجمالي الحالات  
Total Cases

Cities	النسبة % من حالات المملكة	إجمالي الحالات	إجمالي الوفيات	إجمالي المتعافين	الحالات النشطة	الوفيات الجديدة	المتعافون الجدد	الإصابات الجديدة	المدن	م No
	% of Total Cases in KSA	Total Cases	Total Deaths	Total Recovered	Active Cases	New Death	New Recovery	New Cases		
Makkah	21.97%	7410	95	1778	5537	5	402	254	مكة المكرمة	1
Madinah	15.88%	5356	36	1016	4304	1	299	396	المدينة المنورة	2
Jeddah	16.78%	5660	57	1362	4241	2	175	315	جدة	3
Riyadh	16.29%	5495	11	1939	3545	1	87	194	الرياض	4
Dammam	6.82%	2300	4	374	1922		12	171	الدمام	5
Al Jubail	3.97%	1338	2	42	1294		1	48	الجبيل	6
Al Hofuf	4.49%	1513	4	296	1213		21	40	الهفوف	7
Khobar	2.09%	706	3	54	649	1		120	الخبر	8
Taif	2.07%	698	0	106	592			36	الطائف	9
Baish	1.54%	521	0	2	519			10	بيش	10
Tabuk	0.86%	290	1	119	170			14	تبوك	11
Buraydah	0.61%	207	2	57	148		6	3	بريدة	12
Safwa	0.368%	124	0	0	124			2	صفوى	13
Yanbu	0.41%	139	0	28	111			32	ينبع	14
Ad Diriyah	0.28%	94	0	0	94			10	الدرعية	15
Az Zulfi	0.26%	87	0	0	87				الزلفي	16
Dhahran	0.39%	132	0	49	83		1	2	الظهران	17
Unayzah	0.30%	100	0	17	83		4	10	عنيزة	18
Al Qatif	0.86%	291	1	213	77		1	40	القطيف	19
Khulais	0.14%	48	0	0	48				خليص	20
Khamis Mushait	0.26%	88	1	40	47			2	خميس مشيط	21
Bisha	0.20%	69	0	22	47				بيشة	22
Jazan	0.20%	68	1	24	43				جازان	23
Ras Tanura	0.17%	57	0	16	41			20	راس تنورة	24
Sabya	0.13%	44	0	3	41			16	صبيا	25
Nairyah	0.12%	42	0	1	41				النعيرية	26
Almajaridah	0.12%	41	0	0	41			2	المجاردة	27
Al Qunfudhah	0.14%	47	0	11	36				القنفذة	28
Al-Kharj	0.15%	52	0	19	33			5	الخرج	29
Buqayq	0.09%	29	0	2	27			2	بقيق	30
Hafar Al Batin	0.08%	28	0	1	27			6	حفر الباطن	31
Rabigh	0.07%	25	0	0	25			1	رابغ	32
Hail	0.10%	33	0	9	24				حائل	33
Qaryat Al Ulya	0.065%	22	0	0	22				قرية العليا	34
Al Qurayyat	0.07%	23	0	2	21			4	القريات	35
Al-Muzahmiya	0.06%	20	0	0	20				المزاحمية	36
Sajir	0.05%	18	0	0	18				ساجر	37
Al Bahah	0.13%	45	0	28	17				الباحة	38
Al-hada	0.05%	17	0	0	17				الهدا	39
Al-Jafr	0.06%	19	0	3	16			1	الجفر	40
Wadi Al Fora'a	0.044%	15	0	0	15			13	وادي الفرع	41
Al Ardha	0.04%	15	0	0	15				العارضة	42
Arar	0.10%	34	0	20	14				عرعر	43
Al Mithnab	0.06%	21	0	7	14		6	1	المذنب	44
Al Makhwa	0.05%	18	0	6	12				المخوة	45
Al Bakreyah	0.04%	14	0	2	12			1	البكيرية	46



## تقرير الخميس 14 رمضان 1441هـ عن حالات كورونا في السعودية (إلى نهاية يوم أمس) Thursday 7 May 2020 Report of Coronavirus cases in Saudi Arabia (as end of yesterday)

Cities	النسبة % من حالات المملكة	إجمالي الحالات	إجمالي الوفيات	إجمالي المتعافين	الحالات النشطة	الوفيات الجديدة	المتعافون الجدد	الإصابات الجديدة	المدن	م No
	% of Total Cases in KSA	Total Cases	Total Deaths	Total Recovered	Active Cases	New Death	New Recovery	New Cases		
Umluj	0.036%	12	0	0	12			2	أملج	47
Abu Arish	0.03%	10	0	0	10				أبو عريش	48
Hadban	0.024%	8	0	0	8			8	حدبان	49
Samtah	0.02%	8	0	0	8				صامطة	50
Duba	0.02%	8	0	0	8				ضبا	51
Muhayil	0.03%	11	0	4	7				محايل عسير	52
Adham	0.02%	7	0	1	6				أضيم	53
Al Ais	0.018%	6	0	0	6			5	العيس	54
Salwa	0.018%	6	0	0	6			4	سلوى	55
Almandaq	0.02%	6	0	0	6				المنذق	56
Dhurma	0.018%	6	0	0	6				ضرماء	57
Rafha	0.02%	6	0	1	5				رفحاء	58
Haddah	0.01%	5	0	0	5			1	حدة	59
Baljurashi	0.015%	5	0	0	5				بلجرشي	60
Al Tuwal	0.01%	5	0	0	5				الطوال	61
Abha	0.13%	43	0	39	4				أبها	62
Sakaka	0.02%	8	0	4	4				سكاكا	63
Al Wajh	0.02%	6	0	2	4				الوجه	64
Alqarei	0.01%	5	0	1	4				القرع	65
Al Muwayh	0.01%	5	0	1	4				المويه	66
Al Majma'ah	0.01%	4	0	0	4			1	المجمعة	67
Wadi ad-Dawasir	0.01%	4	0	0	4				وادي الدواسر	68
Al Lith	0.01%	4	0	0	4				الليث	69
Sabt Al Alayah	0.02%	8	0	5	3				سبت العلاية	70
Thurayban	0.02%	7	0	4	3				ثريبان	71
Mahd adh Dhahab	0.01%	3	0	0	3				مهد الذهب	72
Al Hanakia	0.01%	3	0	0	3				الحناكية	73
Qiya	0.009%	3	0	0	3				قيا	74
Najran	0.09%	31	0	29	2				نجران	75
Khafji	0.05%	16	0	14	2				الخفجي	76
Ar Rass	0.02%	6	0	4	2				الرس	77
Ahad Rafidah	0.01%	4	0	2	2				أحد رفيدة	78
Al Quwaiyah	0.01%	2	0	0	2				القويعية	79
Turbah	0.006%	2	0	0	2				تربة	80
Tubarjal	0.006%	2	0	0	2				طبرجل	81
Howtat Bani Tamim	0.006%	2	0	0	2				حوطة بني تميم	82
Leila	0.006%	2	0	0	2				ليلى	83
Sharurah	0.02%	7	0	6	1				شرورة	84
Almuzaylif	0.01%	3	0	2	1				المظيلف	85
Messan	0.01%	3	0	2	1				ميسان	86
Al Badayea	0.009%	3	1	1	1				البدائع	87
Addayer	0.003%	1	0	0	1			1	الدائر	88
Hautat Sudair	0.003%	1	0	0	1				حوطة سدير	89
Al Duwadimi	0.003%	1	0	0	1				الدوادمي	90
Al Ula	0.003%	1	0	0	1				العلا	91
Ash Shamly	0.003%	1	0	0	1				الشملي	92
Al Aqiq	0.003%	1	0	0	1				العقيق	93
Al Khurmah	0.003%	1	0	0	1				الخرمة	94
Bani Malik	0.003%	1	0	0	1				بني مالك	95
Dumah Al Jandal	0.003%	1	0	0	1				دومة الجندل	96
Dhalm	0.003%	1	0	0	1				ظلم	97
Ad Darb	0.003%	1	0	0	1				الدرب	98
Khaybar	0.003%	1	0	0	1				خيبر	99
Al Edabi	0.003%	1	0	0	1				العيدابي	100
Al Kamil	0.003%	1	0	0	1				الكامل	101
Al Ghazalah	0.003%	1	0	0	1				الغزالة	102
Saihat	0.01%	2	0	2	0				سميات	103
Al Mubarraz	0.01%	2	0	2	0				المبرز	104
Uglat Asugour	0.003%	1	0	1	0				عقلة الصقور	105
Riyadh Al Khabra	0.003%	1	0	1	0				رياض الخبراء	106
Al Madha	0.003%	1	0	1	0				المضة	107
Umm Aldoom	0.003%	1	0	1	0				أم الدوم	108



## الرسوم البيانية لحالات كورونا في السعودية ليوم الخميس 14 رمضان 1441هـ - 7 مايو 2020م (إلى نهاية يوم أمس)

