

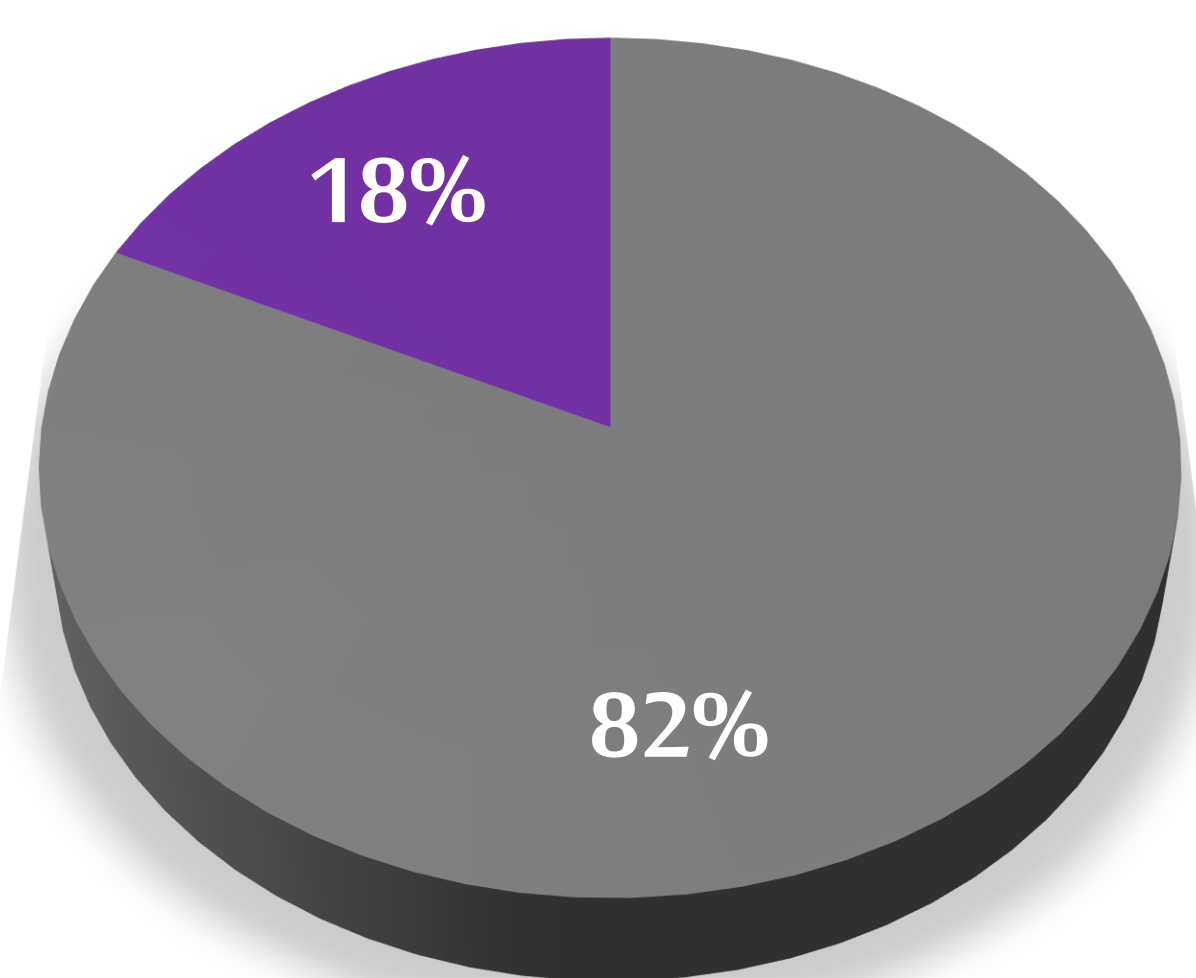
تقرير السبت 16 رمضان 1441هـ عن حالات كورونا في السعودية (إلى نهاية يوم أمس)
Saturday 9 May 2020 Report of Coronavirus cases in Saudi Arabia (as end of yesterday)

140 الحالات الحرجة
Critical Conditions

10 الوفيات الجديدة
New Death

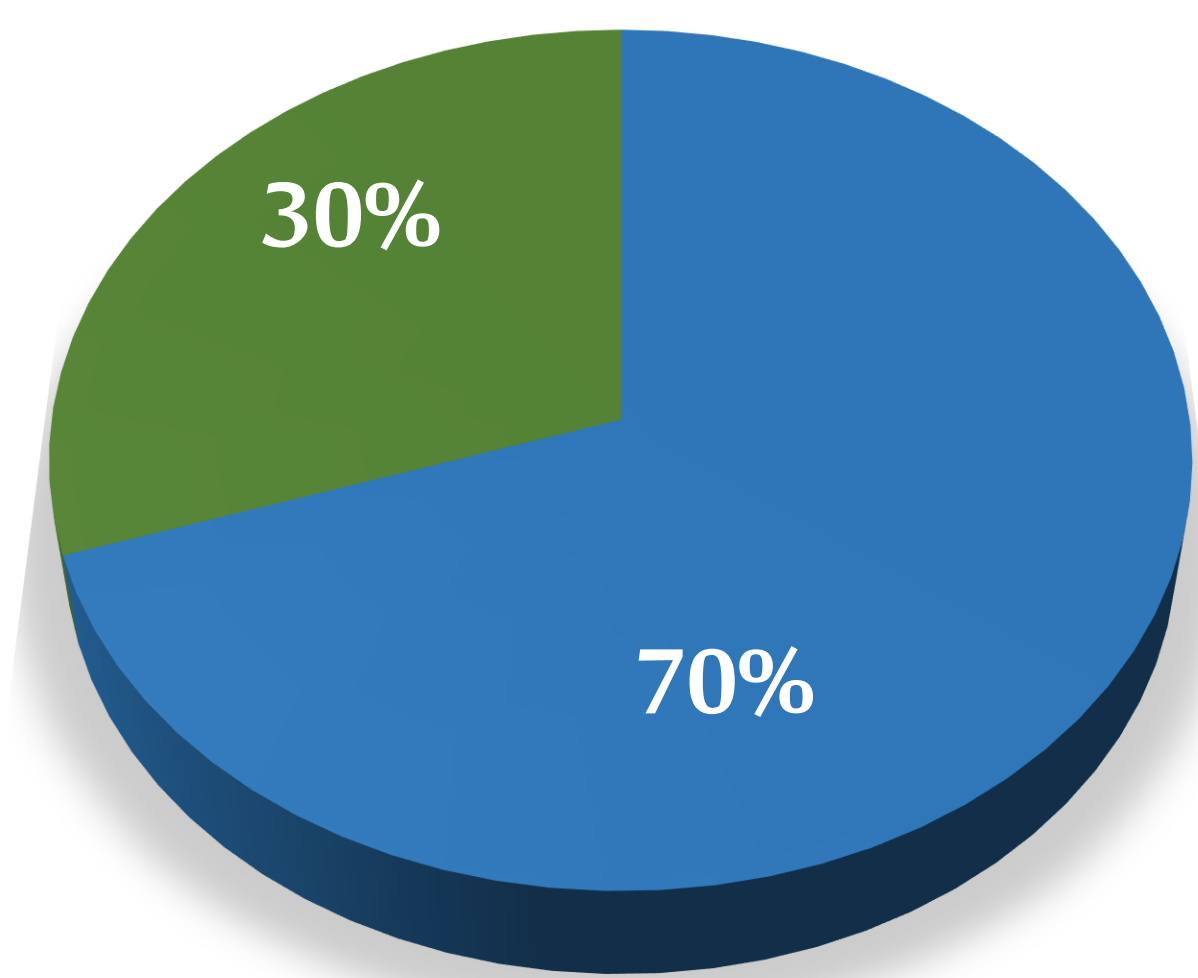
1024 المتعافون الجدد
New Recovery

1704 الإصابات الجديدة
New Cases



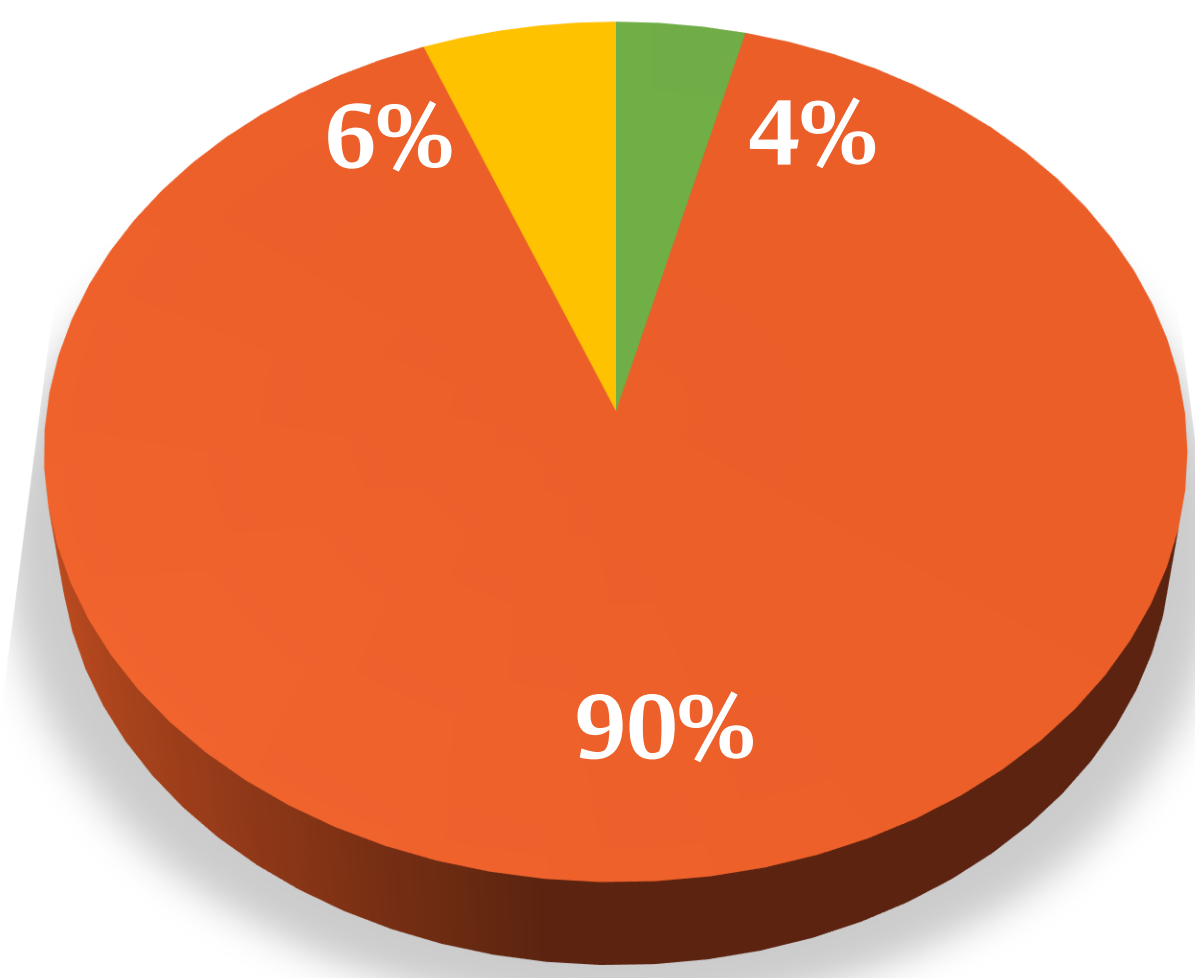
■ ذكور
Males

■ إناث
Females



■ جنسيات أخرى
Other Nationalities

■ سعوديون
Saudis



■ كبار السن
Elderly

■ بالغين
Adults

■ أطفال
Children

26753 الحالات النشطة
Active Cases

239 إجمالي الوفيات
Total Deaths

10144 إجمالي المتعافين
Total Recovered

37136 إجمالي الحالات
Total Cases

Cities	النسبة % من حالات المملكة	إجمالي الحالات	إجمالي الوفيات	إجمالي المتعافين	الحالات النشطة	الوفيات الجديدة	المتعافون الجدد	الإصابات الجديدة	المدن	م No
	% of Total Cases in KSA	Total Cases	Total Deaths	Total Recovered	Active Cases	New Death	New Recovery	New Cases		
Makkah	21.74%	8073	103	2655	5315	4	554	417	مكة المكرمة	1
Madinah	15.55%	5776	37	1288	4451		109	112	المدينة المنورة	2
Jeddah	16.96%	6298	65	1869	4364	4	63	265	جدة	3
Riyadh	16.03%	5953	13	2113	3827	1		316	الرياض	4
Dammam	6.84%	2541	4	407	2130		16	111	الدمام	5
Al Jubail	4.11%	1527	3	72	1452	1	26	67	الجبيل	6
Al Hofuf	4.32%	1604	4	425	1175		48	23	الهفوف	7
Khobar	2.16%	801	3	77	721		23	54	الخبر	8
Taif	2.33%	867	0	154	713			107	الطائف	9
Baish	1.62%	601	0	148	453		118	5	بيش	10
Tabuk	0.83%	310	1	126	183			12	تبوك	11
Buraydah	0.61%	228	2	72	154		14	18	بريدة	12
Yanbu	0.46%	169	0	28	141			7	ينبع	13
Safwa	0.37%	136	0	0	136			9	صفوى	14
Ad Diriyah	0.33%	124	0	0	124			20	الدرعية	15
Az Zulfi	0.25%	91	0	0	91				الزلفي	16
Dhahran	0.37%	139	0	49	90			6	الظهران	17
Al Qatif	0.83%	307	1	217	89		4	15	القطيف	18
Unayzah	0.27%	101	0	25	76		8	1	عنيزة	19
Bisha	0.27%	100	0	31	69		9	2	بيشة	20
Al-Kharj	0.21%	78	0	19	59			23	الخرج	21
Ras Tanura	0.17%	64	0	16	48			7	راس تنورة	22
Khulais	0.13%	48	0	0	48				خليص	23
Haddah	0.13%	48	0	0	48			33	حدة	24
Nairyah	0.13%	47	0	1	46			4	النعيرية	25
Jazan	0.18%	68	1	24	43				جازان	26
Al Qunfudhah	0.15%	54	0	11	43				القنفذة	27
Almajaridah	0.12%	43	0	0	43			2	المجاردة	28
Sabya	0.13%	47	0	5	42			1	صبيا	29
Jadeedah Arar	0.10%	38	0	0	38			38	جديدة عرعر	30
Khamis Mushait	0.24%	89	1	53	35		11		خميس مشيط	31
Buqayq	0.09%	33	0	2	31			2	بقيق	32
Hafar Al Batin	0.08%	29	0	2	27				حفر الباطن	33
Rabigh	0.07%	25	0	0	25				رابغ	34
Hail	0.09%	34	0	11	23		2	1	حائل	35
Qaryat Al Ulya	0.06%	22	0	0	22				قرية العليا	36
Wadi Al Fora'a	0.06%	21	0	0	21				وادي الفرع	37
Al Qurayyat	0.07%	27	0	7	20		3	4	القريات	38
Al-Muzahmiya	0.05%	20	0	0	20				المزاحمية	39
Al Bahah	0.12%	46	0	28	18			1	الباحة	40
Al-Jafr	0.06%	22	0	4	18		1	1	الجفر	41
Sajir	0.05%	18	0	0	18				ساجر	42
Al Mithnab	0.06%	22	0	7	15			1	المنذوب	43
Al-hada	0.05%	17	0	3	14				الهدا	44
Al Ardha	0.04%	15	0	1	14		1		العارضة	45
Muhayil	0.05%	17	0	4	13			6	محايل عسير	46
Umluj	0.04%	13	0	0	13				أملج	47
Arar	0.09%	35	0	23	12		3		عرعر	48
Al Bakreyah	0.04%	14	0	2	12				البكيرية	49

تقرير السبت 16 رمضان 1441هـ عن حالات كورونا في السعودية (إلى نهاية يوم أمس)
Saturday 9 May 2020 Report of Coronavirus cases in Saudi Arabia (as end of yesterday)

Cities	النسبة % من حالات المملكة	إجمالي الحالات	إجمالي الوفيات	إجمالي المتعافين	الحالات النشطة	الوفيات الجديدة	المتعافون الجدد	الإصابات الجديدة	المدن	م No
	% of Total Cases in KSA	Total Cases	Total Deaths	Total Recovered	Active Cases	New Death	New Recovery	New Cases		
Adham	0.03%	11	0	1	10			1	أضم	50
Abu Arish	0.03%	10	0	0	10				أبو عريش	51
Duba	0.02%	9	0	0	9				ضبا	52
Hadban	0.02%	8	0	0	8				الحدبان	53
Al Makhwa	0.05%	19	0	12	7				المخواة	54
Al Ais	0.02%	7	0	0	7				العيص	55
Salwa	0.02%	7	0	0	7			1	سلوى	56
Dhurma	0.02%	6	0	0	6				ضرماء	57
Wadi ad-Dawasir	0.02%	6	0	0	6			1	وادي الدواسر	58
Mahd adh Dhahab	0.02%	6	0	0	6			1	مهد الذهب	59
Abha	0.12%	44	0	39	5			1	أبها	60
Al Lith	0.01%	5	0	0	5				الليث	61
Khafji	0.05%	18	0	14	4			2	الخفجي	62
Thurayban	0.02%	8	0	4	4				ثريبان	63
Rafha	0.02%	6	0	2	4		1		رفحاء	64
Al Wajh	0.02%	6	0	2	4				الوجه	65
Alqarei	0.01%	5	0	1	4				القرع	66
Al Majma'ah	0.01%	4	0	0	4				المجمعة	67
Sabt Al Alayah	0.02%	8	0	5	3				سبت العلاية	68
Al Muwayh	0.01%	5	0	2	3				المويه	69
Al Hanakia	0.01%	3	0	0	3				الحناكية	70
Qiya	0.008%	3	0	0	3				قيا	71
Mulayjah	0.008%	3	0	0	3			3	مليجة	72
Najran	0.08%	31	0	29	2				نجران	73
Samtah	0.02%	8	0	6	2		6		صامطة	74
Ar Rass	0.02%	6	0	4	2				الرس	75
Almandaq	0.02%	6	0	4	2				المنذق	76
Baljurashi	0.02%	6	0	4	2				بلجرشي	77
Al Tuwal	0.01%	5	0	3	2		3		الطوال	78
Al Badayea	0.01%	4	1	1	2			1	البدائع	79
Al Quwaiyah	0.01%	2	0	0	2				القويعية	80
Turbah	0.005%	2	0	0	2				تربة	81
Howtat Bani Tamim	0.005%	2	0	0	2				حوطة بني تميم	82
Leila	0.005%	2	0	0	2				ليلى	83
Al Duwadimi	0.005%	2	0	0	2				الدوادمي	84
Sharurah	0.02%	7	0	6	1				شرورة	85
Ahad Rafidah	0.01%	4	0	3	1				أحد رفيدة	86
Almuzaylif	0.01%	3	0	2	1				المظيلف	87
Messan	0.01%	3	0	2	1				ميسان	88
Tubarjal	0.005%	2	0	1	1				طبرجل	89
Uglat Asugour	0.005%	2	0	1	1			1	عقلة الصقور	90
Addayer	0.003%	1	0	0	1				الدائر	91
Hautat Sudair	0.003%	1	0	0	1				حوطة سدير	92
Al Ula	0.003%	1	0	0	1				العلا	93
Al Aqiq	0.003%	1	0	0	1				العقيق	94
Al Khurmah	0.003%	1	0	0	1				الخرمة	95
Bani Malik	0.003%	1	0	0	1				بني مالك	96
Dhalm	0.003%	1	0	0	1				ظلم	97
Ad Darb	0.003%	1	0	0	1				الدرب	98
Khaybar	0.003%	1	0	0	1				خيبر	99
Al Edabi	0.003%	1	0	0	1				العيدابي	100
Al Kamil	0.003%	1	0	0	1				الكامل	101
Al Ghazalah	0.003%	1	0	0	1				الغزالة	102
Tathleeth	0.003%	1	0	0	1				تثليث	103
Thadiq	0.003%	1	0	0	1				ثادق	104
Sarat Abidah	0.003%	1	0	0	1			1	سراة عبيدة	105
Sakaka	0.02%	8	0	8	0				سكاكا	106
Saihat	0.01%	2	0	2	0				سهيات	107
Al Mubarraz	0.01%	2	0	2	0				المبرز	108
Riyadh Al Khabra	0.003%	1	0	1	0				رياض الخبراء	109
Al Madha	0.003%	1	0	1	0				المضة	110
Umm Aldoom	0.003%	1	0	1	0				أم الدوم	111
Dumah Al Jandal	0.003%	1	0	1	0				دومة الجندل	112
Ash Shamly	0.003%	1	0	1	0		1		الشملي	113

الرسوم البيانية لحالات كورونا في السعودية ليوم السبت 16 رمضان 1441هـ - 9 مايو 2020م (إلى نهاية يوم أمس)

