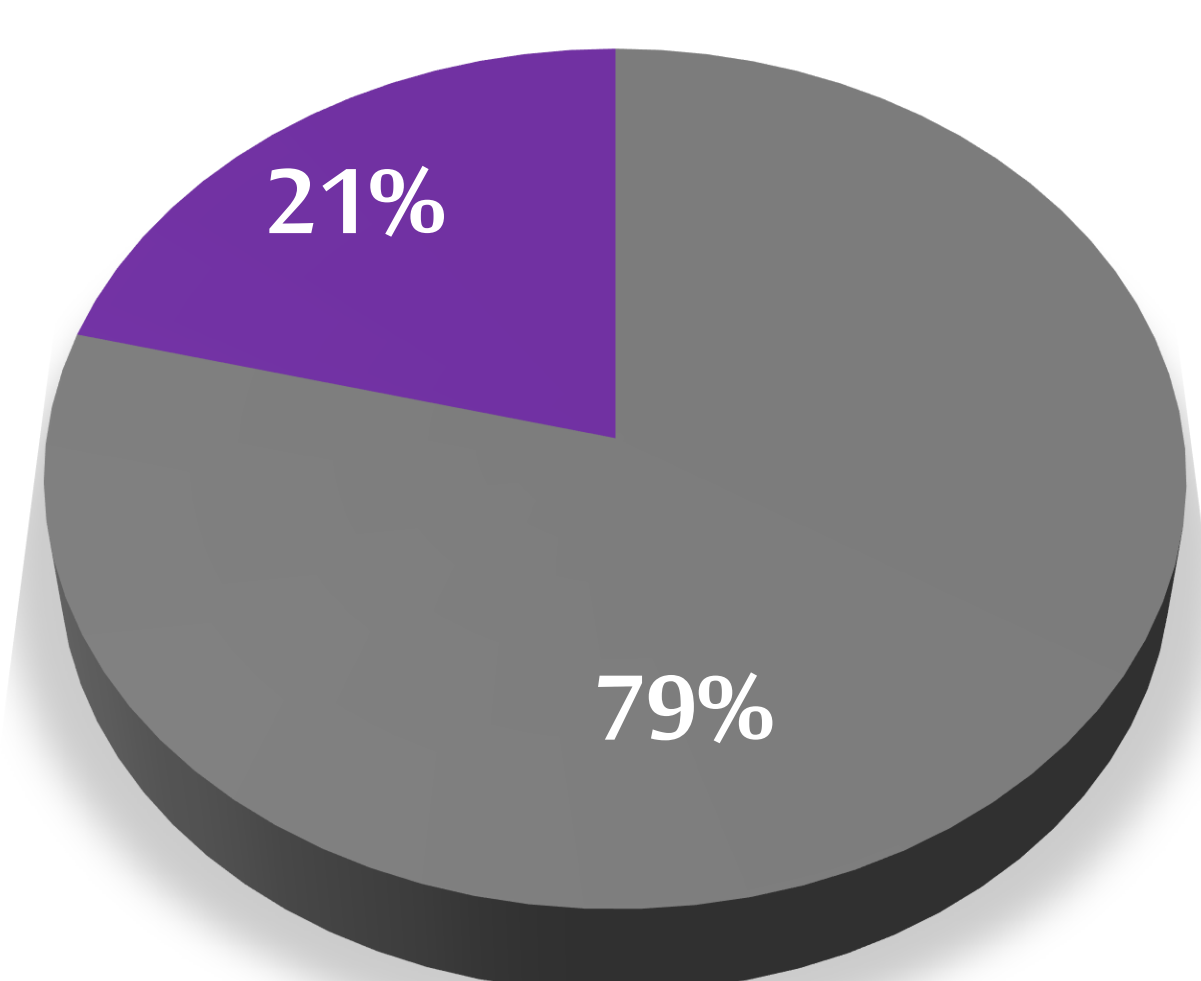
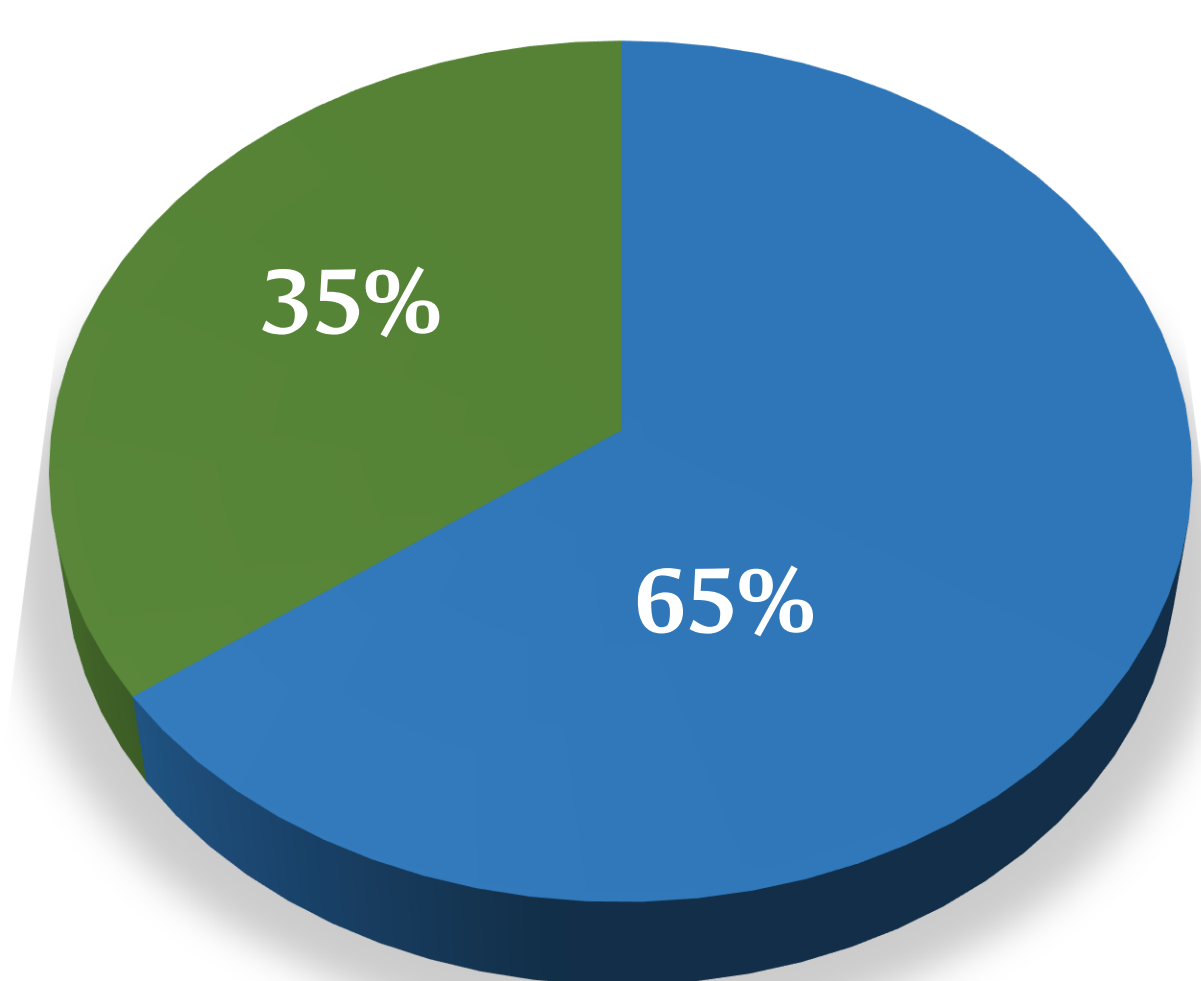


تقرير الأحد 17 رمضان 1441هـ عن حالات كورونا في السعودية (إلى نهاية يوم أمس) Sunday 10 May 2020 Report of Coronavirus cases in Saudi Arabia (as end of yesterday)

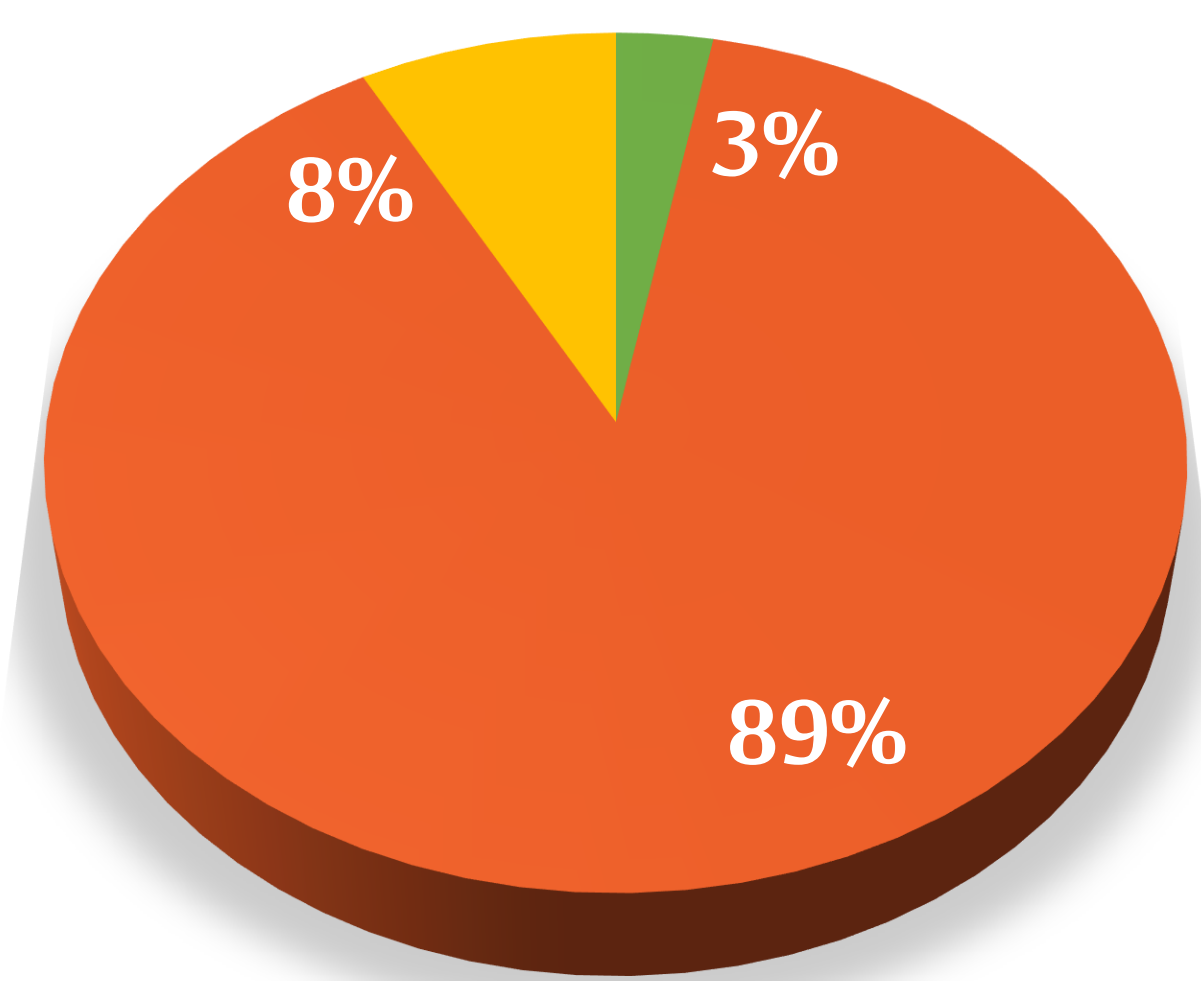
143 الحالات الحرجة Critical Conditions | 7 الوفيات الجديدة New Death | 1313 المتعافون الجدد New Recovery | 1912 الإصابات الجديدة New Cases



ذكور Males | إناث Females



جنسيات أخرى Other Nationalities | سعوديون Saudis



كبار السن Elderly | بالغين Adults | أطفال Children

27345 الحالات النشطة Active Cases | 246 إجمالي الوفيات Total Deaths | 11457 إجمالي المتعافين Total Recoveries | 39084 إجمالي الحالات Total Cases

Cities	النسبة % من حالات المملكة	إجمالي الحالات	إجمالي الوفيات	إجمالي المتعافين	الحالات النشطة	الوفيات الجديدة	المتعافون الجدد	الإصابات الجديدة	المدن	م No
	% of Total Cases in KSA	Total Cases	Total Deaths	Total Recoveries	Active Cases	New Death	New Recovery	New Cases		
Makkah	21.80%	8511	104	3031	5376	1	376	438	مكة المكرمة	1
Jeddah	17.09%	6672	69	1985	4618	4	116	374	جدة	2
Madinah	15.43%	6024	37	1374	4613		86	248	المدينة المنورة	3
Riyadh	16.17%	6316	15	2423	3878	2	310	363	الرياض	4
Dammam	6.77%	2645	4	535	2106		128	104	الدمام	5
Al Jubail	3.99%	1557	3	166	1388		94	30	الجبيل	6
Al Hofuf	4.29%	1676	4	460	1212		35	72	الهفوف	7
Taif	2.29%	895	0	155	740		1	28	الطائف	8
Khobar	2.07%	807	3	170	634		93	6	الخبر	9
Baish	1.59%	621	0	148	473			20	بيش	10
Tabuk	0.81%	318	1	126	191			8	تبوك	11
Buraydah	0.59%	232	2	72	158			4	بريدة	12
Yanbu	0.47%	183	0	32	151		4	14	ينبع	13
Safwa	0.35%	136	0	0	136				صفوى	14
Ad Diriyah	0.34%	131	0	0	131			7	الدرعية	15
Al Qatif	0.83%	323	1	217	105			16	القطيف	16
Al Qunfudhah	0.27%	106	0	11	95			52	القنفذة	17
Az Zulfi	0.23%	91	0	0	91				الزلفي	18
Haddah	0.23%	88	0	0	88			40	حدة	19
Unayzah	0.26%	101	0	25	76				عنيزة	20
Dhahran	0.38%	147	0	73	74		24	8	الظهران	21
Bisha	0.26%	100	0	32	68		1		بيشة	22
Al-Kharj	0.21%	82	0	19	63			4	الخرج	23
Sabya	0.14%	56	0	5	51			9	صبيا	24
Khulais	0.13%	49	0	0	49			1	خليص	25
Ras Tanura	0.16%	64	0	16	48				راس تنورة	26
Nairyah	0.12%	47	0	1	46				النعيرية	27
Jazan	0.17%	68	1	24	43				جازان	28
Jadeedah Arar	0.10%	39	0	0	39			1	جديدة عرعر	29
Almajaridah	0.12%	46	0	14	32		14	3	المجاردة	30
Buqayq	0.08%	33	0	2	31				بقيق	31
Khamis Mushait	0.23%	91	1	63	27		10	2	خميس مشيط	32
Hafar Al Batin	0.08%	31	0	5	26		3	2	حفر الباطن	33
Al Qurayyat	0.08%	32	0	7	25			5	القريات	34
Rabigh	0.06%	25	0	0	25				رابغ	35
Wadi Al Fora'a	0.06%	25	0	0	25			4	وادي الفرع	36
Qaryat Al Ulya	0.06%	22	0	0	22				قرية العليا	37
Hail	0.10%	38	0	18	20		7	4	حائل	38
Muhayil	0.06%	24	0	4	20			7	محايل عسير	39
Al-Muzahmiya	0.05%	20	0	0	20				المزاحمية	40
Al Bahah	0.12%	48	0	30	18		2	2	الباحة	41
Al-Jafr	0.06%	22	0	4	18				الجفر	42
Sajir	0.05%	18	0	0	18				ساجر	43
Al Majma'ah	0.04%	17	0	0	17			13	المجمعة	44
Al Mithnab	0.06%	22	0	7	15				المنذوب	45
Al-hada	0.04%	17	0	3	14				الهدا	46
Al Ardha	0.04%	15	0	1	14				العارضة	47
Umluj	0.03%	13	0	0	13				أملج	48
Al Bakreyah	0.04%	14	0	2	12				البكيرية	49
Arar	0.09%	35	0	25	10		2		عرعر	50

تقرير الأحد 17 رمضان 1441هـ عن حالات كورونا في السعودية (إلى نهاية يوم أمس) Sunday 10 May 2020 Report of Coronavirus cases in Saudi Arabia (as end of yesterday)

Cities	النسبة % من حالات المملكة	إجمالي الحالات	إجمالي الوفيات	إجمالي المتعافين	الحالات النشطة	الوفيات الجديدة	المتعافون الجدد	الإصابات الجديدة	المدن	م No
	% of Total Cases in KSA	Total Cases	Total Deaths	Total Recoveries	Active Cases	New Death	New Recovery	New Cases		
Adham	0.03%	11	0	1	10				أضم	51
Abu Arish	0.03%	10	0	0	10				أبو عريش	52
Abha	0.12%	48	0	39	9			4	أبها	53
Duba	0.02%	9	0	0	9				ضبا	54
Hadban	0.02%	8	0	0	8				الحدبان	55
Rafha	0.02%	9	0	2	7			3	رفحاء	56
Al Ais	0.02%	7	0	0	7				العيص	57
Salwa	0.02%	7	0	0	7				سلوى	58
Dhurma	0.02%	7	0	0	7			1	ضرماء	59
Wadi ad-Dawasir	0.02%	6	0	0	6				وادي الدواسر	60
Mahd adh Dhahab	0.02%	6	0	0	6				مهد الذهب	61
Al Makhwa	0.05%	19	0	14	5		2		المخوة	62
Alqarei	0.02%	6	0	1	5			1	القرع	63
Al Lith	0.01%	5	0	0	5				الليث	64
Howtat Bani Tamim	0.013%	5	0	0	5			3	حوطة بني تميم	65
Thurayban	0.02%	8	0	4	4				ثريبان	66
Al Wajh	0.02%	6	0	2	4				الوجه	67
Al Quwaiyah	0.01%	4	0	0	4			2	القويعية	68
Najran	0.08%	32	0	29	3			1	نجران	69
Khafji	0.05%	18	0	15	3		1		الخفجي	70
Sabt Al Alayah	0.02%	8	0	5	3				سبت العلاية	71
Baljurashi	0.02%	7	0	4	3			1	بلجرشي	72
Al Hanakia	0.01%	3	0	0	3				الحناكية	73
Qiya	0.008%	3	0	0	3				قيا	74
Mulayjah	0.008%	3	0	0	3				مليجة	75
Leila	0.008%	3	0	0	3			1	ليلى	76
Aldelm	0.008%	3	0	0	3			3	الدلم	77
Samtah	0.02%	8	0	6	2				صامطة	78
Ar Rass	0.02%	6	0	4	2				الرس	79
Al Tuwal	0.01%	5	0	3	2				الطوال	80
Al Muwayh	0.01%	5	0	3	2		1		المويه	81
Almuzaylif	0.01%	4	0	2	2			1	المظيلف	82
Al Badayea	0.01%	4	1	1	2				البدائع	83
Tubarjal	0.008%	3	0	1	2			1	طبرجل	84
Turbah	0.005%	2	0	0	2				تربة	85
Al Duwadimi	0.005%	2	0	0	2				الدوادمي	86
Sharurah	0.02%	7	0	6	1				شرورة	87
Almandaq	0.02%	6	0	5	1		1		المنندق	88
Messan	0.01%	3	0	2	1				ميسان	89
Uglat Asugour	0.005%	2	0	1	1				عقلة الصقور	90
Addayer	0.003%	1	0	0	1				الدائر	91
Hautat Sudair	0.003%	1	0	0	1				حوطة سدير	92
Al Ula	0.003%	1	0	0	1				العلا	93
Al Khurmah	0.003%	1	0	0	1				الخرمة	94
Bani Malik	0.003%	1	0	0	1				بني مالك	95
Dhalm	0.003%	1	0	0	1				ظلم	96
Ad Darb	0.003%	1	0	0	1				الدرب	97
Khaybar	0.003%	1	0	0	1				خير	98
Al Edabi	0.003%	1	0	0	1				العيدابي	99
Al Kamil	0.003%	1	0	0	1				الكامل	100
Al Ghazalah	0.003%	1	0	0	1				الغزالة	101
Tathleeth	0.003%	1	0	0	1				تثليث	102
Thadiq	0.003%	1	0	0	1				ثادق	103
Sarat Abidah	0.003%	1	0	0	1				سراة عبيدة	104
Qara	0.003%	1	0	0	1			1	القرى	105
Sakaka	0.02%	8	0	8	0				سكاكا	106
Ahad Rafidah	0.01%	4	0	4	0		1		أحد رفيدة	107
Saihat	0.01%	2	0	2	0				سميات	108
Al Mubarraz	0.01%	2	0	2	0				المبرز	109
Riyadh Al Khabra	0.003%	1	0	1	0				رياض الخبراء	110
Al Madha	0.003%	1	0	1	0				المضة	111
Umm Aldoom	0.003%	1	0	1	0				أم الدوم	112
Dumah Al Jandal	0.003%	1	0	1	0				دومة الجندل	113
Ash Shamly	0.003%	1	0	1	0				الشملي	114
Al Aqiq	0.003%	1	0	1	0		1		العقيق	115

الرسوم البيانية لحالات كورونا في السعودية ليوم الأحد 17 رمضان 1441هـ - 10 مايو 2020م (إلى نهاية يوم أمس)

