

تقرير الإثنين 18 رمضان 1441هـ عن حالات كورونا في السعودية (إلى نهاية يوم أمس)

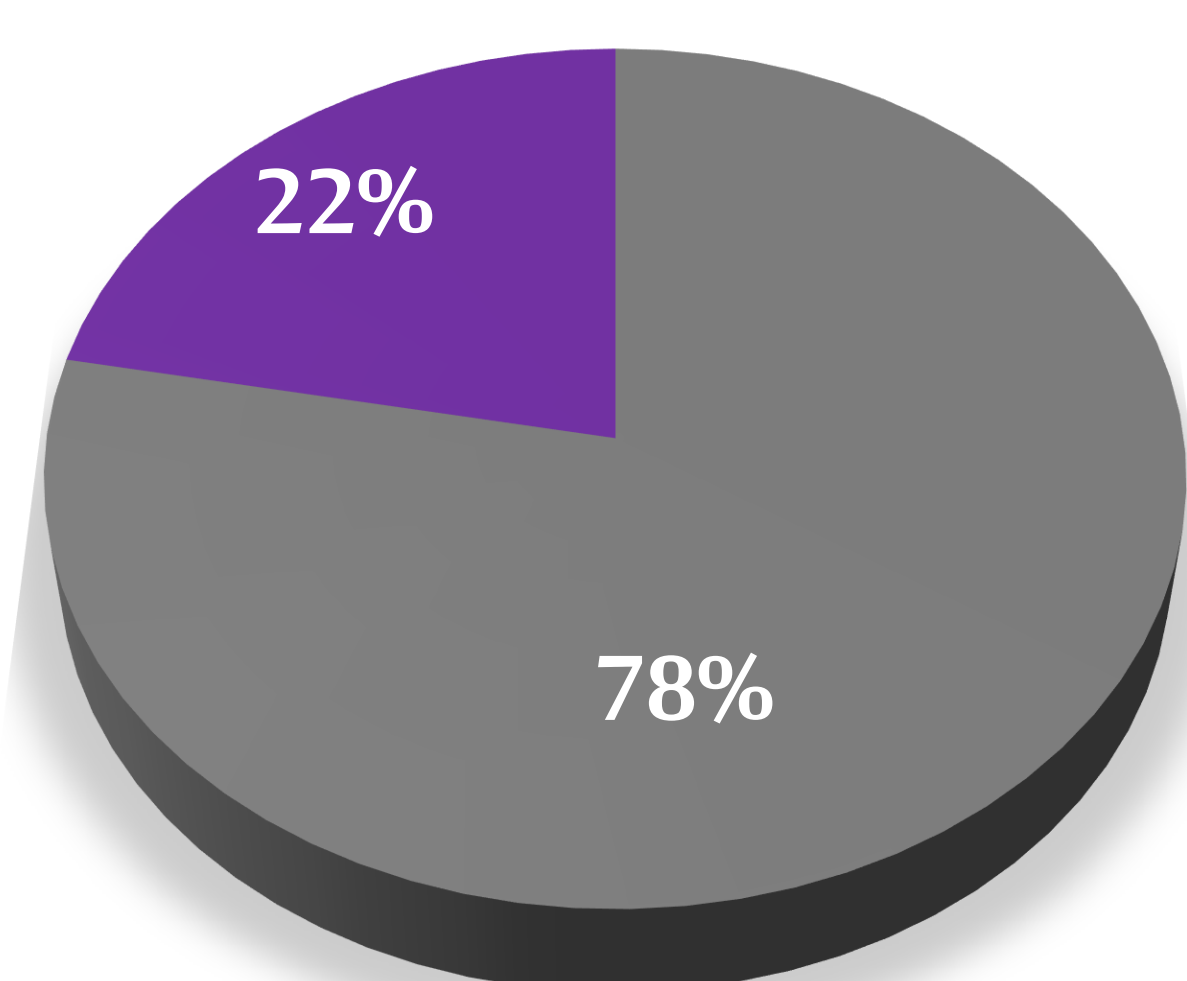
Monday 11 May 2020 Report of Coronavirus cases in Saudi Arabia (as end of yesterday)

149 الحالات الحرجة
Critical Conditions

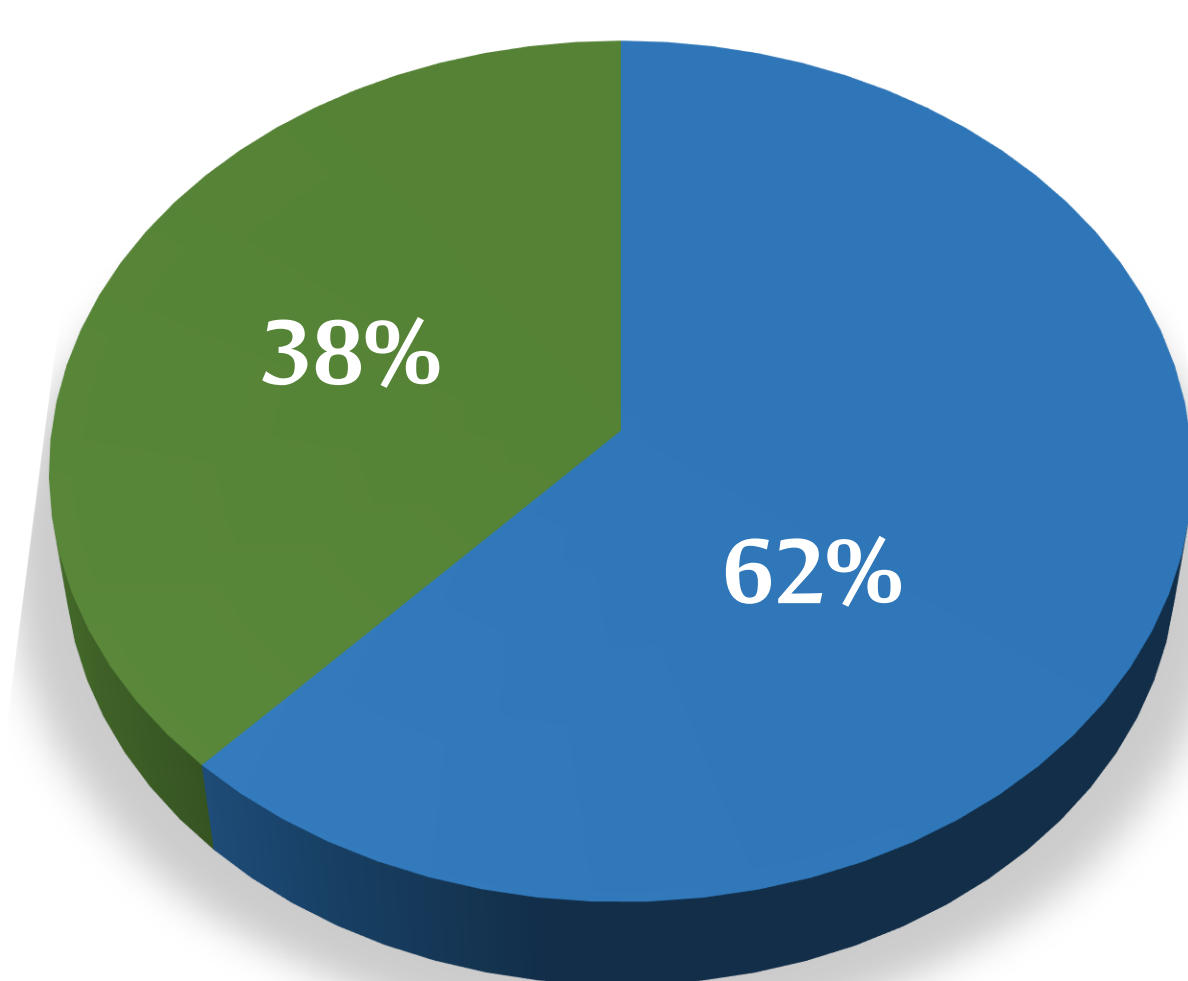
9 الوفيات الجديدة
New Death

1280 المتعافون الجدد
New Recovery

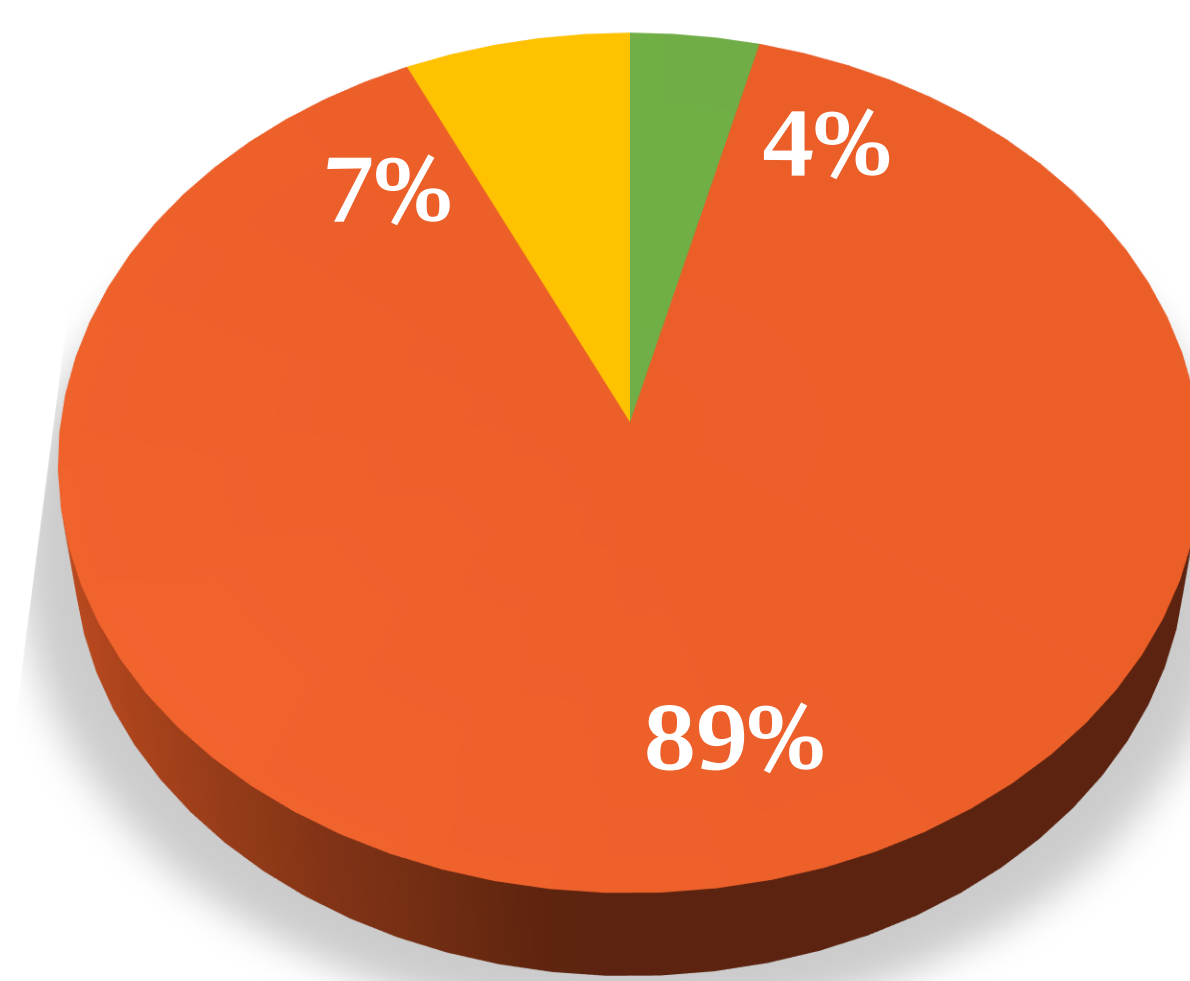
1966 الإصابات الجديدة
New Cases



ذكور مales
إناث Females



جنسيات أخرى Other Nationalities
سعوديون Saudis



كبار السن Elderly
بالغين Adults
أطفال Children

28022 الحالات النشطة
Active Cases

255 إجمالي الوفيات
Total Deaths

12737 إجمالي المتعافين
Total Recoveries

41014 إجمالي الحالات
Total Cases

Cities	النسبة % من حالات المملكة	إجمالي الحالات	إجمالي الوفيات	إجمالي المتعافين	الحالات النشطة	الوفيات الجديدة	المتعافون الجدد	الإصابات الجديدة	المدن	م No
	% of Total Cases in KSA	Total Cases	Total Deaths	Total Recoveries	Active Cases	New Death	New Recovery	New Cases		
Makkah	21.59%	8854	106	3334	5414	2	303	343	مكة المكرمة	1
Madinah	15.31%	6281	39	1441	4801	2	67	257	المدينة المنورة	2
Jeddah	16.84%	6908	73	2108	4727	4	123	236	جدة	3
Riyadh	16.67%	6836	15	2919	3902		496	520	الرياض	4
Dammam	6.68%	2740	4	550	2186		15	95	الدمام	5
Al Jubail	3.92%	1606	3	169	1434		3	49	الجبيل	6
Al Hofuf	4.42%	1813	4	642	1167		182	137	الهفوف	7
Taif	2.36%	966	1	180	785	1	25	71	الطائف	8
Khobar	2.11%	867	3	171	693		1	60	الخبر	9
Baish	1.52%	623	0	152	471		4	2	بيش	10
Tabuk	0.80%	328	1	158	169		32	10	تبوك	11
Buraydah	0.60%	247	2	80	165		8	15	بريدة	12
Yanbu	0.47%	192	0	32	160			9	ينبع	13
Ad Diriyah	0.38%	156	0	0	156			25	الدرعية	14
Safwa	0.34%	141	0	0	141			5	صفوى	15
Al Qatif	0.84%	346	1	217	128			23	القطيف	16
Haddah	0.31%	127	0	0	127			39	حدة	17
Al Qunfudhah	0.26%	107	0	11	96			1	القنفذة	18
Az Zulfi	0.22%	92	0	0	92			1	الزلفي	19
Dhahran	0.38%	155	0	76	79		3	8	الظهران	20
Unayzah	0.25%	103	0	26	77		1	2	عنيزة	21
Bisha	0.24%	100	0	32	68				بيشة	22
Al-Kharj	0.20%	84	0	19	65			2	الخرج	23
Sabya	0.14%	57	0	5	52			1	صبيا	24
Ras Tanura	0.16%	65	0	16	49			1	راس تنورة	25
Nairyah	0.12%	50	0	1	49			3	النعيرية	26
Khulais	0.12%	49	0	0	49				خليص	27
Almajridah	0.15%	61	0	14	47			15	المجاردة	28
Jazan	0.17%	68	1	24	43				جازان	29
Jadeedah Arar	0.10%	40	0	0	40			1	جديدة عرعر	30
Buqayq	0.10%	40	0	2	38			7	بقيق	31
Hail	0.12%	48	0	18	30			10	حائل	32
Hafar Al Batin	0.08%	32	0	5	27			1	حفر الباطن	33
Khamis Mushait	0.23%	96	1	70	25		7	5	خميس مشيط	34
Rabigh	0.06%	25	0	0	25				رابغ	35
Wadi Al Fora'a	0.06%	25	0	0	25				وادي الفرع	36
Al Qurayyat	0.08%	32	0	8	24		1		القريات	37
Qaryat Al Ulya	0.05%	22	0	0	22				قرية العليا	38
Muhayil	0.06%	25	0	4	21			1	محail عسير	39
Al-Muzahmiya	0.05%	21	0	0	21			1	المزاحمية	40
Al Bahah	0.12%	48	0	30	18				الباحة	41
Sajir	0.04%	18	0	0	18				ساجر	42
Al Majma'ah	0.04%	17	0	0	17				المجمعة	43
Al Mithnab	0.06%	23	0	7	16			1	المنذوب	44
Al-Jafr	0.05%	22	0	7	15		3		الجفر	45
Al-hada	0.04%	17	0	3	14				الهدا	46
Al Ardha	0.04%	15	0	1	14				العارضة	47
Umluj	0.03%	13	0	0	13				أملج	48
Al Bakreyah	0.03%	14	0	2	12				البكيرية	49
Arar	0.09%	35	0	25	10				عرعر	50
Adham	0.03%	11	0	1	10				أضم	51

تقرير الإثنين 18 رمضان 1441هـ عن حالات كورونا في السعودية (إلى نهاية يوم أمس)

Monday 11 May 2020 Report of Coronavirus cases in Saudi Arabia (as end of yesterday)

Cities	النسبة % من حالات المملكة	إجمالي الحالات	إجمالي الوفيات	إجمالي المتعافين	الحالات النشطة	الوفيات الجديدة	المتعافون الجدد	الإصابات الجديدة	المدن	م No
	% of Total Cases in KSA	Total Cases	Total Deaths	Total Recoveries	Active Cases	New Death	New Recovery	New Cases		
Abu Arish	0.02%	10	0	0	10				أبو عريش	52
Abha	0.12%	49	0	40	9		1	1	أبها	53
Duba	0.02%	9	0	0	9				ضبا	54
Hadban	0.02%	8	0	0	8				الحدبان	55
Rafha	0.02%	9	0	2	7				رفحاء	56
Al Ais	0.02%	7	0	0	7				العيص	57
Salwa	0.02%	7	0	0	7				سلوى	58
Dhurma	0.02%	7	0	0	7				ضرماء	59
Thurayban	0.02%	10	0	4	6			2	ثربان	60
Wadi ad-Dawasir	0.01%	6	0	0	6				وادي الدواسر	61
Mahd adh Dhahab	0.01%	6	0	0	6				مهد الذهب	62
Al Makhwa	0.05%	19	0	14	5				المخوة	63
Al Lith	0.01%	5	0	0	5				الليث	64
Howtat Bani Tamim	0.012%	5	0	0	5				حوطة بني تميم	65
Najran	0.08%	33	0	29	4			1	نجران	66
Alqarei	0.01%	6	0	2	4		1		القرع	67
Al Quwaiyah	0.01%	4	0	0	4				القيوية	68
Khafji	0.04%	18	0	15	3				الخفجي	69
Sabt Al Alayah	0.02%	8	0	7	1		2		سبت العلاية	70
Baljurashi	0.02%	7	0	4	3				بلجرشي	71
Al Wajh	0.01%	6	0	3	3		1		الوجه	72
Al Hanakia	0.01%	3	0	0	3				الحناكية	73
Qiya	0.007%	3	0	0	3				قيا	74
Mulayjah	0.007%	3	0	0	3				مليجة	75
Leila	0.007%	3	0	0	3				ليلى	76
Aldelm	0.007%	3	0	0	3				الدلم	77
Samtah	0.02%	8	0	6	2				صامطة	78
Ar Rass	0.01%	6	0	4	2				الرس	79
Al Tuwal	0.01%	5	0	3	2				الطوال	80
Al Muwayh	0.01%	5	0	3	2				المويه	81
Almuzaylif	0.01%	4	0	2	2				المظيلف	82
Al Badayea	0.01%	4	1	1	2				البدائع	83
Tubarjal	0.007%	3	0	1	2				طبرجل	84
Turbah	0.005%	2	0	0	2				تربة	85
Al Duwadimi	0.005%	2	0	0	2				الدوادمي	86
Al Khurmah	0.005%	2	0	0	2			1	الخرمة	87
Sharurah	0.02%	7	0	6	1				شرورة	88
Almandaq	0.01%	6	0	5	1				المنندق	89
Messan	0.01%	3	0	2	1				ميسان	90
Uglat Asugour	0.005%	2	0	1	1				عقلة الصقور	91
Dumah Al Jandal	0.005%	2	0	1	1			1	دومة الجندل	92
Addayer	0.002%	1	0	0	1				الدائر	93
Hautat Sudair	0.002%	1	0	0	1				حوطة سدير	94
Bani Malik	0.002%	1	0	0	1				بني مالك	95
Dhalm	0.002%	1	0	0	1				ظلم	96
Ad Darb	0.002%	1	0	0	1				الدرب	97
Khaybar	0.002%	1	0	0	1				خيبر	98
Al Edabi	0.002%	1	0	0	1				العيدابي	99
Al Kamil	0.002%	1	0	0	1				الكامل	100
Al Ghazalah	0.002%	1	0	0	1				الغزالة	101
Tathleeth	0.002%	1	0	0	1				تثليث	102
Thadiq	0.002%	1	0	0	1				ثادق	103
Sarat Abidah	0.002%	1	0	0	1				سراة عبيدة	104
Qara	0.002%	1	0	0	1				القرى	105
Al Hadithah Port	0.002%	1	0	0	1			1	منفذ الحديثة	106
Assahan	0.002%	1	0	0	1			1	السحن	107
Qilwah	0.002%	1	0	0	1			1	قلوة	108
Sakaka	0.02%	8	0	8	0				سكاكا	109
Ahad Rafidah	0.01%	4	0	4	0				أحد رفيدة	110
Saihat	0.00%	2	0	2	0				سميات	111
Al Mubarraz	0.00%	2	0	2	0				المبرز	112
Riyadh Al Khabra	0.002%	1	0	1	0				رياض الخبراء	113
Al Madha	0.002%	1	0	1	0				المضة	114
Umm Aldoom	0.002%	1	0	1	0				أم الدوم	115
Ash Shamly	0.002%	1	0	1	0				الشملي	116
Al Aqiq	0.002%	1	0	1	0				العقيق	117
Al Ula	0.002%	1	0	1	0		1		العلا	118

الرسوم البيانية لحالات كورونا في السعودية ليوم الإثنين 18 رمضان 1441هـ - 11 مايو 2020م (إلى نهاية يوم أمس)

